


TABELLA D

COMUNE	Contributo spese di giustizia	Importo annuale
ABBADIA SAN SALVATORE	19.372,78	645,76
ABBIATEGRASSO	103.382,20	3.446,07
ACERENZA	17.339,13	577,97
ACERRA	49.654,42	1.655,15
ACIREALE	53.306,96	1.776,90
ACQUAVIVA DELLE FONTI	123.825,25	4.127,51
ACQUI TERME	211.304,75	7.043,49
ACRI	19.655,85	655,20
ADRANO	19.433,86	647,80
ADRIA	55.014,69	1.833,82
AFRAGOLA	50.535,31	1.684,51
AGIRA	4.451,94	148,40
AGNONE	12.644,92	421,50
AGORDO	3.594,83	119,83
AGRIGENTO	2.490.297,70	83.009,92
AGROPOLI	52.825,91	1.760,86
AIROLA	40.928,51	1.364,28
ALATRI	19.027,92	634,26
ALBA	267.521,56	8.917,39
ALBANO LAZIALE	286.691,07	9.556,37
ALBENGA	107.463,16	3.582,11
ALCAMO	62.788,46	2.092,95
ALES	7.261,53	242,05
ALESSANDRIA	739.191,38	24.639,71
ALESSANO	3.385,98	112,87
ALGHERO	200.280,89	6.676,03
ALì TERME	3.849,05	128,30
ALMENNO SAN SALVATORE	12.497,95	416,60
ALTAMURA	296.811,46	9.893,72
AMALFI	45.758,93	1.525,30
AMANDOLA	10.780,49	359,35
AMANTEA	13.515,30	450,51




AMATRICE	7.282,95	242,77
AMELIA	25.635,32	854,51
ANAGNI	94.646,77	3.154,89
ANCONA	2.248.533,16	74.951,11
ANDRIA	170.931,04	5.697,70
ANZIO	66.450,20	2.215,01
AOSTA	470.774,80	15.692,49
APRICENA	45.901,44	1.530,05
ARAGONA	7.166,18	238,87
ARCE	7.225,07	240,84
ARCIDOSSO	12.574,45	419,15
ARENA	2.876,36	95,88
AREZZO	855.926,14	28.530,87
ARGENTA	12.490,71	416,36
ARIANO IRPINO	194.008,67	6.466,96
ARIENZO	17.680,94	589,36
ARONA	20.388,66	679,62
ARZIGNANO	18.284,20	609,47
ASCOLI PICENO	326.375,48	10.879,18
ASIAGO	14.116,63	470,55
ASOLA	10.141,95	338,07
ASOLO	9.034,25	301,14
ASSISI	63.092,81	2.103,09
ASTI	541.673,78	18.055,79
ATESSA	50.277,26	1.675,91
ATINA	10.469,34	348,98
ATRI	74.032,43	2.467,75
AUGUSTA	13.149,98	438,33
AULLA	14.284,43	476,15
AVELLINO	647.142,96	21.571,43
AVERSA	613.067,53	20.435,58
AVEZZANO	549.688,12	18.322,94
AVIGLIANA	12.706,16	423,54
AVIGLIANO	9.990,00	333,00
AVOLA	88.384,55	2.946,15



<b>BADOLATO</b>	11.426,18	380,87
<b>BAGNO DI ROMAGNA</b>	13.728,19	457,61
<b>BARCELLONA POZZO DI GOTTO</b>	579.980,25	19.332,68
<b>BARI</b>	6.983.935,50	232.797,85
<b>BARLETTA</b>	147.668,26	4.922,28
<b>BASSANO DEL GRAPPA</b>	425.922,38	14.197,41
<b>BELLA</b>	7.042,73	234,76
<b>BELLANO</b>	1.697,16	56,57
<b>BELLUNO</b>	529.026,52	17.634,22
<b>BELPASSO</b>	57.350,51	1.911,68
<b>BELVEDERE MARITTIMO</b>	22.890,25	763,01
<b>BENEVENTO</b>	1.254.945,14	41.831,50
<b>BERGAMO</b>	1.827.125,49	60.904,18
<b>BETTOLA</b>	21.597,15	719,91
<b>BIANCAVILLA</b>	23.823,33	794,11
<b>BIANCO</b>	42.137,29	1.404,58
<b>BIBBIENA</b>	16.525,39	550,85
<b>BIELLA</b>	362.565,42	12.085,51
<b>BISCEGLIE</b>	8.681,26	289,38
<b>BITONTO</b>	169.461,70	5.648,72
<b>BITTI</b>	6.609,78	220,33
<b>BIVONA</b>	7.509,53	250,32
<b>BOBBIO</b>	13.651,80	455,06
<b>BOJANO</b>	38.731,04	1.291,03
<b>BOLOGNA</b>	10.392.081,83	346.402,73
<b>BOLZANO</b>	2.568.432,06	85.614,40
<b>BONO</b>	9.328,53	310,95
<b>BONORVA</b>	15.109,87	503,66
<b>BORDIGHERA</b>	10.499,99	350,00
<b>BORGIA</b>	2.734,85	91,16
<b>BORGO A MOZZANO</b>	6.095,02	203,17
<b>BORGO SAN DALMAZZO</b>	17.426,55	580,89
<b>BORGO SAN LORENZO</b>	56.925,63	1.897,52
<b>BORGO VAL DI TARO</b>	15.511,41	517,05
<b>BORGO VALSUGANA</b>	22.529,87	751,00




<b>BORGOMANERO</b>	52.576,30	1.752,54
<b>BORGONOVO VAL TIDONE</b>	14.486,58	482,89
<b>BOSA</b>	15.870,62	529,02
<b>BOVINO</b>	9.564,29	318,81
<b>BOZZOLO</b>	7.956,68	265,22
<b>BRA</b>	50.052,43	1.668,41
<b>BRACCIANO</b>	177.872,85	5.929,10
<b>BRANCALEONE</b>	5.427,63	180,92
<b>BRENO</b>	32.505,64	1.083,52
<b>BRESCIA</b>	4.719.719,07	157.323,97
<b>BRESSANONE</b>	55.223,14	1.840,77
<b>BRINDISI</b>	1.325.712,28	44.190,41
<b>BRONTE</b>	75.470,80	2.515,69
<b>BRUNICO</b>	42.165,98	1.405,53
<b>BUCCINO</b>	36.109,24	1.203,64
<b>BUDRIO</b>	7.538,45	251,28
<b>BUSACHI</b>	10.996,61	366,55
<b>BUSTO ARSIZIO</b>	907.056,08	30.235,20
<b>CAGLI</b>	46.056,75	1.535,23
<b>CAGLIARI</b>	3.553.372,56	118.445,75
<b>CAIRO MONTENOTTE</b>	20.517,30	683,91
<b>CALABRITTO</b>	14.976,79	499,23
<b>CALITRI</b>	2.130,37	71,01
<b>CALTAGIRONE</b>	705.851,62	23.528,39
<b>CALTANISSETTA</b>	2.678.166,07	89.272,20
<b>CALVELLO</b>	4.840,69	161,36
<b>CAMERINO</b>	143.124,84	4.770,83
<b>CAMMARATA</b>	5.489,61	182,99
<b>CAMPANA</b>	5.021,67	167,39
<b>CAMPI SALENTINA</b>	71.256,68	2.375,22
<b>CAMPLI</b>	5.806,69	193,56
<b>CAMPOBASSO</b>	1.729.635,91	57.654,53
<b>CAMPOSAMPIERO</b>	17.280,39	576,01
<b>CANALE</b>	9.760,31	325,34
<b>CANELLI</b>	7.935,04	264,50




CANICATTI'	110.157,14	3.671,90
CANOSA DI PUGLIA	16.288,91	542,96
CANTU'	89.449,07	2.981,64
CAPACCIO	19.105,75	636,86
CAPRI	21.146,09	704,87
CAPRIATI A VOLTURNO	15.380,66	512,69
CAPRINO VERONESE	15.424,03	514,13
CAPUA	9.561,17	318,71
CARBONIA	119.378,60	3.979,29
CARIATI	25.385,26	846,18
CARINI	18.570,59	619,02
CARINOLA	141.783,97	4.726,13
CAROVILLI	6.874,26	229,14
CARPI	81.456,69	2.715,22
CARRARA	64.670,67	2.155,69
CARRU'	8.968,14	298,94
CASACALENDA	12.847,32	428,24
CASALBORDINO	13.270,74	442,36
CASALE MONFERRATO	235.415,39	7.847,18
CASALMAGGIORE	24.554,46	818,48
CASAMASSIMA	30.497,02	1.016,57
CASARANO	77.496,94	2.583,23
CASCINA	23.816,92	793,90
CASERTA	1.078.959,41	35.965,31
CASOLI	6.428,13	214,27
CASORIA	327.578,02	10.919,27
CASSANO ALLO JONIO	16.321,18	544,04
CASSANO D'ADDA	84.549,65	2.818,32
CASSINO	1.545.423,35	51.514,11
CASTEGGIO	37.387,12	1.246,24
CASTEL BARONIA	15.556,82	518,56
CASTEL SAN VINCENZO	8.092,27	269,74
CASTELFIORENTINO	89.303,01	2.976,77
CASTELFRANCO VENETO	79.182,95	2.639,43
CASTELLAMMARE DEL GOLFO	10.812,13	360,40



CASTELLAMMARE DI STABIA	81.469,57	2.715,65
CASTELNOVO NE' MONTI	15.259,98	508,67
CASTELNUOVO DELLA DAUNIA	20.620,70	687,36
CASTELNUOVO DI GARFAGNANA	7.425,44	247,51
CASTELNUOVO DI PORTO	68.527,23	2.284,24
CASTELTERMINI	5.793,41	193,11
CASTELVETRANO	54.697,04	1.823,23
CASTIGLIONE DEL LAGO	13.501,21	450,04
CASTIGLIONE DELLE STIVIERE	59.542,01	1.984,73
CASTIGLIONE MESSER MARINO	11.282,45	376,08
CASTROVILLARI	376.821,45	12.560,72
CATANIA	6.734.198,61	224.473,29
CATANZARO	4.181.603,02	139.386,77
CATTOLICA ERACLEA	12.463,05	415,44
CAULONIA	9.833,35	327,78
CAVA DEI TIRRENI	56.341,47	1.878,05
CAVALESE	35.733,16	1.191,11
CAVARZERE	27.246,29	908,21
CECCANO	8.224,78	274,16
CECINA	97.399,99	3.246,67
CEFALU'	106.124,24	3.537,47
CEGLIE MESSAPICA	29.776,55	992,55
CELANO	7.398,25	246,61
CENTO	9.979,09	332,64
CENTURIFE	6.853,73	228,46
CERIGNOLA	111.478,02	3.715,93
CERRETO SANNITA	21.468,99	715,63
CERVIGNANO DEL FRIULI	17.317,78	577,26
CERVINARA	14.371,65	479,06
CESENA	198.003,05	6.600,10
CETRARO	1.638,62	54,62
CEVA	11.255,82	375,19
CHIARAMONTE GULFI	14.959,04	498,63
CHIARAVALLE CENTRALE	46.982,21	1.566,07
CHIARI	13.982,57	466,09



CHIAROMONTE	4.443,24	148,11
CHIAVARI	427.735,32	14.257,84
CHIAVENNA	14.141,64	471,39
CHIERI	15.216,91	507,23
CHIETI	1.614.582,51	53.819,42
CHIOGGIA	84.199,87	2.806,66
CHIUSANO DI SAN DOMENICO	6.755,98	225,20
CHIVASSO	42.910,93	1.430,36
CICCIANO	12.831,38	427,71
CINGOLI	6.546,30	218,21
CINQUEFRONDI	41.485,61	1.382,85
CIRIE'	143.797,25	4.793,24
CIRO'	33.032,49	1.101,08
CITTA' DELLA PIEVE	11.420,19	380,67
CITTA' DI CASTELLO	103.570,89	3.452,36
CITTADELLA	78.492,81	2.616,43
CITTADUCALE	7.343,80	244,79
CIVIDALE DEL FRIULI	41.432,09	1.381,07
CIVITA CASTELLANA	48.556,55	1.618,55
CIVITACAMPOMARANO	9.221,26	307,38
CIVITANOVA MARCHE	63.192,98	2.106,43
CIVITAVECCHIA	985.420,74	32.847,36
CIVITELLA ROVETO	4.424,02	147,47
CLES	146.520,28	4.884,01
CLUSONE	119.137,03	3.971,23
CODIGORO	24.320,08	810,67
CODOGNO	16.919,44	563,98
CODROIPO	72.382,15	2.412,74
COLLE SANNITA	22.734,56	757,82
COMACCHIO	20.032,65	667,76
COMISO	36.141,60	1.204,72
COMO	750.496,96	25.016,57
CONEGLIANO	79.664,38	2.655,48
COPPARO	23.887,73	796,26
CORATO	19.993,87	666,46



CORIGLIANO CALABRO	8.916,90	297,23
CORLEONE	72.561,99	2.418,73
CORREGGIO	48.134,69	1.604,49
CORTEOLONA	13.611,60	453,72
CORTINA D'AMPEZZO	3.449,54	114,98
CORTONA	40.599,02	1.353,30
COSENZA	632.933,22	21.097,77
CREMA	286.213,41	9.540,45
CREMONA	730.424,74	24.347,49
CROPALATI	8.860,86	295,36
CROTONE	1.070.537,89	35.684,60
CUNEO	397.087,12	13.236,24
CUORGNE'	12.729,23	424,31
DECIMOMANNU	12.052,52	401,75
DESIO	297.181,30	9.906,04
DOGLIANI	10.620,28	354,01
DOLO	59.138,13	1.971,27
DOMODOSSOLA	63.991,34	2.133,04
DONNAS	15.263,69	508,79
DORGALI	43.731,56	1.457,72
DRONERO	14.894,24	496,47
EBOLI	384.626,80	12.820,89
EMPOLI	132.565,78	4.418,86
ENNA	529.502,04	17.650,07
ERBA	103.148,40	3.438,28
ERICE	70.680,12	2.356,00
ESTE	97.710,88	3.257,03
FABRIANO	111.378,41	3.712,61
FAENZA	60.171,47	2.005,72
FANO	99.993,52	3.333,12
FASANO	37.966,12	1.265,54
FAVARA	546,69	18,22
FELTRE	19.288,21	642,94
FERENTINO	30.122,73	1.004,09
FERMO	373.851,30	12.461,71





<b>FERRARA</b>	1.190.575,49	39.685,85
<b>FICAROLO</b>	22.791,96	759,73
<b>FIDENZA</b>	27.682,97	922,77
<b>FILADELFIA</b>	10.146,32	338,21
<b>FINALE EMILIA</b>	3.278,71	109,29
<b>FINALE LIGURE</b>	25.518,62	850,62
<b>FIORENZUOLA D'ARDA</b>	17.877,91	595,93
<b>FIRENZE</b>	9.982.237,91	332.741,26
<b>FIUMICINO</b>	123.338,35	4.111,28
<b>FLORIDIA</b>	32.167,64	1.072,25
<b>FOGGIA</b>	3.843.033,26	128.101,11
<b>FOLIGNO</b>	114.461,05	3.815,37
<b>FORLI'</b>	917.637,25	30.587,91
<b>FORLI' DEL SANNIO</b>	1.644,55	54,82
<b>FORNOVO DI TARO</b>	14.663,18	488,77
<b>FOSSANO</b>	23.043,14	768,10
<b>FRANCAVILLA AL MARE</b>	13.576,97	452,57
<b>FRANCAVILLA DI SICILIA</b>	20.984,57	699,49
<b>FRANCAVILLA FONTANA</b>	56.453,03	1.881,77
<b>FRASCATI</b>	158.291,85	5.276,40
<b>FRATTAMAGGIORE</b>	60.035,82	2.001,19
<b>FRIGENTO</b>	9.460,41	315,35
<b>FROSINONE</b>	1.268.742,27	42.291,41
<b>FROSOLONE</b>	6.404,04	213,47
<b>GAETA</b>	112.975,79	3.765,86
<b>GALATINA</b>	31.466,86	1.048,90
<b>GALLARATE</b>	125.459,98	4.182,00
<b>GALLIPOLI</b>	79.510,47	2.650,35
<b>GANGI</b>	13.197,27	439,91
<b>GARDONE VAL TROMPIA</b>	8.464,51	282,15
<b>GAVIRATE</b>	15.360,86	512,03
<b>GAVOI</b>	14.910,96	497,03
<b>GELA</b>	1.412.927,05	47.097,57
<b>GEMONA DEL FRIULI</b>	21.865,94	728,86
<b>GENOVA</b>	6.055.183,20	201.839,44




GENZANO DI LUCANIA	7.848,57	261,62
GENZANO DI ROMA	75.896,38	2.529,88
GHILARZA	14.536,32	484,54
GIARRE	16.596,45	553,22
GINOSA	49.218,34	1.640,61
GIOIA DEL COLLE	25.580,77	852,69
GIOIOSA IONICA	26.553,08	885,10
GISSI	9.633,88	321,13
GIULIANOVA	98.760,30	3.292,01
GONZAGA	16.427,89	547,60
GORIZIA	406.745,12	13.558,17
GRADISCA D'ISONZO	10.271,61	342,39
GRAGNANO	177.630,58	5.921,02
GRAMMICHELE	39.467,33	1.315,58
GRAVINA IN PUGLIA	30.334,08	1.011,14
GROSSETO	1.014.982,17	33.832,74
GROTTAGLIE	72.950,87	2.431,70
GROTTAMINARDA	13.678,46	455,95
GRUMELLO DEL MONTE	39.993,57	1.333,12
GUALDO TADINO	19.551,08	651,70
GUARDIA SANFRAMONDI	55.224,15	1.840,81
GUARDIAGRELE	4.281,82	142,73
GUASTALLA	68.822,48	2.294,08
GUBBIO	25.169,45	838,98
GUGLIONESI	12.189,66	406,32
GUSPINI	64.581,84	2.152,73
IGLESIAS	32.671,13	1.089,04
IMOLA	70.110,67	2.337,02
IMPERIA	690.582,89	23.019,43
IRSINA	1.034,55	34,49
ISCHIA	30.286,70	1.009,56
ISEO	67.783,72	2.259,46
ISERNIA	339.680,05	11.322,67
ISILI	7.866,68	262,22
ISOLA DELLA SCALA	12.357,90	411,93



ISPICA	2.952,58	98,42
IVREA	850.071,85	28.335,73
JERZU	6.586,13	219,54
JESI	156.884,20	5.229,47
L'AQUILA	877.623,13	29.254,10
LA MADDALENA	26.528,14	884,27
LA SPEZIA	888.316,92	29.610,56
LACEDONIA	8.344,20	278,14
LAGONEGRO	315.903,57	10.530,12
LAMA DEI PELIGNI	3.932,69	131,09
LAMEZIA TERME	615.026,88	20.500,90
LANCIANO	283.849,27	9.461,64
LANGHIRANO	22.161,86	738,73
LANUSEI	516.118,21	17.203,94
LANZO TORINESE	8.868,89	295,63
LARINO	215.025,41	7.167,51
LATINA	3.385.190,72	112.839,69
LATISANA	13.489,05	449,64
LAUREANA DI BORRELLO	4.389,14	146,30
LAURENZANA	15.122,43	504,08
LAURIA	49.543,03	1.651,43
LAURO	5.938,20	197,94
LAVIANO	14.998,86	499,96
LECCE	3.825.829,63	127.527,65
LECCO	1.432.543,10	47.751,44
LEGNAGO	120.474,79	4.015,83
LEGNANO	362.394,77	12.079,83
LENDINARA	20.751,63	691,72
LENTINI	25.026,63	834,22
LEONFORTE	10.661,05	355,37
LERCARA FRIDDI	7.727,08	257,57
LICATA	38.202,55	1.273,42
LINGUAGLOSSA	13.464,54	448,82
LIPARI	21.496,81	716,56
LIVORNO	1.095.499,27	36.516,64



LIZZANO	23.428,02	780,93
LOCRI	560.954,30	18.698,48
LODI	701.071,43	23.369,05
LONATO DEL GARDA	17.284,03	576,13
LONIGO	17.196,79	573,23
LOVERE	21.385,77	712,86
LUCCA	1.012.494,39	33.749,81
LUCERA	280.721,74	9.357,39
LUGO	66.889,29	2.229,64
LUINO	41.774,74	1.392,49
LUNGRO	12.647,42	421,58
MACERATA	590.700,41	19.690,01
MACERATA FELTRIA	9.199,48	306,65
MACOMER	68.780,48	2.292,68
MADDALONI	116.551,01	3.885,03
MAGLIE	79.336,14	2.644,54
MAIDA	15.981,35	532,71
MANDURIA	107.199,93	3.573,33
MANFREDONIA	458.205,08	15.273,50
MANIAGO	17.602,76	586,76
MANTOVA	930.056,04	31.001,87
MARANO DI NAPOLI	55.679,54	1.855,98
MARCIANISE	266.352,63	8.878,42
MARIGLIANO	172.845,92	5.761,53
MARSALA	738.784,61	24.626,15
MARSICO NUOVO	56.615,36	1.887,18
MARTINAFRANCA	55.333,46	1.844,45
MASCALUCIA	284.312,97	9.477,10
MASSA	642.935,37	21.431,18
MASSA MARITTIMA	13.176,11	439,20
MATERA	546.529,40	18.217,65
MEDE	9.075,70	302,52
MELFI	434.935,68	14.497,86
MELITO DI PORTO SALVO	132.044,96	4.401,50
MENAGGIO	25.021,84	834,06



MENFI	6.654,31	221,81
MERANO	91.198,84	3.039,96
MERCATO SAN SEVERINO	2.631,19	87,71
MESAGNE	104.532,28	3.484,41
MESSINA	3.701.044,32	123.368,14
MEZZOJUSO	27.952,23	931,74
MILANO	20.895.225,52	696.507,52
MILAZZO	84.260,44	2.808,68
MILETO	16.052,39	535,08
MILITELLO IN VAL DI CATANIA	23.648,09	788,27
MINEO	13.269,45	442,32
MINERVINO MURGE	22.997,47	766,58
MINTURNO	14.095,78	469,86
MIRABELLA ECLANO	18.584,00	619,47
MIRANDOLA	12.721,20	424,04
MISILMERI	23.176,63	772,55
MISSAGLIA	6.793,50	226,45
MISTRETTA	114.085,60	3.802,85
MODENA	1.401.090,55	46.703,02
MODICA	431.383,12	14.379,44
MODUGNO	78.892,30	2.629,74
MOLFETTA	114.870,42	3.829,01
MONCALIERI	100.390,95	3.346,37
MONCALVO	7.603,25	253,44
MONDOVI'	190.298,84	6.343,29
MONFALCONE	100.039,47	3.334,65
MONOPOLI	169.526,91	5.650,90
MONREALE	8.102,46	270,08
MONSELICE	13.599,11	453,30
MONSUMMANO TERME	87.571,84	2.919,06
MONTAGNANA	19.744,50	658,15
MONTE SANT'ANGELO	14.606,57	486,89
MONTEBELLUNA	55.974,07	1.865,80
MONTECCHIO EMILIA	16.170,40	539,01
MONTECORVINO ROVELLA	27.960,87	932,03




MONTEFALCO	8.911,43	297,05
MONTEFIASCONE	55.654,34	1.855,14
MONTEGIORGIO	17.758,00	591,93
MONTELLA	25.246,45	841,55
MONTEMAGGIORE BELSITO	22.208,26	740,28
MONTEPULCIANO	226.331,44	7.544,38
MONTESARCHIO	8.824,68	294,16
MONTEVARCHI	63.596,05	2.119,87
MONTICHIARI	46.041,25	1.534,71
MONTORIO AL VOMANO	3.733,99	124,47
MONTORO	3.552,20	118,41
MONZA	2.021.758,39	67.391,95
MORBEGNO	26.805,46	893,52
MORMANNO	4.562,75	152,09
MORTARA	8.525,92	284,20
MURAVERA	8.040,97	268,03
MUSSOMELI	11.675,16	389,17
NARDO'	206.720,12	6.890,67
NARNI	9.330,89	311,03
NASO	9.621,13	320,70
NERETO	13.384,79	446,16
NICOSIA	283.557,11	9.451,90
NICOTERA	340,49	11,35
NIZZA MONFERRATO	16.028,51	534,28
NOCERA INFERIORE	544.996,78	18.166,56
NOCERA TERINESE	25.846,43	861,55
NOCI	5.549,73	184,99
NOLA	859.294,00	28.643,13
NORCIA	10.788,87	359,63
NOTARESCO	9.755,44	325,18
NOTO	7.681,20	256,04
NOVAFELTRIA	9.338,39	311,28
NOVARA	946.507,18	31.550,24
NOVARA DI SICILIA	2.917,73	97,26
NOVI LIGURE	68.125,27	2.270,84



NULVI	6.773,68	225,79
NUORO	719.082,10	23.969,40
ODERZO	15.209,64	506,99
OFFIDA	13.337,27	444,58
OLBIA	235.199,80	7.839,99
OMEGNA	32.222,73	1.074,09
OPPIDO MAMERTINA	5.709,38	190,31
ORANI	4.443,69	148,12
ORBETELLO	60.347,07	2.011,57
ORIA	35.955,69	1.198,52
ORIOLO	2.892,12	96,40
ORISTANO	602.469,57	20.082,32
ORSOGNA	4.599,96	153,33
ORTA NOVA	38.360,12	1.278,67
ORTONA	56.002,73	1.866,76
ORVIETO	176.722,08	5.890,74
ORZINUOVI	6.243,39	208,11
OSIMO	81.904,37	2.730,15
OSTUNI	69.159,84	2.305,33
OTRANTO	33.953,32	1.131,78
OTTAVIANO	26.095,85	869,86
OVADA	23.124,41	770,81
OZIERI	33.567,82	1.118,93
PACHINO	2.526,77	84,23
PADOVA	3.001.637,11	100.054,57
PALATA	8.662,12	288,74
PALAZZO SAN GERVASIO	1.592,80	53,09
PALAZZOLO ACREIDE	8.644,94	288,16
PALERMO	13.282.619,39	442.753,98
PALESTRINA	27.795,42	926,51
PALMA DI MONTECHIARO	8.516,87	283,90
PALMANOVA	33.457,29	1.115,24
PALMI	919.071,75	30.635,73
PALOMBARA SABINA	23.115,13	770,50
PANTELLERIA	30.792,00	1.026,40



PAOLA	462.354,20	15.411,81
PARMA	1.217.887,07	40.596,24
PARTANNA	19.691,69	656,39
PARTINICO	57.551,96	1.918,40
PATERNO'	141.434,32	4.714,48
PATTADA	4.001,08	133,37
PATTI	159.177,02	5.305,90
PAVIA	811.139,48	27.037,98
PAVULLO NEL FRIGNANO	48.930,89	1.631,03
PENNE	46.994,63	1.566,49
PERGOLA	16.279,49	542,65
PEROSA ARGENTINA	332,49	11,08
PERUGIA	2.440.201,82	81.340,06
PESARO (NOFP CDDPP)	1.007.885,57	33.596,19
PESCARA	3.232.550,05	107.751,67
PESCIA	63.082,30	2.102,74
PESCINA	10.905,14	363,50
PESCOPAGANO	7.708,61	256,95
PETILIA POLICASTRO	4.341,13	144,70
PIACENZA	653.588,81	21.786,29
PIANA DEGLI ALBANESI	5.714,33	190,48
PIANELLA	10.654,92	355,16
PIAZZA ARMERINA	28.248,89	941,63
PIEDIMONTE MATESE	64.165,05	2.138,84
PIETRASANTA	13.649,80	454,99
PIEVE DI CADORE	32.233,56	1.074,45
PIGNATARO MAGGIORE	28.458,70	948,62
PINEROLO	264.082,25	8.802,74
PIOMBINO	47.561,83	1.585,39
PIOVE DI SACCO	13.261,06	442,04
PISA	1.537.925,90	51.264,20
PISCIOTTA	33.744,00	1.124,80
PISTICCI	99.766,17	3.325,54
PISTOIA	686.373,59	22.879,12
PITIGLIANO	7.351,69	245,06





<b>PIZZO</b>	1.783,60	59,45
<b>POGGIBONSI</b>	57.789,55	1.926,32
<b>POGGIO MIRTETO</b>	39.096,23	1.303,21
<b>POLIZZI GENEROSA</b>	10.560,27	352,01
<b>POLLA</b>	15.802,50	526,75
<b>POMIGLIANO D'ARCO</b>	31.318,59	1.043,95
<b>POMPEI</b>	2.104,84	70,16
<b>PONTASSIEVE</b>	48.187,80	1.606,26
<b>PONTEBBA</b>	13.830,39	461,01
<b>PONTECORVO</b>	13.789,35	459,65
<b>PONTEDERA</b>	253.422,50	8.447,42
<b>PONTREMOLI</b>	63.719,85	2.124,00
<b>PORDENONE</b>	964.599,43	32.153,31
<b>PORRETTA TERME</b>	99.445,11	3.314,84
<b>PORTICI</b>	6.873,09	229,10
<b>PORTO TORRES</b>	12.038,32	401,28
<b>PORTOFERRAIO</b>	50.960,90	1.698,70
<b>PORTOGRUARO</b>	78.148,23	2.604,94
<b>PORTOMAGGIORE</b>	10.742,39	358,08
<b>POTENZA</b>	3.403.040,59	113.434,69
<b>POZZOMAGGIORE</b>	2.237,59	74,59
<b>POZZUOLI</b>	1.437.654,45	47.921,82
<b>PRATO</b>	1.021.639,86	34.054,66
<b>PRIVERNO</b>	1.185,65	39,52
<b>PROCIDA</b>	1.770,52	59,02
<b>PULA</b>	3.289,52	109,65
<b>PUTIGNANO</b>	67.935,93	2.264,53
<b>RACCONIGI</b>	7.710,08	257,00
<b>RAGUSA</b>	1.217.915,97	40.597,20
<b>RAMACCA</b>	12.845,10	428,17
<b>RAPALLO</b>	21.755,01	725,17
<b>RAVANUSA</b>	312,33	10,41
<b>RAVENNA</b>	1.285.463,49	42.848,78
<b>RECANATI</b>	7.315,33	243,84
<b>RECCO</b>	17.035,48	567,85




REGALBUTO	4.385,69	146,19
REGGIO DI CALABRIA	6.557.753,93	218.591,80
REGGIO NELL'EMILIA	1.404.614,24	46.820,47
REVERE	18.329,45	610,98
RHO	79.438,08	2.647,94
RIBERA	7.485,05	249,50
RICCIA	12.360,89	412,03
RIESI	32.268,92	1.075,63
RIETI	497.732,25	16.591,08
RIMINI	1.262.132,46	42.071,08
RIONERO IN VULTURE	39.004,77	1.300,16
RIPATRANSONE	18.660,93	622,03
RIVAROLO CANAVESE	21.574,22	719,14
ROCCA SINIBALDA	5.362,95	178,77
ROCCADASPIDE	10.606,20	353,54
RODI GARGANICO	72.213,35	2.407,11
ROGLIANO	21.174,27	705,81
ROMA	3.926.892,44	130.896,41
ROMETTA	11.471,24	382,37
RONCIGLIONE	61.040,54	2.034,68
ROSSANO	515.907,54	17.196,92
ROTONDELLA	12.124,31	404,14
ROVATO	24.213,68	807,12
ROVERETO	458.464,16	15.282,14
ROVIGO	545.842,24	18.194,74
RUTIGLIANO	186.445,77	6.214,86
RUVO DI PUGLIA	45.348,84	1.511,63
S.BENEDETTO DEL TRONTO	129.343,68	4.311,46
SALA CONSILINA	177.957,33	5.931,91
SALERNO	3.721.171,55	124.039,05
SALO'	80.955,71	2.698,52
SALUZZO	140.797,41	4.693,25
SAN CIPRIANO PICENTINO	8.401,68	280,06
SAN DANIELE DEL FRIULI	25.353,86	845,13
SAN DEMETRIO CORONE	3.427,09	114,24



SAN DONà DI PIAVE	661.188,38	22.039,61
SAN GIORGIO DEL SANNIO	6.072,65	202,42
SAN GIORGIO IONICO	2.563,83	85,46
SAN GIORGIO LA MOLARA	5.427,92	180,93
SAN GIOVANNI IN FIORE	5.366,09	178,87
SAN GIOVANNI IN PERSICETO	27.772,41	925,75
SAN GIOVANNI ROTONDO	32.121,24	1.070,71
SAN GIOVANNI VALDARNO	9.093,54	303,12
San MARCO ARGENTANO	24.448,41	814,95
SAN MAURO FORTE	14.378,32	479,28
SAN MINIATO	64.705,68	2.156,86
SAN NICOLO' GERREI	4.234,30	141,14
SAN PIETRO VERNOTICO	45.359,14	1.511,97
SAN SEVERINO MARCHE	7.433,15	247,77
SAN SEVERO	45.284,45	1.509,48
SAN SOSTI	5.678,16	189,27
SAN VALENTINO IN ABRUZZO CITERIORE	23.445,55	781,52
SAN VITO AL TAGLIAMENTO	21.648,33	721,61
SAN VITO DEI NORMANNI	16.703,82	556,79
SANLURI	51.244,56	1.708,15
SANREMO	566.352,11	18.878,40
SANSEPOLCRO	24.621,89	820,73
SANTA CATERINA VILLARMOSSA	10.667,39	355,58
SANTA MARIA CAPUA VETERE	3.179.094,99	105.969,83
SANTA SEVERINA	16.122,54	537,42
SANTA TERESA DI RIVA	10.179,75	339,33
SANTADI	12.577,45	419,25
SANT'AGATA DE' GOTI	17.058,58	568,62
SANT'AGATA DI MILITELLO	70.628,23	2.354,27
SANT'ANASTASIA	26.438,87	881,30
SANT'ANGELO A FASANELLA	10.074,04	335,80
SANT'ANGELO DEI LOMBARDI	122.964,58	4.098,82
SANT'ANGELO DI BROLO	4.120,64	137,35
SANT'ANTIOCO	8.177,85	272,60
SANT'ARCANGELO	15.647,18	521,57




SANT'ELPIDIO A MARE	41.477,65	1.382,59
SANTHIA'	14.026,80	467,56
SANTO STEFANO BELBO	5.458,17	181,94
SANTO STEFANO DI CAMASTRA	1.383,48	46,12
SAPRI	69.854,48	2.328,48
SARNO	12.306,98	410,23
SARONNO	77.233,76	2.574,46
SARZANA	40.809,20	1.360,31
SASSARI	4.163.204,54	138.773,48
SASSUOLO	180.771,83	6.025,73
SAVIGLIANO	9.718,57	323,95
SAVONA	568.772,99	18.959,10
SCALEA	19.740,70	658,02
SCANDIANO	38.998,89	1.299,96
SCHIO	51.885,11	1.729,50
SCIACCA	444.759,03	14.825,30
SCICLI	6.150,70	205,02
SENEGHE	10.853,76	361,79
SENIGALLIA	86.723,75	2.890,79
SENORBI'	7.920,88	264,03
SERRA SAN BRUNO	18.121,09	604,04
SERRAMANNA	10.638,67	354,62
SERRAVALLE SCRIVIA	11.746,09	391,54
SESTRI LEVANTE	10.659,15	355,31
SEUI	4.648,75	154,96
SEZZE	8.218,68	273,96
SIDERNO	155.096,01	5.169,87
SIENA	612.572,94	20.419,10
SILANDRO	51.700,99	1.723,37
SINISCOLA	249,05	8,30
SINNAI	11.427,41	380,91
SINOPOLI	3.283,76	109,46
SIRACUSA	2.395.383,97	79.846,13
SOAVE	53.886,13	1.796,20
SOLOPACA	15.359,63	511,99



<b>SOMMATINO</b>	1.110,22	37,01
<b>SONDRIO</b>	395.456,01	13.181,87
<b>SORA</b>	66.229,91	2.207,66
<b>SORESINA</b>	6.846,26	228,21
<b>SORGONO</b>	12.598,37	419,95
<b>SORIANO CALABRO</b>	5.954,44	198,48
<b>SORRENTO</b>	415.172,66	13.839,09
<b>SORSO</b>	15.825,08	527,50
<b>SORTINO</b>	5.004,28	166,81
<b>SOVERIA MANNELLI</b>	11.848,35	394,95
<b>SPEZZANO ALBANESE</b>	9.549,62	318,32
<b>SPEZZANO DELLA SILA</b>	11.453,05	381,77
<b>SPILIMBERGO</b>	11.548,08	384,94
<b>SPOLETO</b>	400.612,40	13.353,75
<b>SQUILLACE</b>	8.933,61	297,79
<b>STIGLIANO</b>	4.323,91	144,13
<b>STILO</b>	7.579,84	252,66
<b>STRADELLA</b>	20.297,71	676,59
<b>STRAMBINO</b>	19.146,42	638,21
<b>STRONGOLI</b>	25.255,95	841,87
<b>SUBIACO</b>	40.817,99	1.360,60
<b>SULMONA</b>	104.081,83	3.469,39
<b>SUSA</b>	110.574,89	3.685,83
<b>TAGGIA</b>	9.590,81	319,69
<b>TAGLIACOZZO</b>	17.139,40	571,31
<b>TAORMINA</b>	12.444,75	414,83
<b>TARANTO</b>	3.836.844,58	127.894,82
<b>TARCENTO</b>	5.289,81	176,33
<b>TAURIANOVA</b>	12.032,73	401,09
<b>TAVERNA</b>	2.388,03	79,60
<b>TEANO</b>	3.624,72	120,82
<b>TEMPIO PAUSANIA</b>	378.489,24	12.616,31
<b>TERAMO</b>	636.280,45	21.209,35
<b>TERMINI IMERESE</b>	1.000.251,51	33.341,72
<b>TERMOLI</b>	210.209,44	7.006,98



TERNI	801.340,38	26.711,35
TERRACINA	148.994,67	4.966,49
TERRALBA	36.380,04	1.212,67
THIENE	7.448,57	248,29
THIESI	4.349,20	144,97
TIONE DI TRENTO	12.037,52	401,25
TIRANO	22.077,47	735,92
TIRIOLO	15.002,22	500,07
TIVOLI	910.904,90	30.363,50
TODI	29.474,42	982,48
TOLENTINO	12.626,11	420,87
TOLMEZZO	191.935,41	6.397,85
TORINO	13.844.212,00	461.473,73
TORRE ANNUNZIATA	1.442.150,65	48.071,69
TORRE DEL GRECO	199.275,93	6.642,53
TORREMAGGIORE	6.795,84	226,53
TORTOLI	23.268,36	775,61
TORTONA	216.644,81	7.221,49
TORTORICI	15.418,07	513,94
TRANI	2.811.774,04	93.725,80
TRAPANI	967.345,16	32.244,84
TREBISACCE	8.644,46	288,15
TRECASTAGNI	9.932,43	331,08
TRENTO	1.408.214,49	46.940,48
TRENTOLA-DUCENTA	61.292,40	2.043,08
TREVIGLIO	90.767,49	3.025,58
TREVISO	829.558,02	27.651,93
TRICARICO	16.720,30	557,34
TRICASE	19.172,94	639,10
TRIESTE	1.439.575,07	47.985,84
TRINITAPOLI	51.208,32	1.706,94
TRINO	11.856,28	395,21
TRIVENTO	7.834,17	261,14
TROIA	13.886,54	462,88
TROINA	4.142,18	138,07



TROPEA	23.581,86	786,06
UDINE	1.536.926,15	51.230,87
UGENTO	792,86	26,43
URBINO	264.843,78	8.828,13
VALDAGNO	4.521,79	150,73
VALENTANO	18.064,30	602,14
VALENZA	23.688,60	789,62
VALGUARNERA CAROPEPE	20.834,09	694,47
VALLO DELLA LUCANIA	743.322,51	24.777,42
VARALLO	31.225,44	1.040,85
VARAZZE	15.110,44	503,68
VARESE	826.302,18	27.543,41
VASTO	252.638,07	8.421,27
VELLETRI	1.816.577,02	60.552,57
VENAFRO	17.434,92	581,16
VENASCA	8.726,51	290,88
VENEZIA	5.867.209,72	195.573,66
VENOSA	16.288,32	542,94
VENTIMIGLIA	56.630,82	1.887,69
VERBANIA	618.198,75	20.606,63
VERCELLI	552.655,79	18.421,86
VERGATO	6.230,76	207,69
VEROLANUOVA	16.760,38	558,68
VERONA	2.019.957,02	67.331,90
VIADANA	30.191,97	1.006,40
VIAREGGIO	293.026,77	9.767,56
VIBO VALENTIA	491.769,73	16.392,32
VICENZA	1.311.218,41	43.707,28
VIESTE	13.615,16	453,84
VIETRI DI POTENZA	5.570,13	185,67
VIGEVANO	659.539,19	21.984,64
VIGGIANO	32.965,26	1.098,84
VIGNOLA	31.264,04	1.042,13
VILLA SANTA MARIA	2.210,59	73,69
VILLAROSA	516,32	17,21



VIPITENO	1.110,39	37,01
VITERBO	855.721,27	28.524,04
VITTORIA	41.229,85	1.374,33
VITTORIO VENETO	8.378,48	279,28
VITULANO	8.211,27	273,71
VIZZINI	4.506,41	150,21
VOGHERA	253.909,63	8.463,65
VOLTERRA	13.373,35	445,78
ZOGNO	11.883,36	396,11
<b>TOTALE</b>	<b>300.000.000,04</b>	<b>10.000.000,00</b>

