



Allegato 4

## IMPORTO FINALE DEL FONDO DI SOLIDARIETA' COMUNALE 2018 PER SINGOLO COMUNE Art. 8 del D.P.C.M.


COD. ENTE	COMUNE	PROV.	F.S.C. 2018			
			COMPLESSIVO (quota perequazione risorse + quota ristoro gettiti IMU e TASI)	Accantonamento 2018 15mln. Art. 7 D.P.C.M.	F.S.C. 2018 al netto dell'accantonamento (importo assegnato)	F.S.C. 2018 al netto dell'accantonamento (ulteriore prelievo)
			1	2	3	4
1010020010	ACQUI TERME	AL	1.920.497,47	-4.751,89	1.915.745,57	0,00
1010020020	ALBERA LIGURE	AL	69.675,81	-179,70	69.496,11	0,00
1010020030	ALESSANDRIA	AL	11.739.263,75	-26.262,76	11.713.000,99	0,00
1010020040	ALFIANO NATTA	AL	70.664,78	-233,44	70.431,35	0,00
1010020050	ALICE BEL COLLE	AL	80.118,78	-278,57	79.840,21	0,00
1010020062	ALLUVIONI PIOVERA	AL	264.222,18	-537,64	263.684,54	0,00
1010020070	ALTAVILLA MONFERRATO	AL	61.039,25	-199,04	60.840,22	0,00
1010020080	ALZANO SCRIVIA	AL	52.186,33	-130,59	52.055,74	0,00
1010020090	ARQUATA SCRIVIA	AL	466.463,52	-1.326,59	465.136,93	0,00
1010020100	AVOLASCA	AL	56.060,34	-131,70	55.928,65	0,00
1010020110	BALZOLA	AL	126.346,51	-397,95	125.948,57	0,00
1010020120	BASALUZZO	AL	81.752,18	-498,46	81.253,72	0,00
1010020130	BASSIGNANA	AL	236.071,32	-500,31	235.571,01	0,00
1010020140	BELFORTE MONFERRATO	AL	74.789,66	-206,54	74.583,13	0,00
1010020150	BERGAMASCO	AL	121.879,24	-206,06	121.673,18	0,00
1010020160	BERZANO DI TORTONA	AL	37.860,74	-59,88	37.800,86	0,00
1010020170	BISTAGNO	AL	159.006,96	-558,35	158.448,61	0,00
1010020180	BORGHETTO DI BORBERA	AL	119.300,34	-584,98	118.715,36	0,00
1010020190	BORGORATTO ALESSANDRINO	AL	104.362,75	-185,47	104.177,28	0,00
1010020200	BORGO SAN MARTINO	AL	120.189,77	-332,29	119.857,48	0,00
1010020210	BOSCO MARENCO	AL	231.333,30	-791,50	230.541,79	0,00




1010020220	BOSIO	AL	56.787,67	-299,63	56.488,04	0,00
1010020230	BOZZOLE	AL	53.592,30	-114,27	53.478,04	0,00
1010020240	BRIGNANO FRASCATA	AL	103.730,13	-220,93	103.509,21	0,00
1010020250	CABELLA LIGURE	AL	-21.340,61	-270,16	0,00	-21.610,77
1010020260	CAMAGNA MONFERRATO	AL	79.460,83	-184,41	79.276,43	0,00
1010020270	CAMINO	AL	35.659,31	-242,50	35.416,81	0,00
1010020280	CANTALUPO LIGURE	AL	8.589,11	-221,26	8.367,85	0,00
1010020290	CAPRIATA D'ORBA	AL	130.918,89	-609,32	130.309,57	0,00
1010020300	CARBONARA SCRIVIA	AL	178.277,62	-352,58	177.925,03	0,00
1010020301	CARENTINO	AL	89.838,33	-128,46	89.709,87	0,00
1010020310	CAREZZANO	AL	43.380,16	-157,90	43.222,25	0,00
1010020320	CARPENETO	AL	51.164,95	-275,56	50.889,38	0,00
1010020330	CARREGA LIGURE	AL	-51.593,90	-101,30	0,00	-51.695,21
1010020340	CARROSO	AL	63.642,24	-180,65	63.461,59	0,00
1010020350	CARTOSIO	AL	70.211,47	-300,68	69.910,79	0,00
1010020360	CASAL CERMELLI	AL	191.993,71	-342,73	191.650,98	0,00
1010020370	CASALEGGIO BOIRO	AL	68.273,79	-152,11	68.121,68	0,00
1010020380	CASALE MONFERRATO	AL	2.643.773,18	-8.878,68	2.634.894,49	0,00
1010020390	CASALNOCETO	AL	130.749,87	-319,03	130.430,85	0,00
1010020400	CASASCO	AL	35.873,67	-84,06	35.789,62	0,00
1010020411	CASSANO SPINOLA	AL	218.834,14	-540,31	218.293,83	0,00
1010020420	CASSINE	AL	241.053,76	-761,10	240.292,66	0,00
1010020430	CASSINELLE	AL	-11.393,66	-263,97	0,00	-11.657,62
1010020440	CASTELLANIA	AL	36.416,96	-63,44	36.353,52	0,00
1010020450	CASTELLAR GUIDOBONO	AL	86.116,96	-140,08	85.976,88	0,00
1010020460	CASTELLAZZO BORMIDA	AL	400.618,85	-1.142,88	399.475,97	0,00
1010020470	CASTELLETO D'ERRO	AL	48.775,10	-86,54	48.688,56	0,00
1010020480	CASTELLETO D'ORBA	AL	-24.136,95	-412,41	0,00	-24.549,36
1010020490	CASTELLETO MERLI	AL	73.416,39	-177,84	73.238,55	0,00
1010020500	CASTELLETO MONFERRATO	AL	241.669,93	-363,64	241.306,29	0,00
1010020510	CASTELNUOVO BORMIDA	AL	81.763,59	-239,37	81.524,23	0,00
1010020520	CASTELNUOVO SCRIVIA	AL	272.502,89	-1.138,66	271.364,23	0,00
1010020521	CASTELSPINA	AL	66.986,63	-142,53	66.844,10	0,00




1010020530	CAVATORE	AL	69.172,94	-141,64	69.031,30	0,00
1010020540	CELLA MONTE	AL	92.829,69	-172,95	92.656,74	0,00
1010020550	CERESETO	AL	80.065,09	-188,64	79.876,45	0,00
1010020560	CERRETO GRUJE	AL	85.659,63	-122,04	85.537,59	0,00
1010020570	CERRINA	AL	109.144,01	-435,66	108.708,35	0,00
1010020580	CONIOLO	AL	122.939,06	-288,52	122.650,53	0,00
1010020590	CONZANO	AL	158.141,26	-268,46	157.872,80	0,00
1010020600	COSTA VESCOVATO	AL	104.251,84	-152,33	104.099,51	0,00
1010020610	CREMOLINO	AL	65.521,15	-351,18	65.169,96	0,00
1010020620	CUCCARO MONFERRATO	AL	71.603,43	-143,84	71.459,59	0,00
1010020630	DENICE	AL	62.343,12	-103,84	62.239,28	0,00
1010020640	DERNICE	AL	62.834,35	-125,61	62.708,75	0,00
1010020650	FABBRICA CURONE	AL	-88.782,82	-326,32	0,00	-89.109,13
1010020660	FELIZZANO	AL	242.484,57	-651,81	241.832,76	0,00
1010020670	FRACONALTO	AL	20.209,73	-134,54	20.075,19	0,00
1010020680	FRANCAVILLA BISIO	AL	97.116,48	-165,23	96.951,24	0,00
1010020690	FRASCARO	AL	112.587,34	-167,67	112.419,67	0,00
1010020700	FRASSINELLO MONFERRATO	AL	66.670,13	-182,85	66.487,27	0,00
1010020710	FRASSINETO PO	AL	146.688,61	-337,71	146.350,90	0,00
1010020720	FRESONARA	AL	91.505,90	-183,12	91.322,78	0,00
1010020730	FRUGAROLO	AL	186.476,84	-556,69	185.920,15	0,00
1010020740	FUBINE	AL	55.465,35	-529,28	54.936,07	0,00
1010020750	GABIANO	AL	92.796,69	-330,18	92.466,51	0,00
1010020760	GAMALERO	AL	98.919,75	-243,67	98.676,08	0,00
1010020770	GARBAGNA	AL	104.611,43	-289,91	104.321,52	0,00
1010020790	GAVI	AL	105.958,31	-1.217,10	104.741,21	0,00
1010020800	GIAROLE	AL	154.356,82	-261,49	154.095,34	0,00
1010020810	GREMIASCO	AL	75.080,74	-164,08	74.916,67	0,00
1010020820	GROGNARDO	AL	10.351,28	-107,29	10.243,99	0,00
1010020830	GRONDONA	AL	53.503,03	-179,61	53.323,42	0,00
1010020840	GUZZORA	AL	78.293,97	-153,18	78.140,79	0,00
1010020850	ISOLA SANT'ANTONIO	AL	132.502,22	-298,22	132.204,00	0,00
1010020860	LERMA	AL	39.964,46	-325,09	39.639,38	0,00




1010020870	LU		AL	177.093,23	-345,91	176.747,33	0,00
1010020880	MALVICINO		AL	22.934,92	-49,88	22.885,04	0,00
1010020890	MASIO		AL	113.528,86	-369,82	113.159,04	0,00
1010020900	MELAZZO		AL	67.879,23	-335,03	67.544,20	0,00
1010020910	MERANA		AL	46.533,18	-87,80	46.445,39	0,00
1010020920	MIRABELLO MONFERRATO		AL	160.318,89	-379,25	159.939,64	0,00
1010020930	MOLARE		AL	123.018,90	-484,20	122.534,70	0,00
1010020940	MOLINO DEI TORTI		AL	128.830,25	-238,18	128.592,06	0,00
1010020950	MOMBELLO MONFERRATO		AL	114.241,54	-288,14	113.953,41	0,00
1010020960	MOMPERONE		AL	72.619,10	-125,26	72.493,85	0,00
1010020970	MONCESTINO		AL	23.900,84	-85,62	23.815,23	0,00
1010020980	MONGIARDINO LIGURE		AL	4.985,46	-92,66	4.892,80	0,00
1010020990	MONLEALE		AL	97.898,26	-229,74	97.668,52	0,00
1010021000	MONTACUTO		AL	86.840,34	-164,51	86.675,82	0,00
1010021010	MONTALDEO		AL	51.061,55	-116,80	50.944,75	0,00
1010021020	MONTALDO BORMIDA		AL	60.899,69	-214,71	60.684,97	0,00
1010021021	MONTECASTELLO		AL	72.190,39	-139,53	72.050,86	0,00
1010021030	MONTECHIARO D'ACQUI		AL	141.328,25	-222,53	141.105,73	0,00
1010021040	MONTEGIOCO		AL	96.181,93	-150,59	96.031,34	0,00
1010021050	MONTEMARZINO		AL	68.247,62	-171,61	68.076,01	0,00
1010021060	MORANO SUL PO		AL	61.356,67	-399,54	60.957,13	0,00
1010021070	MORBELLO		AL	42.561,11	-209,02	42.352,09	0,00
1010021080	MORNESE		AL	38.492,42	-226,31	38.266,11	0,00
1010021090	MORSASCO		AL	87.603,20	-269,37	87.333,83	0,00
1010021100	MURISENGO		AL	73.052,52	-407,81	72.644,71	0,00
1010021110	NOVI LIGURE		AL	2.265.097,16	-7.443,77	2.257.653,39	0,00
1010021120	OCCIMIANO		AL	34.092,00	-305,10	33.786,90	0,00
1010021130	ODALENGO GRANDE		AL	62.637,82	-161,60	62.476,23	0,00
1010021140	ODALENGO PICCOLO		AL	66.369,11	-113,11	66.256,01	0,00
1010021150	OLIVOLA		AL	35.998,27	-72,80	35.925,47	0,00
1010021160	ORSARA BORMIDA		AL	45.091,43	-173,80	44.917,62	0,00
1010021170	OTTIGLIO		AL	45.612,76	-217,81	45.394,95	0,00
1010021180	OVADA		AL	735.935,68	-2.539,17	733.396,51	0,00




1010021190	OVIGLIO	AL	67.815,75	-288,39	67.527,36	0,00
1010021200	OZZANO MONFERRATO	AL	163.146,83	-394,58	162.752,25	0,00
1010021210	PADERNA	AL	59.269,37	-95,46	59.173,91	0,00
1010021220	PARETO	AL	57.632,25	-237,24	57.395,01	0,00
1010021230	PARODI LIGURE	AL	6.155,40	-199,61	5.955,80	0,00
1010021240	PASTURANA	AL	192.396,45	-262,58	192.133,87	0,00
1010021250	PECETTO DI VALENZA	AL	146.990,88	-340,08	146.650,80	0,00
1010021260	PIETRA MARAZZI	AL	102.844,92	-251,43	102.593,49	0,00
1010021280	POMARO MONFERRATO	AL	56.638,89	-135,60	56.503,30	0,00
1010021290	PONTECURONE	AL	253.364,59	-864,48	252.500,11	0,00
1010021300	PONTESTURA	AL	114.614,70	-342,47	114.272,23	0,00
1010021310	PONTI	AL	46.921,23	-224,01	46.697,22	0,00
1010021320	PONZANO MONFERRATO	AL	48.186,34	-155,05	48.031,29	0,00
1010021330	PONZONE	AL	-289.259,76	-496,25	0,00	-289.756,01
1010021340	POZZOL GROPPLO	AL	78.199,96	-175,64	78.024,32	0,00
1010021350	POZZOLO FORMIGARO	AL	352.375,70	-1.340,16	351.035,54	0,00
1010021360	PRASCO	AL	54.102,03	-188,50	53.913,54	0,00
1010021370	PREDOSA	AL	135.323,86	-611,01	134.712,85	0,00
1010021380	QUARGENTO	AL	44.206,48	-391,88	43.814,60	0,00
1010021390	QUATTORDIO	AL	283.847,10	-694,25	283.152,84	0,00
1010021400	RICALDONE	AL	65.018,84	-211,41	64.807,43	0,00
1010021410	RIVALTA BORMIDA	AL	60.076,27	-325,17	59.751,10	0,00
1010021420	RIVARONE	AL	55.323,95	-134,04	55.189,91	0,00
1010021430	ROCCAFORTE LIGURE	AL	33.271,02	-91,85	33.179,17	0,00
1010021440	ROCCA GRIMALDA	AL	126.302,54	-369,54	125.933,00	0,00
1010021450	ROCCHETTA LIGURE	AL	45.367,26	-104,48	45.262,78	0,00
1010021460	ROSIGNANO MONFERRATO	AL	70.903,76	-391,07	70.512,70	0,00
1010021470	SALA MONFERRATO	AL	87.038,40	-185,81	86.852,59	0,00
1010021480	SALE	AL	335.879,50	-1.093,38	334.786,12	0,00
1010021490	SAN CRISTOFORO	AL	71.810,21	-174,29	71.635,91	0,00
1010021500	SAN GIORGIO MONFERRATO	AL	56.951,66	-281,97	56.669,69	0,00
1010021510	SAN SALVATORE MONFERRATO	AL	422.949,54	-997,74	421.951,81	0,00
1010021520	SAN SEBASTIANO CURONE	AL	57.058,31	-212,89	56.845,42	0,00




1010021530	SANT'AGATA FOSSILI	AL	67.328,09	-154,35	67.173,74	0,00
1010021540	SARDIGLIANO	AL	81.346,18	-165,69	81.180,49	0,00
1010021550	SAREZZANO	AL	152.560,16	-269,68	152.290,49	0,00
1010021560	SERRALUNGA DI CREA	AL	52.608,52	-192,36	52.416,16	0,00
1010021570	SERRAVALLE SCRIVIA	AL	36.738,80	-1.590,76	35.148,04	0,00
1010021580	SEZZADIO	AL	81.125,88	-347,78	80.778,10	0,00
1010021590	SILVANO D'ORBA	AL	185.079,79	-552,21	184.527,58	0,00
1010021600	SOLERO	AL	139.279,97	-474,19	138.805,78	0,00
1010021610	SOLONGHELLO	AL	54.787,83	-128,05	54.659,78	0,00
1010021620	SPIGNO MONFERRATO	AL	156.402,14	-406,06	155.996,08	0,00
1010021630	SPINETO SCRIVIA	AL	47.904,33	-135,48	47.768,85	0,00
1010021640	STAZZANO	AL	293.617,05	-566,81	293.050,24	0,00
1010021650	STREVI	AL	162.125,39	-452,77	161.672,63	0,00
1010021660	TAGLIOLO MONFERRATO	AL	26.454,81	-453,38	26.001,43	0,00
1010021670	TASSAROLO	AL	87.152,77	-185,75	86.967,02	0,00
1010021680	TERRUGGIA	AL	132.604,63	-299,40	132.305,23	0,00
1010021690	TERZO	AL	142.712,84	-290,03	142.422,81	0,00
1010021700	TICINETO	AL	83.340,93	-341,28	82.999,65	0,00
1010021710	TORTONA	AL	1.593.177,99	-6.980,92	1.586.197,06	0,00
1010021720	TREVILLE	AL	49.730,04	-140,12	49.589,92	0,00
1010021730	TRISOBBIO	AL	58.289,00	-238,04	58.050,96	0,00
1010021740	VALENZA	AL	1.265.678,17	-6.058,83	1.259.619,34	0,00
1010021750	VALMACCA	AL	117.800,92	-268,37	117.532,55	0,00
1010021760	VIGNALE MONFERRATO	AL	21.666,40	-376,43	21.289,97	0,00
1010021770	VIGNOLE BORBERA	AL	131.754,59	-591,82	131.162,77	0,00
1010021780	VIGUZZOLO	AL	308.244,42	-798,08	307.446,34	0,00
1010021790	VILLADEATI	AL	55.377,57	-187,48	55.190,09	0,00
1010021800	VILLALVERNIA	AL	150.203,37	-325,25	149.878,12	0,00
1010021810	VILLAMIROGLIO	AL	55.880,69	-120,72	55.759,97	0,00
1010021820	VILLANOVA MONFERRATO	AL	109.638,49	-483,23	109.155,26	0,00
1010021830	VILLAROMAGNANO	AL	113.331,55	-221,99	113.109,55	0,00
1010021840	VISONE	AL	71.856,44	-340,36	71.516,08	0,00
1010021850	VOLPEDO	AL	77.755,05	-312,84	77.442,21	0,00



1010021860	VOLPEGLINO	AL	24.763,38	-85,13	24.678,25	0,00
1010021870	VOLTAGGIO	AL	-67.857,66	-265,17	0,00	-68.122,83
1010070010	AGLIANO TERME	AT	202.725,06	-461,28	202.263,78	0,00
1010070020	ALBUGNANO	AT	69.979,32	-151,04	69.828,28	0,00
1010070030	ANTIGNANO	AT	111.251,43	-267,17	110.984,25	0,00
1010070040	ARAMENGO	AT	99.422,42	-196,40	99.226,02	0,00
1010070050	ASTI	AT	8.132.626,14	-19.149,63	8.113.476,50	0,00
1010070060	AZZANO D'ASTI	AT	92.609,21	-142,71	92.466,50	0,00
1010070070	BALDICHIERI D'ASTI	AT	122.659,14	-270,44	122.388,70	0,00
1010070080	BELVEGLIO	AT	60.762,63	-141,14	60.621,50	0,00
1010070090	BERZANO DI SAN PIETRO	AT	80.469,37	-138,51	80.330,87	0,00
1010070100	BRUNO	AT	76.175,51	-146,38	76.029,13	0,00
1010070110	BUBBIO	AT	178.266,52	-321,13	177.945,39	0,00
1010070120	BUTTIGLIERA D'ASTI	AT	337.689,51	-562,97	337.126,54	0,00
1010070130	CALAMANDRANA	AT	144.261,59	-556,28	143.705,31	0,00
1010070140	CALLIANO	AT	144.126,67	-396,75	143.729,92	0,00
1010070150	CALOSSO	AT	129.434,75	-383,28	129.051,47	0,00
1010070160	CAMERANO CASASCO	AT	121.006,60	-197,88	120.808,72	0,00
1010070170	CANELLI	AT	646.497,46	-2.349,03	644.148,43	0,00
1010070180	CANTARANA	AT	201.002,88	-300,16	200.702,73	0,00
1010070190	CAPRIGLIO	AT	67.222,76	-97,02	67.125,74	0,00
1010070200	CASORZO	AT	104.832,06	-241,21	104.590,85	0,00
1010070210	CASSINASCO	AT	127.474,50	-205,51	127.268,98	0,00
1010070220	CASTAGNOLE DELLE LANZE	AT	360.213,01	-873,15	359.339,86	0,00
1010070230	CASTAGNOLE MONFERRATO	AT	148.986,73	-298,11	148.688,62	0,00
1010070240	CASTEL BOGLIONE	AT	129.113,65	-204,06	128.909,59	0,00
1010070250	CASTELL'ALFERO	AT	311.696,54	-645,74	311.050,80	0,00
1010070260	CASTELLERO	AT	77.148,90	-103,41	77.045,49	0,00
1010070270	CASTELLETTO MOLINA	AT	41.839,99	-68,98	41.771,01	0,00
1010070280	CASTELLO DI ANNONE	AT	252.677,49	-500,71	252.176,78	0,00
1010070290	CASTELNUOVO BELBO	AT	181.729,78	-270,41	181.459,37	0,00
1010070300	CASTELNUOVO CALCEA	AT	136.422,11	-283,95	136.138,16	0,00
1010070310	CASTELNUOVO DON BOSCO	AT	366.981,77	-705,84	366.275,93	0,00




1010070320	CASTEL ROCCHERO	AT	91.256,75	-145,44	91.111,31	0,00
1010070330	CELLARENGO	AT	103.270,33	-163,73	103.106,61	0,00
1010070340	CELLE ENOMONDO	AT	108.815,96	-192,20	108.623,76	0,00
1010070350	CERRETO D'ASTI	AT	67.859,14	-89,49	67.769,64	0,00
1010070360	CERRO TANARO	AT	87.372,86	-189,18	87.183,68	0,00
1010070370	CESSOLE	AT	131.046,07	-197,50	130.848,56	0,00
1010070380	CHIUSANO D'ASTI	AT	63.847,59	-100,30	63.747,29	0,00
1010070390	CINAGLIO	AT	105.576,58	-144,25	105.432,33	0,00
1010070400	CISTERNA D'ASTI	AT	175.014,94	-330,11	174.684,83	0,00
1010070410	COAZZOLO	AT	56.837,58	-108,64	56.728,94	0,00
1010070420	COCCONATO	AT	265.628,43	-478,44	265.149,99	0,00
1010070440	CORSIONE	AT	53.624,33	-80,68	53.543,64	0,00
1010070450	CORTANDONE	AT	71.221,47	-95,38	71.126,09	0,00
1010070460	CORTANZE	AT	71.932,39	-105,15	71.827,24	0,00
1010070470	CORTAZZONE	AT	107.008,50	-171,53	106.836,97	0,00
1010070480	CORTIGLIONE	AT	129.036,55	-184,07	128.852,48	0,00
1010070490	COSSOMBRATO	AT	87.599,83	-151,73	87.448,10	0,00
1010070500	COSTIGLIOLE D'ASTI	AT	284.650,02	-1.209,38	283.440,64	0,00
1010070510	CUNICO	AT	123.553,21	-187,63	123.365,58	0,00
1010070520	DUSINO SAN MICHELE	AT	131.578,65	-303,46	131.275,19	0,00
1010070530	FERRERE	AT	152.730,95	-341,81	152.389,15	0,00
1010070540	FONTANILE	AT	93.275,86	-177,77	93.098,09	0,00
1010070550	FRINCO	AT	125.653,97	-243,84	125.410,13	0,00
1010070560	GRANA	AT	102.394,74	-203,28	102.191,46	0,00
1010070570	GRAZZANO BADOGLIO	AT	73.021,28	-207,01	72.814,27	0,00
1010070580	INCISA SCAPACCINO	AT	257.480,32	-556,01	256.924,31	0,00
1010070590	ISOLA D'ASTI	AT	269.915,18	-582,76	269.332,42	0,00
1010070600	LOAZZOLO	AT	123.823,58	-161,78	123.661,80	0,00
1010070610	MARANZANA	AT	59.612,50	-119,46	59.493,04	0,00
1010070620	MARETTO	AT	83.208,33	-120,71	83.087,62	0,00
1010070630	MOASCA	AT	94.504,03	-158,22	94.345,81	0,00
1010070640	MOMBALDONE	AT	79.006,91	-123,08	78.883,83	0,00
1010070650	MOMBARUZZO	AT	90.398,66	-359,21	90.039,46	0,00







1010070660	MOMBERCELLI	AT	228.460,13	-573,97	227.886,15	0,00
1010070670	MONALE	AT	177.011,89	-258,95	176.752,94	0,00
1010070680	MONASTERO BORMIDA	AT	140.922,27	-319,32	140.602,94	0,00
1010070690	MONCALVO	AT	129.799,16	-699,20	129.099,96	0,00
1010070700	MONCUCCO TORINESE	AT	171.168,00	-257,37	170.910,64	0,00
1010070710	MONGARDINO	AT	132.337,40	-248,46	132.088,94	0,00
1010070720	MONTABONE	AT	99.125,99	-143,23	98.982,76	0,00
1010070730	MONTAFIA	AT	148.293,02	-281,97	148.011,05	0,00
1010070740	MONTALDO SCARAMPI	AT	140.125,60	-250,15	139.875,45	0,00
1010070750	MONTECHIARO D'ASTI	AT	184.913,62	-354,42	184.559,20	0,00
1010070760	MONTEGROSSO D'ASTI	AT	203.260,62	-548,39	202.712,23	0,00
1010070770	MONTEMAGNO	AT	150.552,20	-348,64	150.203,56	0,00
1010070781	MONTIGLIO MONFERRATO	AT	199.994,01	-519,18	199.474,83	0,00
1010070790	MORANSENGO	AT	64.492,65	-83,25	64.409,41	0,00
1010070800	NIZZA MONFERRATO	AT	741.979,72	-2.064,03	739.915,69	0,00
1010070810	OLMO GENTILE	AT	53.050,14	-66,11	52.984,02	0,00
1010070820	PASSERANO MARMORITO	AT	66.325,44	-148,70	66.176,74	0,00
1010070830	PENANGO	AT	43.295,94	-167,60	43.128,34	0,00
1010070840	PIEA	AT	109.170,85	-167,54	109.003,30	0,00
1010070850	PINO D'ASTI	AT	47.816,97	-78,74	47.738,23	0,00
1010070860	PIOVA' MASSAIA	AT	128.811,08	-203,84	128.607,24	0,00
1010070870	PORTACOMARO	AT	158.570,79	-361,81	158.208,99	0,00
1010070880	QUARANTI	AT	57.552,79	-90,49	57.462,29	0,00
1010070890	REFRANCORE	AT	166.620,61	-373,20	166.247,41	0,00
1010070900	REVIGLIASCO D'ASTI	AT	138.794,55	-258,11	138.536,44	0,00
1010070910	ROATTO	AT	88.202,46	-119,34	88.083,12	0,00
1010070920	ROBELLA	AT	124.587,21	-206,85	124.380,36	0,00
1010070930	ROCCA D'ARAZZO	AT	143.096,06	-273,83	142.822,23	0,00
1010070940	ROCCAVERANO	AT	131.871,47	-213,58	131.657,89	0,00
1010070950	ROCCHETTA PALAFAEA	AT	111.508,97	-147,85	111.361,12	0,00
1010070960	ROCCHETTA TANARO	AT	201.869,77	-458,84	201.410,93	0,00
1010070970	SAN DAMIANO D'ASTI	AT	726.767,17	-1.571,88	725.195,29	0,00
1010070980	SAN GIORGIO SCARAMPI	AT	70.850,39	-85,78	70.764,60	0,00




1010070990	SAN MARTINO ALFIERI	AT	67.962,83	-210,96	67.751,87	0,00
1010071000	SAN MARZANO OLIVETO	AT	165.753,29	-314,55	165.438,74	0,00
1010071010	SAN PAOLO SOLBRITO	AT	178.830,61	-263,27	178.567,35	0,00
1010071030	SCURZOLENCO	AT	71.660,88	-202,56	71.458,33	0,00
1010071040	SEROLE	AT	72.678,49	-89,96	72.588,53	0,00
1010071050	SESSAME	AT	107.794,17	-144,07	107.650,11	0,00
1010071060	SETTIME	AT	87.527,08	-186,84	87.340,24	0,00
1010071070	SOGLIO	AT	39.882,42	-72,15	39.810,27	0,00
1010071080	TIGLIOLE	AT	185.698,06	-394,58	185.303,48	0,00
1010071090	TONCO	AT	123.178,53	-250,09	122.928,44	0,00
1010071100	TONENGO	AT	57.831,78	-86,00	57.745,78	0,00
1010071110	VAGLIO SERRA	AT	60.671,79	-120,63	60.551,16	0,00
1010071120	VALFENERA	AT	305.049,28	-521,82	304.527,46	0,00
1010071130	VESIME	AT	140.945,04	-258,97	140.686,07	0,00
1010071140	VIALE	AT	62.416,52	-98,82	62.317,70	0,00
1010071150	VIARIGI	AT	177.202,55	-282,54	176.920,01	0,00
1010071160	VIGLIANO D'ASTI	AT	127.661,03	-262,39	127.398,64	0,00
1010071170	VILLAFRANCA D'ASTI	AT	425.768,11	-693,44	425.074,67	0,00
1010071180	VILLANOVA D'ASTI	AT	468.207,11	-1.340,51	466.866,60	0,00
1010071190	VILLA SAN SECONDO	AT	80.422,56	-149,35	80.273,21	0,00
1010071200	VINCHIO	AT	129.943,74	-253,68	129.690,06	0,00
1010270010	ACCEGLIO	CN	29.333,23	-112,57	29.220,66	0,00
1010270020	AISONE	CN	55.755,84	-100,46	55.655,38	0,00
1010270030	ALBA	CN	999.148,24	-7.749,15	991.399,09	0,00
1010270040	ALBARETTO DELLA TORRE	CN	82.544,08	-106,25	82.437,82	0,00
1010270050	ALTO	CN	44.986,60	-67,81	44.918,79	0,00
1010270060	ARGENTERA	CN	91.235,71	-114,78	91.120,93	-91.350,49
1010270070	ARGUELLO	CN	58.468,39	-81,26	58.387,13	0,00
1010270080	BAGNASCO	CN	150.461,44	-322,54	150.138,90	0,00
1010270090	BAGNOLO PIEMONTE	CN	-169.136,94	-784,47	0,00	-169.921,41
1010270100	BALDISSERO D'ALBA	CN	172.709,29	-281,50	172.427,80	0,00
1010270110	BARBARESCO	CN	62.552,77	-207,62	62.345,15	0,00
1010270120	BARGE	CN	136.383,51	-1.292,55	135.090,96	0,00




1010270130	BAROLO	CN	73.813,19	-237,04	73.576,15	0,00
1010270140	BASTIA MONDOVI'	CN	109.551,60	-184,84	109.366,76	0,00
1010270150	BATTIFOLLO	CN	70.287,82	-114,76	70.173,06	0,00
1010270160	BEINETTE	CN	201.770,14	-668,64	201.101,50	0,00
1010270170	BELLINO	CN	76.507,43	-89,35	76.418,08	0,00
1010270180	BELVEDERE LANGHE	CN	112.215,58	-167,43	112.048,15	0,00
1010270190	BENE VAGIENNA	CN	191.614,44	-859,04	190.755,40	0,00
1010270200	BENEVELLO	CN	133.757,46	-191,40	133.566,05	0,00
1010270210	BERGOLO	CN	37.072,00	-49,04	37.022,96	0,00
1010270220	BERNEZZO	CN	454.390,59	-771,45	453.619,14	0,00
1010270230	BONVICINO	CN	60.108,67	-89,63	60.019,04	0,00
1010270240	BORGOMALE	CN	120.314,51	-165,28	120.149,23	0,00
1010270250	BORGO SAN DALMAZZO	CN	370.526,86	-2.182,84	368.344,03	0,00
1010270260	BOSIA	CN	119.878,32	-159,63	119.718,69	0,00
1010270270	BOSSOLASCO	CN	65.145,44	-285,52	64.859,92	0,00
1010270280	BOVES	CN	457.260,39	-1.694,26	455.566,13	0,00
1010270290	BRA	CN	725.773,60	-6.279,10	719.494,50	0,00
1010270300	BRIAGLIA	CN	78.651,07	-124,07	78.527,00	0,00
1010270310	BRIGA ALTA	CN	37.264,20	-65,29	37.198,91	0,00
1010270320	BRONDELLO	CN	100.732,43	-130,78	100.601,66	0,00
1010270330	BROSSASCO	CN	194.976,41	-380,74	194.595,68	0,00
1010270340	BUSCA	CN	585.462,55	-1.897,17	583.565,38	0,00
1010270350	CAMERANA	CN	199.676,58	-261,03	199.415,55	0,00
1010270360	CAMO	CN	67.736,73	-81,65	67.655,07	0,00
1010270370	CANALE	CN	247.051,81	-1.122,89	245.928,92	0,00
1010270380	CANOSIO	CN	34.227,20	-42,71	34.184,48	0,00
1010270390	CAPRAUNA	CN	69.567,62	-96,65	69.470,97	0,00
1010270400	CARAGLIO	CN	-28.960,08	-1.245,77	0,00	-30.205,85
1010270410	CARAMAGNA PIEMONTE	CN	251.727,95	-777,66	250.950,29	0,00
1010270420	CARDE'	CN	157.378,16	-289,83	157.088,33	0,00
1010270430	CARRU'	CN	835,83	-964,96	0,00	-129,13
1010270440	CARTIGNANO	CN	56.358,80	-81,67	56.277,13	0,00
1010270450	CASALGRASSO	CN	154.057,72	-455,20	153.602,52	0,00




1010270460	CASTAGNITO	CN	292.183,92	-618,48	291.565,44	0,00
1010270470	CASTELDEFINO	CN	-12.070,26	-96,74	0,00	-12.167,00
1010270480	CASTELLAR	CN	82.158,45	-102,53	82.055,92	0,00
1010270490	CASTELLETTO STURA	CN	110.817,82	-318,55	110.499,28	0,00
1010270500	CASTELLETTO UZZONE	CN	137.129,91	-175,38	136.954,53	0,00
1010270510	CASTELLINALDO D'ALBA	CN	132.836,51	-248,14	132.588,38	0,00
1010270520	CASTELLINO TANARO	CN	102.584,83	-152,63	102.432,19	0,00
1010270530	CASTELMAGNO	CN	50.406,71	-65,36	50.341,35	0,00
1010270540	CASTELNUOVO DI CEVA	CN	30.316,19	-45,10	30.271,09	0,00
1010270550	CASTIGLIONE FALLETTO	CN	74.139,46	-245,72	73.893,74	0,00
1010270560	CASTIGLIONE TINELLA	CN	180.467,25	-261,91	180.205,34	0,00
1010270570	CASTINO	CN	134.764,07	-211,28	134.552,79	0,00
1010270580	CAVALLERLEONE	CN	67.835,01	-201,54	67.633,47	0,00
1010270590	CAVALLERMAGGIORE	CN	-36.305,86	-930,56	0,00	-37.236,41
1010270600	CELLE DI MACRA	CN	51.041,75	-59,04	50.982,70	0,00
1010270610	CENTALLO	CN	81.000,43	-1.008,56	79.991,87	0,00
1010270620	CERESOLE ALBA	CN	215.874,28	-534,70	215.339,58	0,00
1010270630	CERRETTO DELLE LANGHE	CN	138.509,24	-188,34	138.320,90	0,00
1010270640	CERVASCA	CN	655.222,45	-1.288,26	653.934,19	0,00
1010270650	CERVERE	CN	120.730,12	-461,49	120.268,63	0,00
1010270660	CEVA	CN	-95.701,97	-1.064,32	0,00	-96.766,29
1010270670	CHERASCO	CN	545.416,56	-2.551,88	542.864,68	0,00
1010270680	CHIUSA DI PESIO	CN	337.544,34	-924,37	336.619,97	0,00
1010270690	CIGLIE'	CN	72.592,62	-98,90	72.493,72	0,00
1010270700	CISSONE	CN	97.278,86	-127,66	97.151,20	0,00
1010270710	CLAVESANA	CN	170.816,97	-287,65	170.529,32	0,00
1010270720	CORNELIANO D'ALBA	CN	213.525,96	-542,96	212.983,00	0,00
1010270730	CORTEMILIA	CN	91.898,83	-653,67	91.245,16	0,00
1010270740	COSSANO BELBO	CN	208.479,04	-352,60	208.126,44	0,00
1010270750	COSTIGLIONE SALUZZO	CN	344.289,64	-806,67	343.482,97	0,00
1010270760	CRAVANZANA	CN	106.931,94	-165,67	106.766,27	0,00
1010270770	CRISOLO	CN	-41.824,66	-145,88	0,00	-41.970,54
1010270780	CUNEO	CN	4.721.254,42	-14.047,17	4.707.207,25	0,00




1010270790	DEMONTE	CN	174.956,20	-579,17	174.377,03	0,00
1010270800	DIANO D'ALBA	CN	281.190,66	-822,02	280.368,64	0,00
1010270810	DOGLIANI	CN	234.592,46	-1.276,91	233.315,56	0,00
1010270820	DRONERO	CN	626.653,71	-1.239,58	625.414,14	0,00
1010270830	ELVA	CN	66.796,60	-67,30	66.729,29	0,00
1010270840	ENTRACQUE	CN	-66.067,52	-730,36	0,00	-66.797,88
1010270850	ENVIE	CN	324.523,90	-534,46	323.989,44	0,00
1010270860	FARIGLIANO	CN	184.085,60	-449,26	183.636,35	0,00
1010270870	FAULE	CN	66.587,66	-138,01	66.449,64	0,00
1010270880	FEISOGGIO	CN	180.071,85	-255,26	179.816,59	0,00
1010270890	FOSSANO	CN	1.239.269,59	-5.575,61	1.233.693,98	0,00
1010270900	FRABOSA SOPRANA	CN	8.864,28	-375,32	8.488,96	0,00
1010270910	FRABOSA SOTTANA	CN	-1.241.558,69	-791,65	0,00	-1.242.350,34
1010270920	FRASSINO	CN	20.880,38	-142,85	20.737,53	0,00
1010270930	GAIOLA	CN	115.557,10	-187,72	115.369,38	0,00
1010270940	GAMBASCA	CN	100.862,12	-136,56	100.725,55	0,00
1010270950	GARESSIO	CN	129.323,99	-904,41	128.419,58	0,00
1010270960	GENOLA	CN	287.014,67	-850,60	286.164,07	0,00
1010270970	GORZEGNO	CN	125.144,99	-176,35	124.968,63	0,00
1010270980	GOTTASECCA	CN	72.061,27	-94,76	71.966,51	0,00
1010270990	GOVONE	CN	168.380,41	-521,35	167.859,06	0,00
1010271000	GRINZANE CAVOUR	CN	209.038,50	-647,45	208.391,04	0,00
1010271010	GUARENE	CN	268.358,95	-897,53	267.461,42	0,00
1010271020	IGLIANO	CN	57.436,02	-57,90	57.378,11	0,00
1010271030	ISASCA	CN	41.557,59	-51,41	41.506,18	0,00
1010271040	LAGNASCO	CN	38.328,76	-437,00	37.891,75	0,00
1010271050	LA MORRA	CN	131.358,41	-699,06	130.659,35	0,00
1010271060	LEQUIO BERRIA	CN	123.767,72	-173,72	123.594,00	0,00
1010271070	LEQUIO TANARO	CN	90.096,68	-237,51	89.859,17	0,00
1010271080	LESEGNO	CN	123.298,16	-278,43	123.019,73	0,00
1010271090	LEVICE	CN	95.313,35	-131,08	95.182,27	0,00
1010271100	LIMONE PIEMONTE	CN	-2.845.780,64	-2.104,98	0,00	-2.847.885,62
1010271110	LISIO	CN	90.057,96	-140,09	89.917,87	0,00




1010271120	MACRA	CN	28.657,83	-38,59	28.619,24	0,00
1010271130	MAGLIANO ALFIERI	CN	227.457,05	-454,41	227.002,64	0,00
1010271140	MAGLIANO ALPI	CN	235.232,52	-563,03	234.669,49	0,00
1010271150	MANGO	CN	238.046,37	-362,63	237.683,74	0,00
1010271160	MANTA	CN	302.604,56	-820,18	301.784,38	0,00
1010271170	MARENE	CN	198.486,33	-807,81	197.678,53	0,00
1010271180	MARGARITA	CN	121.840,95	-367,35	121.473,60	0,00
1010271190	MARMORA	CN	30.964,67	-51,95	30.912,72	0,00
1010271200	MARSAGLIA	CN	91.402,15	-129,55	91.272,60	0,00
1010271210	MARTINIANA PO	CN	186.213,63	-262,19	185.951,44	0,00
1010271220	MELLE	CN	95.543,99	-151,87	95.392,11	0,00
1010271230	MOIOLA	CN	78.345,27	-120,74	78.224,53	0,00
1010271240	MOMBARCARO	CN	83.407,64	-144,00	83.263,64	0,00
1010271250	MOMBASIGLIO	CN	147.096,07	-222,83	146.873,24	0,00
1010271260	MONASTERO DI VASCO	CN	238.786,08	-371,93	238.414,16	0,00
1010271270	MONASTEROLO CASOTTO	CN	65.833,22	-135,34	65.697,88	0,00
1010271280	MONASTEROLO DI SAVIGLIANO	CN	102.443,47	-387,03	102.056,44	0,00
1010271290	MONCHIERO	CN	96.197,17	-194,98	96.002,19	0,00
1010271300	MONDOVI'	CN	1.426.860,71	-6.163,87	1.420.696,85	0,00
1010271310	MONESIGLIO	CN	152.744,34	-297,00	152.447,34	0,00
1010271320	MONFORTE D'ALBA	CN	248.244,79	-584,10	247.660,69	0,00
1010271330	MONTA'	CN	522.488,41	-1.133,08	521.355,33	0,00
1010271340	MONTALDO DI MONDOVI'	CN	-180.759,11	-260,55	0,00	-181.019,65
1010271350	MONTALDO ROERO	CN	168.308,65	-253,28	168.055,37	0,00
1010271360	MONTANERA	CN	73.660,88	-211,18	73.449,70	0,00
1010271370	MONTELUPO ALBESE	CN	118.086,30	-188,91	117.897,39	0,00
1010271380	MONTEMALE DI CUNEO	CN	74.355,07	-97,38	74.257,69	0,00
1010271390	MONTEROSSO GRANA	CN	100.381,48	-212,29	100.169,20	0,00
1010271400	MONTEU ROERO	CN	262.930,12	-418,79	262.511,33	0,00
1010271410	MONTEZEMOLO	CN	37.725,68	-95,20	37.630,48	0,00
1010271420	MONTICELLO D'ALBA	CN	297.350,49	-662,93	296.687,56	0,00
1010271430	MORETTA	CN	317.820,83	-752,43	317.068,40	0,00
1010271440	MOROZZO	CN	183.996,54	-487,23	183.509,31	0,00



1010271450	MURAZZANO	CN	132.643,81	-277,74	132.366,07	0,00
1010271460	MURELLO	CN	107.069,20	-279,37	106.789,83	0,00
1010271470	NARZOLE	CN	211.448,66	-865,62	210.583,04	0,00
1010271480	NEIVE	CN	294.477,22	-813,66	293.663,56	0,00
1010271490	NEVIGLIE	CN	115.029,35	-153,08	114.876,27	0,00
1010271500	NIELLA BELBO	CN	101.418,29	-160,74	101.257,55	0,00
1010271510	NIELLA TANARO	CN	130.210,41	-295,04	129.915,38	0,00
1010271520	NOVELLO	CN	103.097,81	-297,66	102.800,15	0,00
1010271530	NUCETTO	CN	109.677,34	-188,85	109.488,49	0,00
1010271540	ONCINO	CN	40.512,04	-57,30	40.454,73	0,00
1010271550	ORMEA	CN	7.266,80	-623,93	6.642,87	0,00
1010271560	OSTANA	CN	36.789,60	-61,53	36.728,07	0,00
1010271570	PAESANA	CN	120.958,82	-756,86	120.201,96	0,00
1010271580	PAGNO	CN	142.158,15	-193,23	141.964,92	0,00
1010271590	PAMPARATO	CN	-61.240,74	-179,82	0,00	-61.420,56
1010271600	PAROLDO	CN	68.407,57	-100,57	68.307,00	0,00
1010271610	PERLETTO	CN	98.683,48	-139,14	98.544,34	0,00
1010271620	PERLO	CN	46.545,95	-69,68	46.476,27	0,00
1010271630	PEVERAGNO	CN	102.738,89	-858,20	101.880,69	0,00
1010271640	PEZZOLO VALLE UZZONE	CN	129.484,88	-173,50	129.311,38	0,00
1010271650	PIANFEI	CN	131.101,15	-486,05	130.615,10	0,00
1010271660	PIASCO	CN	440.767,17	-765,24	440.001,93	0,00
1010271670	PIETRAPORZIO	CN	18.702,60	-67,08	18.635,52	0,00
1010271680	PIOBESI D'ALBA	CN	110.573,07	-364,61	110.208,46	0,00
1010271690	PIOZZO	CN	108.789,75	-275,68	108.514,08	0,00
1010271700	POCAPAGLIA	CN	425.728,76	-730,43	424.998,33	0,00
1010271710	POLONGHERA	CN	164.137,60	-333,09	163.804,51	0,00
1010271720	PONTECHIANALE	CN	-57.815,94	-247,37	0,00	-58.063,30
1010271730	PRADLEVES	CN	16.236,73	-127,01	16.109,72	0,00
1010271740	PRAZZO	CN	9.799,66	-85,61	9.714,05	0,00
1010271750	PRIERO	CN	107.663,95	-195,57	107.468,37	0,00
1010271760	PRIOCCA	CN	247.630,00	-475,31	247.154,69	0,00
1010271770	PRIOLA	CN	173.644,41	-265,69	173.378,72	0,00




1010271780	PRUNETTO	CN	115.611,36	-163,33	115.448,03	0,00
1010271790	RACCONIGI	CN	652.791,39	-1.880,05	650.911,33	0,00
1010271800	REVELLO	CN	70.930,73	-1.020,90	69.909,83	0,00
1010271810	RIFREDDO	CN	175.323,90	-294,18	175.029,72	0,00
1010271820	RIITANA	CN	59.959,35	-81,68	59.877,67	0,00
1010271830	ROASCHIA	CN	32.810,51	-63,90	32.746,61	0,00
1010271840	ROASCIO	CN	42.827,43	-55,20	42.772,23	0,00
1010271850	ROBILANTE	CN	274.146,84	-681,36	273.465,48	0,00
1010271860	ROBURENT	CN	-522.143,15	-441,33	0,00	-522.584,47
1010271870	ROCCABRUNA	CN	164.067,73	-415,94	163.651,80	0,00
1010271880	ROCCA CIGLIE'	CN	72.575,76	-105,92	72.469,85	0,00
1010271890	ROCCA DE' BALDI	CN	220.169,22	-429,51	219.739,71	0,00
1010271900	ROCCAFORTE MONDOVI'	CN	16.395,59	-660,09	15.735,50	0,00
1010271910	ROCCASPARVERA	CN	156.340,37	-214,65	156.125,72	0,00
1010271920	ROCCAIONE	CN	387.748,36	-762,23	386.986,13	0,00
1010271930	ROCCHETTA BELBO	CN	84.918,86	-106,53	84.812,33	0,00
1010271940	RODDI	CN	135.298,93	-424,56	134.874,38	0,00
1010271950	RODDINO	CN	91.166,89	-139,72	91.027,17	0,00
1010271960	RODELLO	CN	156.895,95	-240,74	156.655,21	0,00
1010271970	ROSSANA	CN	190.796,52	-304,05	190.492,46	0,00
1010271980	RUFFIA	CN	65.514,90	-133,13	65.381,77	0,00
1010271990	SALE DELLE LANGHE	CN	104.766,88	-187,37	104.579,51	0,00
1010272000	SALE SAN GIOVANNI	CN	67.020,18	-103,14	66.917,04	0,00
1010272010	SALICETO	CN	193.877,84	-346,70	193.531,14	0,00
1010272020	SALIMOUR	CN	171.117,86	-269,81	170.848,05	0,00
1010272030	SALUZZO	CN	-84.468,91	-3.760,20	0,00	-88.229,11
1010272040	SAMBUCO	CN	44.937,94	-60,75	44.877,19	0,00
1010272050	SAMPEYRE	CN	-474.948,22	-459,33	0,00	-475.407,55
1010272060	SAN BENEDETTO BELBO	CN	60.183,48	-97,33	60.086,14	0,00
1010272070	SAN DAMIANO MACRA	CN	104.170,98	-181,73	103.989,25	0,00
1010272080	SANFRE'	CN	350.833,11	-689,43	350.143,69	0,00
1010272090	SANFRONT	CN	401.138,14	-742,02	400.396,12	0,00
1010272100	SAN MICHELE MONDOVI'	CN	259.091,25	-507,41	258.583,84	0,00







1010272110	SANT'ALBANO STURA	CN	220.949,93	-619,78	220.330,15	0,00
1010272120	SANTA VITTORIA D'ALBA	CN	340.430,15	-802,63	339.627,52	0,00
1010272130	SANTO STEFANO BELBO	CN	453.844,21	-1.285,42	452.558,79	0,00
1010272140	SANTO STEFANO ROERO	CN	188.384,79	-304,16	188.080,63	0,00
1010272150	SAVIGLIANO	CN	364.431,85	-4.420,03	360.011,81	0,00
1010272160	SCAGNELLO	CN	66.491,10	-87,25	66.403,85	0,00
1010272170	SCARNAFIGI	CN	171.231,11	-605,67	170.625,44	0,00
1010272180	SERRALUNGA D'ALBA	CN	95.968,12	-266,75	95.701,37	0,00
1010272190	SERRAVALLE LANGHE	CN	82.924,36	-137,07	82.787,29	0,00
1010272200	SINIO	CN	120.835,03	-160,32	120.674,71	0,00
1010272210	SOMANO	CN	115.127,31	-162,40	114.964,91	0,00
1010272220	SOMMARIVA DEL BOSCO	CN	221.636,08	-1.121,98	220.514,10	0,00
1010272230	SOMMARIVA PERNO	CN	390.864,96	-662,74	390.202,22	0,00
1010272240	STROPPO	CN	32.188,20	-57,84	32.130,35	0,00
1010272250	TARANTASCA	CN	170.901,68	-518,23	170.383,45	0,00
1010272260	TORRE BORMIDA	CN	87.395,97	-129,87	87.266,10	0,00
1010272270	TORRE MONDOVI'	CN	119.600,80	-188,04	119.412,76	0,00
1010272280	TORRE SAN GIORGIO	CN	122.163,77	-309,30	121.854,47	0,00
1010272290	TORRESINA	CN	37.714,65	-50,91	37.663,74	0,00
1010272291	TREISO	CN	127.804,64	-241,21	127.563,43	0,00
1010272300	TREZZO TINELLA	CN	120.344,75	-158,39	120.186,36	0,00
1010272310	TRINITA'	CN	234.688,27	-552,43	234.135,84	0,00
1010272320	VALDIERI	CN	-64.474,03	-298,69	0,00	-64.772,73
1010272330	VALGRANA	CN	180.789,63	-270,75	180.518,88	0,00
1010272340	VALLORiate	CN	64.054,56	-93,18	63.961,38	0,00
1010272350	VALMALA	CN	14.306,95	-40,90	14.266,06	0,00
1010272360	VENASCA	CN	222.689,50	-429,31	222.260,19	0,00
1010272370	VERDUNO	CN	107.467,79	-256,90	107.210,89	0,00
1010272380	VERNANTE	CN	-44.189,21	-448,10	0,00	-44.637,31
1010272390	VERZUOLO	CN	210.535,51	-1.211,94	209.323,57	0,00
1010272400	VEZZA D'ALBA	CN	285.526,88	-589,83	284.937,05	0,00
1010272410	VICOFORTE	CN	222.018,46	-752,58	221.265,87	0,00
1010272420	VIGNOLO	CN	248.369,16	-557,37	247.811,80	0,00




1010272430	VILLAFALLETTO	CN	182.420,65	-778,72	181.641,93	0,00
1010272440	VILLANOVA MONDOVI'	CN	369.934,89	-1.065,27	368.869,62	0,00
1010272450	VILLANOVA SOLARO	CN	133.657,75	-251,95	133.405,81	0,00
1010272460	VILLAR SAN COSTANZO	CN	235.201,93	-409,13	234.792,81	0,00
1010272470	VINADIO	CN	52.362,67	-217,92	52.144,74	0,00
1010272480	VIOLA	CN	-205.981,19	-226,22	0,00	-206.207,41
1010272490	VOTTIGNASCO	CN	81.952,30	-139,66	81.812,64	0,00
1010520010	AGRATE CONTURBIA	NO	44.331,86	-384,37	43.947,48	0,00
1010520020	AMENO	NO	13.329,21	-353,03	12.976,18	0,00
1010520060	ARMENO	NO	147.028,37	-686,92	146.341,46	0,00
1010520070	ARONA	NO	-484.195,32	-3.318,63	0,00	-487.513,95
1010520110	BARENGO	NO	145.974,93	-349,85	145.625,08	0,00
1010520150	BELLINZAGO NOVARESE	NO	574.994,80	-1.481,89	573.512,91	0,00
1010520170	BIANDRATE	NO	131.420,43	-635,94	130.784,49	0,00
1010520180	BOCA	NO	157.657,78	-389,02	157.268,76	0,00
1010520200	BOGOGNO	NO	-1.787,94	-422,23	0,00	-2.210,17
1010520210	BOLZANO NOVARESE	NO	95.932,77	-254,45	95.678,32	0,00
1010520220	BORGOLAVEZZARO	NO	210.658,43	-569,93	210.088,50	0,00
1010520230	BORGOMANERO	NO	-22.699,31	-4.116,83	0,00	-26.816,15
1010520240	BORGO TICINO	NO	571.748,86	-1.071,84	570.677,02	0,00
1010520250	BRIGA NOVARESE	NO	246.713,25	-821,52	245.891,73	0,00
1010520260	BRIONA	NO	95.869,94	-327,95	95.541,99	0,00
1010520290	CALTIGNAGA	NO	130.267,14	-612,72	129.654,42	0,00
1010520310	CAMERI	NO	519.677,40	-1.879,36	517.798,04	0,00
1010520350	CARPIGNANO SESIA	NO	103.880,35	-570,61	103.309,74	0,00
1010520360	CASALBELTRAME	NO	68.760,89	-281,87	68.479,03	0,00
1010520380	CASALEGGIO NOVARA	NO	115.624,00	-247,13	115.376,88	0,00
1010520390	CASALINO	NO	-101.643,70	-490,29	0,00	-102.133,99
1010520400	CASALVOLONE	NO	117.783,02	-297,49	117.485,54	0,00
1010520410	CASTELLAZZO NOVARESE	NO	10.691,05	-131,72	10.559,33	0,00
1010520420	CASTELLETO SOPRA TICINO	NO	598.290,76	-2.294,55	595.996,21	0,00
1010520430	CAVAGLIETTO	NO	105.332,59	-172,19	105.160,40	0,00
1010520440	CAVAGLIO D'AGOGNA	NO	163.138,01	-349,60	162.788,41	0,00




1010520460	CAVALLIRIO	NO	129.665,78	-343,23	129.322,55	0,00
1010520480	CERANO	NO	584.324,18	-1.443,74	582.880,45	0,00
1010520491	COLAZZA	NO	-50.173,72	-197,66	0,00	-50.371,38
1010520500	COMIGNAGO	NO	139.082,47	-293,73	138.788,74	0,00
1010520530	CRESSA	NO	170.627,93	-455,74	170.172,19	0,00
1010520560	CUREGGIO	NO	342.912,30	-723,78	342.188,52	0,00
1010520580	DIVIGNANO	NO	207.603,75	-362,95	207.240,80	0,00
1010520600	DORMELLETO	NO	143.118,42	-823,96	142.294,46	0,00
1010520630	FARA NOVARESE	NO	198.243,93	-518,23	197.725,70	0,00
1010520640	FONTANETO D'AGOGNA	NO	311.474,29	-881,65	310.592,65	0,00
1010520660	GALLIATE	NO	1.204.278,19	-2.695,28	1.201.582,91	0,00
1010520670	GARBAGNA NOVARESE	NO	140.181,27	-343,30	139.837,97	0,00
1010520680	GARGALLO	NO	157.726,52	-457,85	157.268,67	0,00
1010520690	GATTICO	NO	330.931,35	-994,30	329.937,05	0,00
1010520700	GHEMME	NO	248.452,40	-938,95	247.513,45	0,00
1010520730	GOZZANO	NO	496.782,66	-1.570,06	495.212,61	0,00
1010520740	GRANOZZO CON MONTICELLO	NO	170.864,68	-352,41	170.512,26	0,00
1010520760	GRIGNASCO	NO	445.434,51	-1.011,37	444.423,15	0,00
1010520790	INVORIO	NO	465.107,53	-969,88	464.137,65	0,00
1010520800	LANDIONA	NO	132.606,41	-257,04	132.349,38	0,00
1010520810	LESA	NO	-351.573,35	-851,23	0,00	-352.424,58
1010520840	MAGGIORA	NO	173.854,57	-493,55	173.361,02	0,00
1010520851	MANDELLO VITTA	NO	45.462,03	-109,38	45.352,65	0,00
1010520860	MARANO TICINO	NO	172.271,64	-414,93	171.856,71	0,00
1010520880	MASSINO VISCONTI	NO	-162.119,40	-383,60	0,00	-162.503,00
1010520890	MEINA	NO	-32.568,97	-695,46	0,00	-33.264,43
1010520910	MEZZOMERICO	NO	216.085,88	-276,31	215.809,57	0,00
1010520920	MIASINO	NO	47.468,83	-358,69	47.110,14	0,00
1010520940	MOMO	NO	156.390,88	-743,40	155.647,48	0,00
1010520970	NEBBIUNO	NO	-162.350,28	-604,55	0,00	-162.954,83
1010520980	NIBBIOLA	NO	67.887,00	-247,22	67.639,78	0,00
1010521000	NOVARA	NO	14.228.678,15	-27.580,53	14.201.097,62	0,00
1010521020	OLEGGIO	NO	1.271.009,99	-2.756,90	1.268.253,08	0,00




1010521030	OLEGGIO CASTELLO	NO	219.021,64	-561,69	218.459,94	0,00
1010521060	ORTA SAN GIULIO	NO	98.394,83	-736,55	97.658,29	0,00
1010521080	PARUZZARO	NO	128.473,42	-552,42	127.921,00	0,00
1010521090	PELLA	NO	59.035,64	-434,46	58.601,18	0,00
1010521100	PETTENASCO	NO	35.490,97	-374,44	35.116,53	0,00
1010521130	PISANO	NO	-2.264,62	-194,35	0,00	-2.458,97
1010521140	POGNO	NO	218.792,78	-528,72	218.264,06	0,00
1010521150	POMBIA	NO	347.982,22	-683,19	347.299,03	0,00
1010521160	PRATO SESIA	NO	211.413,37	-519,69	210.893,69	0,00
1010521230	RECETTO	NO	94.564,39	-288,59	94.275,80	0,00
1010521240	ROMAGNANO SESIA	NO	538.976,35	-1.527,77	537.448,59	0,00
1010521250	ROMENTINO	NO	232.141,60	-903,49	231.238,10	0,00
1010521270	SAN MAURIZIO D'OPAGLIO	NO	306.981,76	-1.006,55	305.975,21	0,00
1010521280	SAN NAZZARO SESIA	NO	31.450,19	-199,61	31.250,58	0,00
1010521290	SAN PIETRO MOSEZZO	NO	153.786,52	-1.181,79	152.604,73	0,00
1010521310	SILLAVENGO	NO	72.295,78	-198,89	72.096,88	0,00
1010521320	SIZZANO	NO	141.653,19	-405,79	141.247,40	0,00
1010521330	SORISO	NO	67.025,73	-257,32	66.768,41	0,00
1010521340	SOZZAGO	NO	110.078,44	-294,30	109.784,13	0,00
1010521360	SUNO	NO	407.658,87	-865,93	406.792,93	0,00
1010521370	TERDOBBIATE	NO	84.658,24	-154,72	84.503,52	0,00
1010521390	TORNACO	NO	139.829,88	-287,46	139.542,42	0,00
1010521420	TRECATE	NO	1.313.775,40	-4.440,89	1.309.334,51	0,00
1010521460	VAPRIO D'AGOGNA	NO	152.548,70	-332,19	152.216,51	0,00
1010521470	VARALLO POMBIA	NO	669.690,54	-1.134,77	668.555,78	0,00
1010521500	VERUNO	NO	257.178,70	-461,55	256.717,15	0,00
1010521510	VESPOLATE	NO	162.242,87	-453,28	161.789,59	0,00
1010521520	VICOLUNGO	NO	75.445,01	-316,86	75.128,15	0,00
1010521550	VINZAGLIO	NO	23.131,49	-197,84	22.933,65	0,00
1010810010	AGLIE'	TO	144.200,60	-628,44	143.572,16	0,00
1010810020	AIRASCA	TO	421.681,72	-916,19	420.765,53	0,00
1010810030	ALA DI STURA	TO	-179.497,56	-242,72	0,00	-179.740,28
1010810040	ALBIANO D'IVREA	TO	248.663,63	-517,57	248.146,06	0,00




1010810050	ALICE SUPERIORE	TO	88.264,47	-207,09	88.057,38	0,00
1010810060	ALMESE	TO	265.022,52	-1.080,72	263.941,80	0,00
1010810070	ALPETTE	TO	-46.209,97	-129,15	0,00	-46.339,12
1010810080	ALPIGNANO	TO	1.724.860,26	-3.204,24	1.721.656,03	0,00
1010810090	ANDEZENO	TO	304.384,38	-648,87	303.735,51	0,00
1010810100	ANDRATE	TO	-22.753,98	-195,26	0,00	-22.949,24
1010810110	ANGROGNA	TO	163.909,56	-244,01	163.665,55	0,00
1010810120	ARIGNANO	TO	125.902,16	-275,80	125.626,35	0,00
1010810130	AVIGLIANA	TO	982.610,52	-2.634,43	979.976,10	0,00
1010810140	AZEGLIO	TO	66.473,55	-271,84	66.201,71	0,00
1010810150	BAIRO	TO	113.876,41	-265,65	113.610,76	0,00
1010810160	BALANGERO	TO	417.100,47	-999,91	416.100,56	0,00
1010810170	BALDISSERO CANAVESE	TO	92.768,21	-171,68	92.596,53	0,00
1010810180	BALDISSERO TORINESE	TO	340.377,35	-751,85	339.625,50	0,00
1010810190	BALME	TO	-16.821,69	-107,16	0,00	-16.928,85
1010810200	BANCHETTE	TO	260.108,15	-731,51	259.376,64	0,00
1010810210	BARBANIA	TO	226.009,08	-426,59	225.582,49	0,00
1010810220	BARDONECCHIA	TO	-3.614.334,91	-3.427,81	0,00	-3.617.762,73
1010810230	BARONE CANAVESE	TO	104.028,24	-181,13	103.847,10	0,00
1010810240	BEINASCIO	TO	2.781.004,17	-4.510,21	2.776.493,96	0,00
1010810250	BIBIANA	TO	493.554,85	-766,75	492.788,10	0,00
1010810260	BOBBIO PELLICE	TO	118.883,84	-246,79	118.637,04	0,00
1010810270	BOLLENGO	TO	223.649,09	-483,39	223.165,71	0,00
1010810280	BORGARO TORINESE	TO	1.170.980,52	-2.480,11	1.168.500,41	0,00
1010810290	BORGIALLO	TO	85.261,22	-197,30	85.063,92	0,00
1010810300	BORGOFRANCO D'IVREA	TO	310.782,10	-910,43	309.871,68	0,00
1010810310	BORGOMASINO	TO	80.279,24	-244,02	80.035,22	0,00
1010810320	BORGONE SUSA	TO	345.330,41	-663,80	344.666,61	0,00
1010810330	BOSCONERO	TO	338.851,85	-777,65	338.074,20	0,00
1010810340	BRANDIZZO	TO	718.002,82	-1.451,15	716.551,67	0,00
1010810350	BRICHERASIO	TO	466.025,59	-955,95	465.069,64	0,00
1010810360	BROSSO	TO	93.928,78	-213,50	93.715,28	0,00
1010810370	BROZOLO	TO	90.774,23	-169,16	90.605,07	0,00




1010810380	BRUINO	TO	1.115.230,44	-1.626,13	1.113.604,32	0,00
1010810390	BRUSASCO	TO	215.438,80	-450,16	214.988,63	0,00
1010810400	BRUZOLO	TO	287.386,37	-508,37	286.878,01	0,00
1010810410	BURIASCO	TO	113.507,48	-319,87	113.187,60	0,00
1010810420	BUROLO	TO	260.557,95	-572,72	259.985,23	0,00
1010810430	BUSANO	TO	263.920,35	-566,33	263.354,01	0,00
1010810440	BUSSOLENO	TO	461.692,35	-1.367,67	460.324,67	0,00
1010810450	BUTTIGLIERA ALTA	TO	628.522,66	-1.192,27	627.330,39	0,00
1010810460	CAFASSE	TO	280.562,58	-874,41	279.688,17	0,00
1010810470	CALUSO	TO	368.191,03	-1.326,65	366.864,37	0,00
1010810480	CAMBIANO	TO	482.412,87	-1.263,69	481.149,17	0,00
1010810490	CAMPIGLIONE-FENILE	TO	149.254,01	-314,05	148.939,96	0,00
1010810500	CANDIA CANAVESE	TO	136.571,48	-316,32	136.255,16	0,00
1010810510	CANDIOLO	TO	464.743,13	-986,40	463.756,73	0,00
1010810520	CANISCHIO	TO	45.351,36	-118,52	45.232,84	0,00
1010810521	CANTALUPA	TO	313.439,99	-619,97	312.820,02	0,00
1010810530	CANTOIRA	TO	-234.440,88	-270,64	0,00	-234.711,52
1010810540	CAPRIE	TO	248.016,63	-560,46	247.456,17	0,00
1010810550	CARAVINO	TO	117.421,60	-279,00	117.142,60	0,00
1010810560	CAREMA	TO	170.949,89	-325,81	170.624,07	0,00
1010810570	CARIGNANO	TO	335.816,18	-1.924,56	333.891,63	0,00
1010810580	CARMAGNOLA	TO	3.208.374,70	-6.178,45	3.202.196,24	0,00
1010810590	CASALBORGONE	TO	216.100,89	-444,19	215.656,69	0,00
1010810600	CASCINETTE D'IVREA	TO	195.948,41	-363,78	195.584,64	0,00
1010810610	CASELETTE	TO	388.497,76	-736,70	387.761,07	0,00
1010810620	CASELLE TORINESE	TO	1.429.058,34	-2.754,76	1.426.303,58	0,00
1010810630	CASTAGNETO PO	TO	100.005,62	-455,11	99.550,51	0,00
1010810640	CASTAGNOLE PIEMONTE	TO	189.976,72	-404,64	189.572,08	0,00
1010810650	CASTELLAMONTE	TO	770.755,77	-1.964,38	768.791,40	0,00
1010810660	CASTELNUOVO NIGRA	TO	32.088,27	-187,53	31.900,74	0,00
1010810670	CASTIGLIONE TORINESE	TO	392.587,31	-1.096,23	391.491,07	0,00
1010810671	CAVAGNOLO	TO	237.908,23	-574,59	237.333,64	0,00
1010810680	CAVOUR	TO	20.271,74	-1.036,49	19.235,24	0,00



1010810690	CERCENASCO	TO	179.111,85	-426,61	178.685,23	0,00
1010810700	CERES	TO	-164.651,18	-274,49	0,00	-164.925,67
1010810710	CERESOLE REALE	TO	-176.668,54	-456,06	0,00	-177.124,60
1010810720	CESANA TORINESE	TO	-947.877,69	-1.079,00	0,00	-948.956,69
1010810730	CHIALAMBERTO	TO	-184.873,28	-174,35	0,00	-185.047,63
1010810740	CHIANOCCO	TO	251.616,95	-425,55	251.191,40	0,00
1010810750	CHIAVERANO	TO	342.387,08	-538,44	341.848,64	0,00
1010810760	CHIERI	TO	2.671.873,43	-8.187,77	2.663.685,65	0,00
1010810770	CHIESANUOVA	TO	56.410,95	-94,32	56.316,63	0,00
1010810780	CHIOMONTE	TO	-310.051,73	-348,52	0,00	-310.400,25
1010810790	CHIUSA DI SAN MICHELE	TO	262.312,40	-512,35	261.800,05	0,00
1010810800	CHIVASSO	TO	2.605.104,43	-5.269,49	2.599.834,94	0,00
1010810810	CICONIO	TO	83.353,01	-131,82	83.221,19	0,00
1010810820	CINTANO	TO	37.101,23	-115,58	36.985,64	0,00
1010810830	CINZANO	TO	53.862,89	-142,83	53.720,06	0,00
1010810840	CIRIÉ'	TO	885.944,68	-3.931,49	882.013,18	0,00
1010810850	CLAVIERE	TO	-102.503,15	-251,19	0,00	-102.754,34
1010810860	COASSOLO TORINESE	TO	85.628,27	-444,22	85.184,06	0,00
1010810870	COAZZE	TO	66.042,94	-768,57	65.274,38	0,00
1010810880	COLLEGGNO	TO	6.200.655,67	-10.631,58	6.190.024,09	0,00
1010810890	COLLERETTO CASTELNUOVO	TO	47.058,87	-138,63	46.920,24	0,00
1010810900	COLLERETTO GIACOSA	TO	131.354,14	-315,97	131.038,17	0,00
1010810910	CONDOVE	TO	398.903,06	-1.071,31	397.831,75	0,00
1010810920	CORIO	TO	90.442,93	-859,76	89.583,17	0,00
1010810930	COSSANO CANAVESE	TO	127.904,22	-162,97	127.741,25	0,00
1010810940	CUCEGLIO	TO	170.990,24	-283,96	170.706,28	0,00
1010810950	CUMIANA	TO	342.872,70	-1.084,74	341.787,96	0,00
1010810960	CUORGNE'	TO	479.576,67	-2.235,59	477.341,09	0,00
1010810970	DRUENTO	TO	458.217,58	-1.493,40	456.724,18	0,00
1010810980	EXILLES	TO	-20.106,51	-134,89	0,00	-20.241,41
1010810990	FAVRIA	TO	414.804,58	-941,48	413.863,10	0,00
1010811000	FELETO	TO	298.826,27	-577,87	298.248,40	0,00
1010811010	FENESTRELLE	TO	-223.459,36	-263,83	0,00	-223.723,19




1010811020	FIANO	TO	254.560,57	-672,70	253.887,87	0,00
1010811030	FIORANO CANAVESE	TO	155.282,57	-247,06	155.035,51	0,00
1010811040	FOGLIZZO	TO	262.350,24	-593,08	261.757,16	0,00
1010811050	FORNO CANAVESE	TO	564.743,96	-930,78	563.813,18	0,00
1010811060	FRASSINETTO	TO	-22.438,72	-116,42	0,00	-22.555,14
1010811070	FRONT	TO	231.469,26	-382,56	231.086,71	0,00
1010811080	FROSSASCO	TO	363.267,48	-678,67	362.588,81	0,00
1010811090	GARZIGLIANA	TO	68.517,56	-148,58	68.368,98	0,00
1010811100	GASSINO TORINESE	TO	666.104,43	-1.857,08	664.247,35	0,00
1010811110	GERMAGNANO	TO	199.332,96	-371,29	198.961,66	0,00
1010811120	GIAGLIONE	TO	14.265,22	-343,63	13.921,59	0,00
1010811130	GIAVENO	TO	590.493,51	-2.659,21	587.834,30	0,00
1010811140	GIVOLETTO	TO	716.322,35	-777,45	715.544,90	0,00
1010811150	GRAVERE	TO	-69.744,42	-281,16	0,00	-70.025,59
1010811160	GROSCAVALLO	TO	-65.719,27	-166,73	0,00	-65.886,00
1010811170	GROSSO	TO	128.382,98	-331,51	128.051,47	0,00
1010811180	GRUGLIASCO	TO	5.450.214,22	-9.092,29	5.441.121,94	0,00
1010811190	INGRIA	TO	18.822,03	-50,13	18.771,90	0,00
1010811200	INVERSO PINASCA	TO	169.490,81	-270,39	169.220,42	0,00
1010811210	ISOLABELLA	TO	82.051,27	-165,34	81.885,94	0,00
1010811220	ISSIGLIO	TO	89.867,62	-162,26	89.705,36	0,00
1010811230	IVREA	TO	2.314.535,88	-6.639,19	2.307.896,69	0,00
1010811240	LA CASSA	TO	263.633,82	-490,60	263.143,22	0,00
1010811250	LA LOGGIA	TO	750.366,62	-1.677,65	748.688,97	0,00
1010811260	LANZO TORINESE	TO	82.195,22	-1.231,97	80.963,25	0,00
1010811270	LAURIANO	TO	209.777,38	-433,95	209.343,43	0,00
1010811280	LEINI	TO	1.174.219,59	-3.792,73	1.170.426,86	0,00
1010811290	LEMIE	TO	-12.087,11	-121,56	0,00	-12.208,67
1010811300	LESSOLO	TO	304.937,80	-516,77	304.421,03	0,00
1010811310	LEVONE	TO	107.389,99	-203,96	107.186,04	0,00
1010811320	LOCANA	TO	425.541,80	-1.293,11	424.248,69	0,00
1010811330	LOMBARDORE	TO	229.003,90	-572,89	228.431,01	0,00
1010811340	LOMBRIASCO	TO	130.931,20	-306,64	130.624,56	0,00







1010811350	LORANZE'	TO	137.890,50	-283,33	137.607,17	0,00
1010811360	LUGNACCO	TO	63.449,97	-123,80	63.326,17	0,00
1010811370	LUSERNA SAN GIOVANNI	TO	1.031.139,68	-1.799,67	1.029.340,01	0,00
1010811380	LUSERNETTA	TO	128.280,16	-193,37	128.086,79	0,00
1010811390	LUSIGLIE'	TO	101.011,58	-182,90	100.828,68	0,00
1010811400	MACELLO	TO	113.658,47	-289,33	113.369,14	0,00
1010811410	MAGLIONE	TO	96.895,37	-159,87	96.735,50	0,00
1010811415	MAPPANO	TO	711.612,18	-1.421,16	710.191,01	0,00
1010811420	MARENTINO	TO	228.202,84	-357,62	227.845,22	0,00
1010811430	MASSELLO	TO	16.545,07	-45,39	16.499,67	0,00
1010811440	MATHI	TO	493.935,38	-996,54	492.938,84	0,00
1010811450	MATTIE	TO	82.480,02	-243,07	82.236,95	0,00
1010811460	MAZZE'	TO	301.085,81	-721,97	300.363,83	0,00
1010811470	MEANA DI SUSA	TO	44.114,14	-305,98	43.808,16	0,00
1010811480	MERCENASCO	TO	141.302,38	-317,14	140.985,25	0,00
1010811490	MEUGLIANO	TO	28.751,95	-65,06	28.686,89	0,00
1010811500	MEZENILE	TO	-69.712,71	-244,37	0,00	-69.957,08
1010811510	MOMBELLO DI TORINO	TO	103.554,56	-149,86	103.404,70	0,00
1010811520	MOMPANTERO	TO	152.997,42	-230,30	152.767,12	0,00
1010811530	MONASTERO DI LANZO	TO	-58.548,88	-164,89	0,00	-58.713,77
1010811540	MONCALIERI	TO	5.967.685,73	-15.140,93	5.952.544,80	0,00
1010811550	MONCENISIO	TO	2.910,99	-35,69	2.875,30	0,00
1010811560	MONTALDO TORINESE	TO	104.951,86	-205,37	104.746,50	0,00
1010811570	MONTALENGHE	TO	137.376,78	-247,00	137.129,78	0,00
1010811580	MONTALTO DORA	TO	292.480,13	-851,13	291.628,99	0,00
1010811590	MONTANARO	TO	572.307,57	-1.011,38	571.296,19	0,00
1010811600	MONTEU DA PO	TO	116.783,16	-210,88	116.572,28	0,00
1010811610	MORIONDO TORINESE	TO	118.879,79	-263,55	118.616,25	0,00
1010811620	NICHELINO	TO	7.679.795,29	-10.205,18	7.669.590,11	0,00
1010811630	NOASCA	TO	3.481,83	-110,85	3.370,98	0,00
1010811640	NOLE	TO	498.399,34	-949,23	497.450,12	0,00
1010811641	NOMAGLIO	TO	77.723,55	-138,02	77.585,53	0,00
1010811650	NONE	TO	224.426,78	-1.769,04	222.657,74	0,00




1010811660	NOVALESA	TO	82.910,47	-178,04	82.732,43	0,00
1010811670	OGLIANICO	TO	224.445,73	-401,27	224.044,45	0,00
1010811680	ORBASSANO	TO	1.914.412,94	-5.384,55	1.909.028,39	0,00
1010811690	ORIO CANAVESE	TO	115.121,40	-222,78	114.898,62	0,00
1010811700	OSASCO	TO	231.507,53	-383,51	231.124,02	0,00
1010811710	OSASIO	TO	154.226,12	-268,84	153.957,28	0,00
1010811711	OULX	TO	-1.156.239,20	-1.292,35	0,00	-1.157.531,55
1010811720	OZEGNA	TO	183.450,78	-340,47	183.110,31	0,00
1010811730	PALAZZO CANAVESE	TO	132.168,82	-276,97	131.891,85	0,00
1010811740	PANCALIERI	TO	154.535,46	-444,93	154.090,52	0,00
1010811750	PARELLA	TO	79.874,94	-164,95	79.709,99	0,00
1010811760	PAVAROLO	TO	216.419,66	-349,32	216.070,34	0,00
1010811770	PAVONE CANAVESE	TO	381.510,51	-891,72	380.618,80	0,00
1010811780	PECCO	TO	39.797,43	-77,43	39.719,99	0,00
1010811790	PECETTO TORINESE	TO	241.372,97	-1.251,47	240.121,51	0,00
1010811800	PEROSA ARGENTINA	TO	495.314,95	-880,68	494.434,27	0,00
1010811810	PEROSA CANAVESE	TO	89.052,81	-185,85	88.866,95	0,00
1010811820	PERRERO	TO	102.161,74	-236,89	101.924,84	0,00
1010811830	PERTUSIO	TO	158.756,20	-241,33	158.514,87	0,00
1010811840	PESSINETTO	TO	-32.568,50	-236,15	0,00	-32.804,65
1010811850	PIANEZZA	TO	1.436.301,90	-2.715,86	1.433.586,04	0,00
1010811860	PINASCA	TO	484.220,09	-802,66	483.417,43	0,00
1010811870	PINEROLO	TO	1.977.611,71	-7.971,80	1.969.639,90	0,00
1010811880	PINO TORINESE	TO	401.948,79	-2.441,03	399.507,76	0,00
1010811890	PIOBESI TORINESE	TO	330.269,32	-977,80	329.291,51	0,00
1010811900	PIOSSASCO	TO	1.998.260,22	-3.085,51	1.995.174,71	0,00
1010811910	PISCINA	TO	138.383,98	-580,40	137.803,58	0,00
1010811920	PIVERONE	TO	139.686,94	-306,12	139.380,82	0,00
1010811930	POIRINO	TO	224.588,20	-1.886,16	222.702,03	0,00
1010811931	POMARETTO	TO	178.144,13	-317,73	177.826,40	0,00
1010811940	PONT-CANAVESE	TO	303.179,64	-927,08	302.252,56	0,00
1010811950	PORTE	TO	220.813,02	-327,26	220.485,76	0,00
1010811960	PRAGELATO	TO	-549.520,92	-851,25	0,00	-550.372,16




1010811970	PRALI	TO	-178.211,09	-235,33	0,00	-178.446,42
1010811980	PRALORMO	TO	172.031,17	-448,85	171.582,32	0,00
1010811981	PRAMOLLO	TO	52.621,21	-125,44	52.495,77	0,00
1010811982	PRAROSTINO	TO	227.047,49	-346,14	226.701,35	0,00
1010811990	PRASCORSANO	TO	119.883,66	-237,29	119.646,38	0,00
1010812000	PRATIGLIONE	TO	125.571,21	-181,66	125.389,55	0,00
1010812010	QUAGLIUZZO	TO	66.479,59	-113,60	66.365,99	0,00
1010812011	QUASSOLO	TO	114.817,10	-167,41	114.649,70	0,00
1010812020	QUINCINETTO	TO	77.675,97	-364,45	77.311,52	0,00
1010812030	REANO	TO	178.442,59	-386,55	178.056,05	0,00
1010812040	RIBORDONE	TO	-48.772,59	-42,22	0,00	-48.814,81
1010812050	RIVALBA	TO	168.257,99	-289,89	167.968,10	0,00
1010812060	RIVALTA DI TORINO	TO	2.582.135,37	-4.044,34	2.578.091,03	0,00
1010812070	RIVA PRESSO CHIERI	TO	253.647,32	-1.039,20	252.608,12	0,00
1010812080	RIVARA	TO	507.957,34	-831,58	507.125,76	0,00
1010812090	RIVAROLO CANAVESE	TO	962.851,40	-3.048,29	959.803,11	0,00
1010812100	RIVAROSSA	TO	185.024,16	-322,36	184.701,80	0,00
1010812110	RIVOLI	TO	5.962.655,71	-12.551,24	5.950.104,47	0,00
1010812120	ROBASSOMERO	TO	238.748,72	-936,15	237.812,57	0,00
1010812130	ROCCA CANAVESE	TO	143.375,67	-486,97	142.888,70	0,00
1010812131	ROLETTO	TO	353.441,89	-694,31	352.747,58	0,00
1010812140	ROMANO CANAVESE	TO	328.055,79	-692,13	327.363,66	0,00
1010812150	RONCO CANAVESE	TO	-29.243,25	-188,03	0,00	-29.431,27
1010812160	RONDISSONE	TO	197.141,10	-469,54	196.671,56	0,00
1010812170	RORA'	TO	50.207,89	-86,34	50.121,55	0,00
1010812190	ROSTA	TO	508.890,37	-1.263,02	507.627,34	0,00
1010812191	ROURE	TO	2.821,95	-277,20	2.544,75	0,00
1010812200	RUBIANA	TO	-140.991,81	-549,44	0,00	-141.541,24
1010812210	RUFGLIO	TO	137.072,35	-255,03	136.817,33	0,00
1010812230	SALASSA	TO	147.284,39	-450,62	146.833,77	0,00
1010812231	SALBERTRAND	TO	-46.392,33	-201,09	0,00	-46.593,42
1010812240	SALERANO CANAVESE	TO	111.047,42	-172,57	110.874,84	0,00
1010812250	SALZA DI PINEROLO	TO	26.194,44	-44,06	26.150,37	0,00




1010812260	SAMONE	TO	167.073,92	-342,41	166.731,51	0,00
1010812270	SAN BENIGNO CANAVESE	TO	318.629,90	-1.019,61	317.610,29	0,00
1010812280	SAN CARLO CANAVESE	TO	384.969,64	-894,09	384.075,55	0,00
1010812290	SAN COLOMBANO BELMONTE	TO	96.207,84	-154,57	96.053,27	0,00
1010812300	SAN DIDERO	TO	130.501,42	-215,40	130.286,03	0,00
1010812310	SAN FRANCESCO AL CAMPO	TO	645.025,69	-1.104,75	643.920,94	0,00
1010812311	SANGANO	TO	624.060,37	-921,40	623.138,97	0,00
1010812320	SAN GERMANO CHISONE	TO	344.844,96	-507,13	344.337,83	0,00
1010812330	SAN GILLIO	TO	525.510,02	-839,40	524.670,62	0,00
1010812340	SAN GIORGIO CANAVESE	TO	232.621,17	-687,37	231.933,80	0,00
1010812350	SAN GIORIO DI SUSA	TO	216.768,02	-377,71	216.390,31	0,00
1010812360	SAN GIUSTO CANAVESE	TO	377.536,32	-790,66	376.745,67	0,00
1010812370	SAN MARTINO CANAVESE	TO	135.478,53	-268,14	135.210,39	0,00
1010812380	SAN MAURIZIO CANAVESE	TO	922.184,18	-1.848,89	920.335,30	0,00
1010812390	SAN MAURO TORINESE	TO	2.243.749,21	-3.970,78	2.239.778,44	0,00
1010812400	SAN PIETRO VAL LEMINA	TO	135.825,55	-402,10	135.423,45	0,00
1010812410	SAN PONSO	TO	58.653,08	-105,21	58.547,87	0,00
1010812420	SAN RAFFAELE CIMENA	TO	337.155,54	-723,88	336.431,67	0,00
1010812430	SAN SEBASTIANO DA PO	TO	187.872,95	-456,54	187.416,41	0,00
1010812440	SAN SECONDO DI PINEROLO	TO	480.801,05	-962,37	479.838,68	0,00
1010812450	SANT'AMBROGIO DI TORINO	TO	714.632,04	-1.190,28	713.441,77	0,00
1010812460	SANT'ANTONINO DI SUSA	TO	526.020,21	-966,39	525.053,82	0,00
1010812470	SANTENA	TO	1.142.174,70	-2.348,00	1.139.826,70	0,00
1010812480	SAUZE DI CESANA	TO	-124.819,01	-185,20	0,00	-125.004,20
1010812490	SAUZE D'OULX	TO	-1.596.300,82	-1.726,99	0,00	-1.598.027,81
1010812500	SCALENGHE	TO	154.458,10	-705,40	153.752,70	0,00
1010812510	SCARMAGNO	TO	490.882,26	-779,69	490.102,57	0,00
1010812520	SCIOLZE	TO	178.551,48	-383,92	178.167,56	0,00
1010812530	SESTRIERE	TO	-1.264.179,34	-2.123,83	0,00	-1.266.303,17
1010812540	SETTIMO ROTTARO	TO	84.487,93	-157,17	84.330,77	0,00
1010812550	SETTIMO TORINESE	TO	7.325.202,31	-10.941,27	7.314.261,04	0,00
1010812560	SETTIMO VITTONÈ	TO	254.020,41	-510,66	253.509,76	0,00
1010812570	SPARONE	TO	65.815,88	-323,57	65.492,31	0,00




1010812580	STRAMBINELLO	TO	74.869,21	-100,38	74.768,82	0,00
1010812590	STRAMBINO	TO	450.218,02	-988,91	449.229,11	0,00
1010812600	SUSA	TO	306.585,39	-1.459,46	305.125,93	0,00
1010812610	TAVAGNASCO	TO	175.814,99	-255,95	175.559,04	0,00
1010812620	TORINO	TO	178.282.344,81	-333.806,39	177.948.538,41	0,00
1010812630	TORRAZZA PIEMONTE	TO	338.134,97	-619,41	337.515,56	0,00
1010812631	TORRE CANAVESE	TO	76.879,58	-208,18	76.671,40	0,00
1010812640	TORRE PELLICE	TO	459.475,04	-1.041,95	458.433,09	0,00
1010812650	TRANA	TO	395.292,34	-824,65	394.467,69	0,00
1010812660	TRAUSELLA	TO	36.888,98	-73,06	36.815,92	0,00
1010812680	TRAVERSELLA	TO	88.049,62	-191,39	87.858,23	0,00
1010812681	TRAVES	TO	65.960,42	-166,67	65.793,75	0,00
1010812690	TROFARELLO	TO	938.846,81	-2.691,27	936.155,54	0,00
1010812710	USSEAUX	TO	-19.386,75	-104,74	0,00	-19.491,49
1010812720	USSEGLIO	TO	-36.882,15	-103,99	0,00	-36.986,14
1010812730	VAIE	TO	215.658,30	-378,09	215.280,21	0,00
1010812740	VAL DELLA TORRE	TO	232.627,32	-966,50	231.660,82	0,00
1010812741	VALLO TORINESE	TO	149.292,82	-213,58	149.079,24	0,00
1010812742	VALGIOIE	TO	42.596,11	-235,09	42.361,02	0,00
1010812750	VALPERGA	TO	338.301,90	-843,49	337.458,41	0,00
1010812760	VALPRATO SOANA	TO	35.388,53	-160,52	35.228,00	0,00
1010812761	VARISELLA	TO	147.379,99	-243,78	147.136,21	0,00
1010812770	VAUDA CANAVESE	TO	155.918,47	-329,63	155.588,85	0,00
1010812790	VENARIA	TO	5.496.898,41	-7.248,49	5.489.649,93	0,00
1010812791	VENAUS	TO	296.377,55	-501,52	295.876,03	0,00
1010812800	VEROLENGO	TO	407.555,72	-724,72	406.831,00	0,00
1010812810	VERRUA SAVOIA	TO	175.978,11	-361,00	175.617,11	0,00
1010812820	VESTIGNE'	TO	106.965,62	-229,55	106.736,07	0,00
1010812830	VIALFRE'	TO	67.768,12	-97,84	67.670,28	0,00
1010812840	VICO CANAVESE	TO	95.578,33	-306,46	95.271,87	0,00
1010812850	VIDRACCO	TO	83.420,64	-143,58	83.277,06	0,00
1010812860	VIGONE	TO	102.474,85	-970,51	101.504,35	0,00
1010812870	VILLAFRANCA PIEMONTE	TO	688.928,43	-1.395,57	687.532,86	0,00




1010812880	VILLANOVA CANAVESE	TO	120.556,13	-280,26	120.275,87	0,00
1010812890	VILLARBASSE	TO	317.282,87	-860,32	316.422,55	0,00
1010812891	VILLAR DORA	TO	273.175,50	-640,27	272.535,23	0,00
1010812900	VILLAREGGIA	TO	124.517,87	-247,59	124.270,28	0,00
1010812910	VILLAR FOCCHIARDO	TO	215.536,50	-533,69	215.002,81	0,00
1010812920	VILLAR PELLICE	TO	239.732,69	-354,02	239.378,67	0,00
1010812930	VILLAR PEROSA	TO	525.815,20	-1.035,88	524.779,32	0,00
1010812940	VILLASTELLONE	TO	403.683,07	-1.135,70	402.547,37	0,00
1010812950	VINOVO	TO	863.685,84	-2.305,02	861.380,82	0,00
1010812960	VIRLE PIEMONTE	TO	127.324,94	-324,45	127.000,48	0,00
1010812970	VISCHE	TO	170.531,02	-404,03	170.127,00	0,00
1010812980	VISTRORIO	TO	121.392,12	-180,49	121.211,63	0,00
1010812990	VIU'	TO	-100.790,35	-429,97	0,00	-101.220,32
1010813000	VOLPIANO	TO	1.340.670,93	-3.243,69	1.337.427,24	0,00
1010813010	VOLVERA	TO	638.664,15	-1.446,07	637.218,08	0,00
1010880020	ALAGNA VALSESIA	VC	-299.961,38	-383,08	0,00	-300.344,46
1010880030	ALBANO VERCELLESE	VC	63.769,74	-135,02	63.634,72	0,00
1010880040	ALICE CASTELLO	VC	162.524,71	-523,81	162.000,91	0,00
1010880045	ALTO SERMENZA	VC	-12.785,25	-159,74	0,00	-12.944,99
1010880060	ARBORIO	VC	103.279,38	-285,22	102.994,17	0,00
1010880070	ASIGLIANO VERCELLESE	VC	78.630,24	-368,92	78.261,32	0,00
1010880080	BALMUCCIA	VC	28.676,90	-55,58	28.621,32	0,00
1010880090	BALOCCO	VC	152.507,72	-330,88	152.176,84	0,00
1010880110	BIANZE'	VC	60.095,24	-531,01	59.564,23	0,00
1010880140	BOCCIOLETO	VC	48.355,19	-140,43	48.214,76	0,00
1010880150	BORGO D'ALE	VC	215.505,66	-652,27	214.853,39	0,00
1010880160	BORGOSIESA	VC	634.102,77	-2.943,59	631.159,17	0,00
1010880170	BORGO VERCELLI	VC	81.154,23	-511,33	80.642,90	0,00
1010880210	BURONZO	VC	51.229,88	-346,97	50.882,91	0,00
1010880250	CAMPERTOGNO	VC	-118.372,98	-169,37	0,00	-118.542,35
1010880290	CARCOFORO	VC	2.481,52	-52,09	2.429,43	0,00
1010880300	CARESANA	VC	84.677,69	-280,76	84.396,93	0,00
1010880310	CARESANABLOT	VC	163.476,30	-484,88	162.991,42	0,00



1010880320	CARISIO	VC	48.590,24	-408,69	48.181,55	0,00
1010880330	CASANOVA ELVO	VC	39.644,12	-106,45	39.537,68	0,00
1010880385	CELLIO CON BREIA	VC	79.205,90	-373,59	78.832,31	0,00
1010880410	CERVATTO	VC	-24.984,69	-41,81	0,00	-25.026,50
1010880420	CIGLIANO	VC	159.145,37	-955,32	158.190,05	0,00
1010880430	CIVIASCO	VC	47.477,42	-123,95	47.353,47	0,00
1010880450	COLLOBIANO	VC	34.171,76	-59,55	34.112,21	0,00
1010880470	COSTANZANA	VC	21.972,52	-227,70	21.744,81	0,00
1010880480	CRAVAGLIANA	VC	53.610,05	-150,41	53.459,63	0,00
1010880490	CRESCENTINO	VC	289.888,99	-1.506,82	288.382,17	0,00
1010880520	CROVA	VC	33.204,52	-154,03	33.050,49	0,00
1010880540	DESANA	VC	31.675,22	-282,18	31.393,04	0,00
1010880570	FOBELLO	VC	-66.141,04	-109,36	0,00	-66.250,40
1010880580	FONTANETTO PO	VC	51.906,22	-221,59	51.684,63	0,00
1010880590	FORMIGLIANA	VC	48.658,82	-190,71	48.468,11	0,00
1010880610	GATTINARA	VC	550.812,53	-1.913,05	548.899,48	0,00
1010880620	GHISLARENGO	VC	104.621,72	-273,63	104.348,09	0,00
1010880650	GREGGIO	VC	47.428,09	-148,04	47.280,06	0,00
1010880660	GUARDABOSONE	VC	75.560,81	-154,50	75.406,31	0,00
1010880670	LAMPORO	VC	63.244,37	-170,41	63.073,96	0,00
1010880680	LENTA	VC	92.623,16	-280,54	92.342,62	0,00
1010880700	LIGNANA	VC	45.326,07	-214,50	45.111,57	0,00
1010880710	LIVORNO FERRARIS	VC	124.038,03	-1.079,67	122.958,36	0,00
1010880720	LOZZOLO	VC	153.017,04	-287,16	152.729,88	0,00
1010880770	MOLLIA	VC	-57.858,19	-92,54	0,00	-57.950,72
1010880780	MONCRIVELLO	VC	143.710,08	-347,28	143.362,81	0,00
1010880810	MOTTA DE' CONTI	VC	156.625,76	-274,81	156.350,95	0,00
1010880870	OLCENENGO	VC	18.064,28	-190,89	17.873,39	0,00
1010880880	OLDENICO	VC	53.019,07	-97,46	52.921,61	0,00
1010880890	PALAZZOLO VERCELLESE	VC	88.458,50	-289,68	88.168,82	0,00
1010880900	PERTENGO	VC	16.510,30	-136,79	16.373,51	0,00
1010880920	PEZZANA	VC	115.277,11	-320,32	114.956,79	0,00
1010880950	PILA	VC	-74.943,79	-105,28	0,00	-75.049,08




1010880960	PIODE	VC	-90.267,91	-138,87	0,00	-90.406,78
1010881010	POSTUA	VC	86.227,63	-196,73	86.030,90	0,00
1010881030	PRAROLO	VC	54.856,39	-247,43	54.608,96	0,00
1010881060	QJARONA	VC	618.559,95	-1.173,28	617.386,67	0,00
1010881070	QUINTO VERCELLESE	VC	20.547,26	-155,21	20.392,05	0,00
1010881090	RASSA	VC	14.604,59	-72,88	14.531,72	0,00
1010881120	RIMELLA	VC	28.871,86	-88,08	28.783,78	0,00
1010881130	RIVA VALDOBBIÀ	VC	-153.638,05	-265,15	0,00	-153.903,20
1010881140	RIVE	VC	44.780,24	-142,72	44.637,52	0,00
1010881150	ROASIO	VC	208.654,70	-611,36	208.043,33	0,00
1010881170	RONSECCO	VC	-63.676,61	-139,10	0,00	-63.815,71
1010881200	ROSSA	VC	25.216,54	-92,52	25.124,01	0,00
1010881210	ROVASENDA	VC	33.789,76	-311,97	33.477,79	0,00
1010881250	SALASCO	VC	55.461,07	-110,68	55.350,39	0,00
1010881260	SALI VERCELLESE	VC	-15.646,44	-60,18	0,00	-15.706,61
1010881270	SALUGGIA	VC	123.149,64	-691,73	122.457,90	0,00
1010881300	SAN GERMANO VERCELLESE	VC	116.230,31	-463,97	115.766,34	0,00
1010881301	SAN GIACOMO VERCELLESE	VC	47.391,50	-136,00	47.255,50	0,00
1010881320	SANTHIA'	VC	302.744,83	-1.740,98	301.003,85	0,00
1010881330	SCOPA	VC	-105.585,51	-208,36	0,00	-105.793,87
1010881340	SCOPELLO	VC	-569.650,79	-544,96	0,00	-570.195,75
1010881360	SERRAVALLE SESIA	VC	512.602,07	-1.074,19	511.527,87	0,00
1010881410	STROPPIANA	VC	85.062,63	-325,05	84.737,58	0,00
1010881450	TRICERRO	VC	79.296,10	-229,86	79.066,24	0,00
1010881460	TRINO	VC	205.281,81	-1.632,24	203.649,57	0,00
1010881480	TRONZANO VERCELLESE	VC	323.393,36	-707,70	322.685,66	0,00
1010881500	VALDUGGIA	VC	158.617,22	-732,83	157.884,40	0,00
1010881540	VARALLO	VC	645.573,92	-2.095,66	643.478,26	0,00
1010881560	VERCELLI	VC	4.085.517,60	-9.934,06	4.075.583,54	0,00
1010881610	VILLARBOIT	VC	10.267,12	-186,64	10.080,49	0,00
1010881620	VILLATA	VC	88.361,61	-282,30	88.079,32	0,00
1010881640	VOCCA	VC	28.407,83	-67,30	28.340,53	0,00
1010960010	AILOCHE	BI	88.896,78	-144,49	88.752,29	0,00






1010960020	ANDORNO MICCA	BI	476.125,53	-919,84	475.205,69	0,00
1010960030	BENNA	BI	222.186,73	-466,26	221.720,47	0,00
1010960040	BIELLA	BI	1.636.784,12	-13.306,57	1.623.477,55	0,00
1010960050	BIOGLIO	BI	192.192,03	-337,85	191.854,17	0,00
1010960060	BORRIANA	BI	129.423,16	-227,58	129.195,57	0,00
1010960070	BRUSNENGO	BI	215.602,02	-537,01	215.065,01	0,00
1010960080	CALLABIANA	BI	40.299,79	-85,95	40.213,84	0,00
1010960090	CAMANDONA	BI	69.393,75	-178,11	69.215,64	0,00
1010960100	CAMBURZANO	BI	228.897,92	-417,81	228.480,11	0,00
1010960111	CAMPIGLIA CERVO	BI	-31.756,91	-284,72	0,00	-32.041,63
1010960120	CANDELO	BI	926.803,63	-1.454,95	925.348,68	0,00
1010960130	CAPRILE	BI	62.086,33	-111,68	61.974,65	0,00
1010960140	CASAPINTA	BI	97.958,04	-166,28	97.791,77	0,00
1010960150	CASTELLETTO CERVO	BI	141.829,34	-292,09	141.537,25	0,00
1010960160	CAVAGLIA'	BI	206.067,46	-811,10	205.256,37	0,00
1010960170	CERRETO CASTELLO	BI	155.631,43	-331,71	155.299,72	0,00
1010960180	CERRIONE	BI	332.858,14	-713,76	332.144,37	0,00
1010960190	COGGIOLA	BI	302.443,58	-645,07	301.798,51	0,00
1010960200	COSSATO	BI	1.785.955,04	-3.393,55	1.782.561,49	0,00
1010960210	CREVACUORE	BI	221.512,24	-491,95	221.020,29	0,00
1010960230	CURINO	BI	132.723,88	-224,21	132.499,67	0,00
1010960240	DONATO	BI	111.523,66	-302,35	111.221,30	0,00
1010960250	DORZANO	BI	93.227,33	-160,21	93.067,12	0,00
1010960260	GAGLIANICO	BI	649.325,85	-1.283,68	648.042,17	0,00
1010960270	GIFLENGA	BI	33.161,68	-54,74	33.106,93	0,00
1010960280	GRAGLIA	BI	90.701,24	-492,23	90.209,01	0,00
1010960291	LESSONA	BI	557.107,91	-929,81	556.178,10	0,00
1010960300	MAGNANO	BI	20.078,00	-151,66	19.926,35	0,00
1010960310	MASSAZZA	BI	-748,51	-181,61	0,00	-930,13
1010960320	MASSERANO	BI	210.005,80	-670,97	209.334,84	0,00
1010960330	MEZZANA MORTIGLIENGO	BI	109.851,28	-228,86	109.622,43	0,00
1010960340	MIAGLIANO	BI	151.131,56	-209,45	150.922,11	0,00
1010960350	MONGRANDO	BI	568.283,71	-917,81	567.365,90	0,00




1010960351	MOSSO	BI	208.378,35	-493,13	207.885,22	0,00
1010960370	MOTTALCIATA	BI	146.611,30	-318,81	146.292,49	0,00
1010960380	MUZZANO	BI	83.982,74	-232,25	83.750,49	0,00
1010960390	NETRO	BI	107.432,98	-366,22	107.066,75	0,00
1010960400	OCCHIEPPO INFERIORE	BI	478.541,99	-850,83	477.691,16	0,00
1010960410	OCCHIEPPO SUPERIORE	BI	351.392,93	-687,81	350.705,12	0,00
1010960420	PETTINENGO	BI	258.657,68	-480,01	258.177,67	0,00
1010960430	PIATTO	BI	111.232,18	-201,44	111.030,73	0,00
1010960440	PIEDICAVALLO	BI	-18.266,76	-115,95	0,00	-18.382,71
1010960460	POLLONE	BI	98.725,67	-556,06	98.169,61	0,00
1010960470	PONDERANO	BI	387.953,95	-675,43	387.278,52	0,00
1010960480	PORTULA	BI	275.869,17	-425,57	275.443,60	0,00
1010960490	PRALUNGO	BI	381.918,09	-715,11	381.202,99	0,00
1010960500	PRAY	BI	323.048,64	-718,79	322.329,85	0,00
1010960510	QUAREGNA	BI	193.458,11	-456,20	193.001,91	0,00
1010960530	RONCO BIELLESE	BI	150.779,65	-379,52	150.400,14	0,00
1010960540	ROPOLO	BI	128.958,41	-234,89	128.723,52	0,00
1010960550	ROSAZZA	BI	-51.341,63	-83,60	0,00	-51.425,23
1010960560	SAGLIANO MICCA	BI	137.957,63	-376,32	137.581,31	0,00
1010960570	SALA BIELLESE	BI	105.515,76	-223,69	105.292,07	0,00
1010960580	SALUSSOLA	BI	133.687,74	-566,84	133.120,90	0,00
1010960590	SANDIGLIANO	BI	369.082,90	-913,83	368.169,06	0,00
1010960620	SOPRANA	BI	154.481,70	-265,52	154.216,17	0,00
1010960630	SORDEVOLO	BI	75.279,10	-383,41	74.895,70	0,00
1010960640	SOSTEGNO	BI	138.598,86	-272,17	138.326,69	0,00
1010960650	STRONA	BI	179.408,73	-322,65	179.086,08	0,00
1010960660	TAVIGLIANO	BI	140.292,82	-249,88	140.042,94	0,00
1010960670	TERNENGO	BI	84.310,86	-113,91	84.196,94	0,00
1010960680	TOLLEGGNO	BI	467.962,80	-765,61	467.197,19	0,00
1010960690	TORRAZZO	BI	26.162,10	-86,32	26.075,77	0,00
1010960700	TRIVERO	BI	487.920,43	-1.491,82	486.428,62	0,00
1010960710	VALDENGO	BI	185.260,34	-701,74	184.558,60	0,00
1010960720	VALLANZENGO	BI	80.439,12	-109,79	80.329,33	0,00




1010960730	VALLE MOSSO	BI	468.045,97	-1.178,00	466.867,97	0,00
1010960740	VALLE SAN NICOLAO	BI	192.293,77	-342,62	191.951,15	0,00
1010960750	VEGLIO	BI	72.102,42	-205,29	71.897,13	0,00
1010960760	VERRONE	BI	525.283,74	-919,73	524.364,01	0,00
1010960770	VIGLIANO BIELLESE	BI	746.314,29	-2.002,50	744.311,79	0,00
1010960780	VILLA DEL BOSCO	BI	83.551,02	-138,34	83.412,68	0,00
1010960790	VILLANOVA BIELLESE	BI	30.226,78	-82,31	30.144,47	0,00
1010960800	VIVERONE	BI	151.869,11	-451,30	151.417,81	0,00
1010960810	ZIMONE	BI	120.044,08	-178,56	119.865,52	0,00
1010960820	ZUBIENA	BI	171.853,88	-318,35	171.535,54	0,00
1010960830	ZUMAGLIA	BI	151.961,13	-297,10	151.664,03	0,00
1011020010	ANTRONA SCHIERANCO	VB	50.791,31	-183,06	50.608,25	0,00
1011020020	ANZOLA D'OSSOLA	VB	101.654,44	-177,04	101.477,39	0,00
1011020030	ARIZZANO	VB	209.360,09	-479,53	208.880,57	0,00
1011020040	AROLA	VB	37.059,53	-126,75	36.932,78	0,00
1011020050	AURANO	VB	-10.290,99	-65,51	0,00	-10.356,50
1011020060	BACENO	VB	45.763,18	-485,99	45.277,19	0,00
1011020070	BANNIO ANZINO	VB	47.995,32	-224,17	47.771,15	0,00
1011020080	BAVENO	VB	-2.675,27	-1.629,98	0,00	-4.305,26
1011020090	BEE	VB	13.664,26	-259,73	13.404,53	0,00
1011020100	BELGIRATE	VB	-140.822,25	-210,27	0,00	-141.032,52
1011020110	BEURA-CARDEZZA	VB	263.210,11	-472,77	262.737,34	0,00
1011020120	BOGNANCO	VB	9.856,83	-215,75	9.641,08	0,00
1011020125	BORGOMEZZAVALLE	VB	110.052,47	-169,61	109.882,86	0,00
1011020130	BROVELLO-CARPUGNINO	VB	-65.275,93	-214,13	0,00	-65.490,06
1011020140	CALASCA-CASTIGLIONE	VB	163.632,75	-276,00	163.356,75	0,00
1011020150	CAMBIASCA	VB	170.679,94	-433,30	170.246,64	0,00
1011020160	CANNERO RIVIERA	VB	-62.738,89	-441,21	0,00	-63.180,11
1011020170	CANNOBIO	VB	271.127,03	-1.437,47	269.689,56	0,00
1011020180	CAPREZZO	VB	4.867,59	-60,78	4.806,81	0,00
1011020190	CASALE CORTE CERRO	VB	464.443,40	-829,83	463.613,57	0,00
1011020200	CAVAGLIO-SPOCCIA	VB	73.528,98	-154,34	73.374,65	0,00
1011020210	CEPPO MORELLI	VB	42.464,80	-179,33	42.285,47	0,00




1011020220	CESARA	VB	72.772,46	-233,73	72.538,73	0,00
1011020230	COSSOGNO	VB	66.990,15	-186,67	66.803,48	0,00
1011020240	CRAVEGGIA	VB	-151.782,04	-350,06	0,00	-152.132,10
1011020250	CREVOLA D'OSSOLA	VB	366.684,31	-1.051,84	365.632,47	0,00
1011020260	CRODO	VB	-131.702,10	-485,34	0,00	-132.187,43
1011020270	CURSOLO-ORASSO	VB	33.140,30	-92,91	33.047,39	0,00
1011020280	DOMODOSSOLA	VB	1.626.582,20	-4.348,20	1.622.234,00	0,00
1011020290	DRUOGNO	VB	-10.578,53	-366,41	0,00	-10.944,93
1011020300	FALMENTA	VB	35.508,82	-119,14	35.389,69	0,00
1011020310	FORMAZZA	VB	-35.740,30	-180,77	0,00	-35.921,07
1011020320	GERMAGNO	VB	42.800,50	-77,77	42.722,73	0,00
1011020330	GHIFFA	VB	16.212,14	-778,91	15.433,23	0,00
1011020340	GIGNESE	VB	-536.478,14	-508,34	0,00	-536.986,49
1011020350	GRAVELLONA TOCE	VB	680.207,19	-1.746,86	678.460,33	0,00
1011020360	GURRO	VB	72.110,00	-172,07	71.937,93	0,00
1011020370	INTRAGNA	VB	12.777,83	-55,69	12.722,14	0,00
1011020380	LOREGLIA	VB	84.278,68	-124,89	84.153,79	0,00
1011020390	MACUGNAGA	VB	-407.546,67	-564,46	0,00	-408.111,14
1011020400	MADONNA DEL SASSO	VB	1.660,98	-196,43	1.464,55	0,00
1011020410	MALESCO	VB	8.716,42	-522,96	8.193,46	0,00
1011020420	MASERA	VB	125.479,59	-412,66	125.066,93	0,00
1011020430	MASSIOLA	VB	54.103,16	-73,43	54.029,74	0,00
1011020440	MERGOZZO	VB	160.500,51	-626,41	159.874,09	0,00
1011020450	MIAZZINA	VB	25.448,98	-170,48	25.278,50	0,00
1011020460	MONTECRETESE	VB	190.586,34	-405,91	190.180,42	0,00
1011020470	MONTESCHENO	VB	104.978,04	-186,37	104.791,67	0,00
1011020480	NONIO	VB	168.903,34	-305,70	168.597,63	0,00
1011020490	OGGEBBIO	VB	-8.720,12	-509,27	0,00	-9.229,38
1011020500	OMEGNA	VB	1.913.451,42	-3.582,89	1.909.868,53	0,00
1011020510	ORNAVASSO	VB	472.992,11	-1.045,64	471.946,47	0,00
1011020520	PALLANZENO	VB	220.008,12	-360,30	219.647,81	0,00
1011020530	PIEDIMULERA	VB	347.520,17	-685,57	346.834,60	0,00
1011020540	PIEVE VERGONTE	VB	475.799,13	-802,55	474.996,58	0,00




1011020550	PREMENO	VB	-107.342,66	-382,43	0,00	-107.725,08
1011020560	PREMIA	VB	39.063,79	-230,81	38.832,98	0,00
1011020570	PREMOSELLO-CHIOVENDA	VB	141.536,02	-507,81	141.028,21	0,00
1011020580	QUARNA SOPRA	VB	31.197,70	-132,23	31.065,46	0,00
1011020590	QUARNA SOTTO	VB	47.448,46	-185,73	47.262,73	0,00
1011020600	RE	VB	159.193,09	-300,27	158.892,82	0,00
1011020610	SAN BERNARDINO VERBANO	VB	193.361,80	-370,82	192.990,98	0,00
1011020620	SANTA MARIA MAGGIORE	VB	-591.009,38	-741,23	0,00	-591.750,61
1011020640	STRESA	VB	-957.117,70	-2.163,14	0,00	-959.280,84
1011020650	TOCENO	VB	4.927,45	-291,66	4.635,79	0,00
1011020660	TRAREGO VIGGIONA	VB	-66.030,06	-277,30	0,00	-66.307,36
1011020670	TRASQUERA	VB	37.068,04	-113,01	36.955,04	0,00
1011020680	TRONTANO	VB	213.400,50	-462,58	212.937,92	0,00
1011020690	VALSTRONA	VB	241.623,98	-401,46	241.222,52	0,00
1011020700	VANZONE CON SAN CARLO	VB	59.411,99	-203,34	59.208,65	0,00
1011020710	VARZO	VB	38.816,37	-736,60	38.079,77	0,00
1011020720	VERBANIA	VB	2.767.319,50	-7.974,08	2.759.345,42	0,00
1011020740	VIGNONE	VB	146.807,93	-294,98	146.512,96	0,00
1011020750	VILLADOSSOLA	VB	557.156,24	-1.364,06	555.792,18	0,00
1011020760	VILLETTE	VB	45.504,67	-108,23	45.396,44	0,00
1011020770	VOGOGNA	VB	336.881,74	-594,79	336.286,95	0,00
1030120010	ADRARA SAN MARTINO	BG	296.391,96	-687,43	295.704,54	0,00
1030120020	ADRARA SAN ROCCO	BG	141.135,58	-255,92	140.879,65	0,00
1030120030	ALBANO SANT'ALESSANDRO	BG	633.639,54	-1.639,80	631.999,73	0,00
1030120040	ALBINO	BG	1.305.379,28	-3.279,30	1.302.099,98	0,00
1030120041	ALGUA	BG	61.914,09	-232,78	61.681,31	0,00
1030120050	ALME'	BG	439.354,11	-1.161,46	438.192,64	0,00
1030120070	ALMENNO SAN BARTOLOMEO	BG	570.822,76	-1.208,57	569.614,19	0,00
1030120080	ALMENNO SAN SALVATORE	BG	414.497,71	-1.035,77	413.461,94	0,00
1030120090	ALZANO LOMBARDO	BG	1.694.066,30	-2.704,11	1.691.362,19	0,00
1030120100	AMBIVERE	BG	421.918,12	-651,05	421.267,08	0,00
1030120110	ANTEGNATE	BG	188.575,19	-874,30	187.700,89	0,00
1030120120	ARCENE	BG	658.217,55	-1.043,01	657.174,54	0,00




1030120130	ARDESIO	BG	374.498,97	-1.056,84	373.442,14	0,00
1030120140	ARZAGO D'ADDA	BG	320.327,49	-593,98	319.733,51	0,00
1030120150	AVERARA	BG	26.813,60	-112,61	26.700,99	0,00
1030120160	AVIATICO	BG	-299.826,86	-334,16	0,00	-300.161,02
1030120170	AZZANO SAN PAOLO	BG	432.907,29	-1.435,62	431.471,67	0,00
1030120180	AZZONE	BG	128.538,75	-195,97	128.342,79	0,00
1030120181	BAGNATICA	BG	1.116.469,69	-1.856,33	1.114.613,36	0,00
1030120190	BARBATA	BG	86.552,68	-289,12	86.263,56	0,00
1030120200	BARIANO	BG	529.084,67	-953,17	528.131,50	0,00
1030120210	BARZANA	BG	289.598,18	-536,00	289.062,18	0,00
1030120220	BEDULITA	BG	138.813,15	-225,14	138.588,01	0,00
1030120230	BERBENNO	BG	274.877,05	-666,72	274.210,32	0,00
1030120240	BERGAMO	BG	10.941.581,38	-35.546,28	10.906.035,11	0,00
1030120250	BERZO SAN FERMO	BG	223.329,86	-359,52	222.970,34	0,00
1030120251	BIANZANO	BG	-12.661,54	-197,93	0,00	-12.859,47
1030120260	BLELLO	BG	31.872,38	-53,06	31.819,32	0,00
1030120270	BOLGARE	BG	348.262,15	-1.346,98	346.915,17	0,00
1030120280	BOLTIERE	BG	612.158,28	-933,92	611.224,37	0,00
1030120290	BONATE SOPRA	BG	543.249,66	-1.261,84	541.987,83	0,00
1030120300	BONATE SOTTO	BG	692.417,82	-969,34	691.448,47	0,00
1030120310	BORGIO DI TERZO	BG	231.165,78	-357,43	230.808,35	0,00
1030120320	BOSSICO	BG	97.436,63	-391,08	97.045,55	0,00
1030120330	BOTTANUCO	BG	452.605,40	-1.142,32	451.463,08	0,00
1030120331	BRACCA	BG	77.770,25	-244,17	77.526,08	0,00
1030120350	BRANZI	BG	-47.478,68	-340,92	0,00	-47.819,61
1030120360	BREMBATE	BG	814.091,97	-1.346,26	812.745,72	0,00
1030120370	BREMBATE DI SOPRA	BG	197.174,22	-921,92	196.252,30	0,00
1030120390	BRIGNANO GERA D'ADDA	BG	340.901,99	-1.055,76	339.846,24	0,00
1030120400	BRUMANO	BG	-14.241,21	-59,50	0,00	-14.300,71
1030120401	BRUSAPORTO	BG	483.313,61	-825,49	482.488,12	0,00
1030120410	CALCINATE	BG	410.304,78	-1.507,72	408.797,06	0,00
1030120420	CALCIO	BG	272.863,51	-914,54	271.948,96	0,00
1030120440	CALUSCO D'ADDA	BG	768.760,20	-1.903,12	766.857,08	0,00



1030120450	CALVENZANO	BG	365.143,86	-919,29	364.224,57	0,00
1030120460	CAMERATA CORNELLO	BG	131.750,92	-222,10	131.528,82	0,00
1030120470	CANONICA D'ADDA	BG	604.621,54	-961,71	603.659,83	0,00
1030120480	CAPIZZONE	BG	246.802,27	-350,91	246.451,36	0,00
1030120490	CAPRIATE SAN GERVASIO	BG	921.383,71	-1.748,64	919.635,07	0,00
1030120500	CAPRINO BERGAMASCO	BG	298.121,06	-724,86	297.396,20	0,00
1030120510	CARAVAGGIO	BG	784.511,26	-3.005,80	781.505,46	0,00
1030120530	CAROBBIO DEGLI ANGELI	BG	484.826,54	-1.051,81	483.774,73	0,00
1030120540	CARONA	BG	-143.281,68	-244,57	0,00	-143.526,25
1030120550	CARVICO	BG	528.565,84	-1.033,73	527.532,12	0,00
1030120560	CASAZZA	BG	443.785,41	-1.117,25	442.668,16	0,00
1030120570	CASIRATE D'ADDA	BG	328.534,93	-822,23	327.712,70	0,00
1030120580	CASNIGO	BG	309.503,11	-1.119,25	308.383,86	0,00
1030120590	CASSIGLIO	BG	30.222,69	-62,09	30.160,60	0,00
1030120600	CASTELLI CALEPIO	BG	369.787,76	-2.060,15	367.727,62	0,00
1030120610	CASTEL ROZZONE	BG	312.122,23	-662,20	311.460,03	0,00
1030120620	CASTIONE DELLA PRESOLANA	BG	-1.600.504,74	-1.700,97	0,00	-1.602.205,71
1030120630	CASTRO	BG	234.422,57	-341,62	234.080,95	0,00
1030120640	CAVERNAGO	BG	358.639,14	-616,06	358.023,08	0,00
1030120641	CAZZANO SANT'ANDREA	BG	170.761,08	-527,57	170.233,51	0,00
1030120650	CENATE SOPRA	BG	305.758,45	-678,20	305.080,25	0,00
1030120660	CENATE SOTTO	BG	471.659,65	-894,34	470.765,32	0,00
1030120670	CENE	BG	427.649,86	-906,48	426.743,38	0,00
1030120680	CERETE	BG	113.375,47	-475,99	112.899,47	0,00
1030120690	CHIGNOLO D'ISOLA	BG	396.400,61	-813,35	395.587,27	0,00
1030120700	CHIUDUNO	BG	542.588,92	-1.356,87	541.232,05	0,00
1030120710	CISANO BERGAMASCO	BG	327.867,04	-1.414,74	326.452,30	0,00
1030120720	CISERANO	BG	485.050,12	-1.262,33	483.787,80	0,00
1030120730	CIVIDATE AL PIANO	BG	486.559,69	-1.023,82	485.535,87	0,00
1030120740	CLUSONE	BG	-23.368,98	-2.129,60	0,00	-25.498,58
1030120750	COLERE	BG	218.225,99	-489,88	217.736,12	0,00
1030120760	COLOGNO AL SERIO	BG	991.365,96	-1.939,32	989.426,64	0,00
1030120770	COLZATE	BG	202.590,54	-529,47	202.061,07	0,00




1030120780	COMUN NUOVO	BG	469.401,41	-1.146,13	468.255,28	0,00
1030120790	CORNA IMAGNA	BG	157.972,13	-297,62	157.674,52	0,00
1030120791	CORNALBA	BG	-80.038,81	-158,01	0,00	-80.196,82
1030120800	CORTENUOVA	BG	485.081,50	-787,23	484.294,26	0,00
1030120810	COSTA DI MEZZATE	BG	430.541,10	-880,42	429.660,68	0,00
1030120811	COSTA SERINA	BG	-169.474,13	-381,20	0,00	-169.855,34
1030120820	COSTA VALLE IMAGNA	BG	85.913,34	-285,12	85.628,22	0,00
1030120830	COSTA VOLPINO	BG	1.045.303,54	-1.815,87	1.043.487,68	0,00
1030120840	COVO	BG	340.533,01	-794,82	339.738,19	0,00
1030120850	CREDARO	BG	359.860,70	-747,01	359.113,69	0,00
1030120860	CURNO	BG	372.441,56	-2.118,83	370.322,73	0,00
1030120870	CUSIO	BG	19.512,65	-127,80	19.384,85	0,00
1030120880	DALMINE	BG	2.358.287,72	-4.407,60	2.353.880,12	0,00
1030120890	DOSSENA	BG	125.225,38	-315,93	124.909,45	0,00
1030120900	ENDINE GAIANO	BG	264.700,03	-988,59	263.711,44	0,00
1030120910	ENTRATICO	BG	325.050,86	-538,83	324.512,03	0,00
1030120930	FARA GERA D'ADDA	BG	648.735,67	-1.101,54	647.634,14	0,00
1030120940	FARA OLIVANA CON SOLA	BG	142.028,06	-399,39	141.628,67	0,00
1030120941	FILAGO	BG	447.686,29	-783,35	446.902,95	0,00
1030120950	FINO DEL MONTE	BG	74.269,36	-376,48	73.892,88	0,00
1030120960	FIORANO AL SERIO	BG	459.226,65	-653,58	458.573,07	0,00
1030120970	FONTANELLA	BG	278.857,63	-883,31	277.974,32	0,00
1030120980	FONTENO	BG	50.528,83	-240,65	50.288,18	0,00
1030120990	FOPPOLO	BG	-281.359,18	-285,38	0,00	-281.644,56
1030121000	FORESTO SPARSO	BG	449.841,05	-866,96	448.974,08	0,00
1030121010	FORNOVO SAN GIOVANNI	BG	259.625,07	-623,11	259.001,96	0,00
1030121020	FUPIANO VALLE IMAGNA	BG	-34.044,66	-120,72	0,00	-34.165,38
1030121021	GANDELLINO	BG	72.932,69	-378,14	72.554,55	0,00
1030121030	GANDINO	BG	250.319,42	-1.447,31	248.872,11	0,00
1030121040	GANDOSSO	BG	255.084,90	-435,13	254.649,77	0,00
1030121050	GAVERINA TERME	BG	194.990,73	-309,37	194.681,35	0,00
1030121060	GAZZANIGA	BG	323.658,05	-1.221,77	322.436,28	0,00
1030121080	GHISALBA	BG	435.259,74	-1.009,03	434.250,71	0,00







1030121090	GORLAGO	BG	547.013,44	-1.015,59	545.997,85	0,00
1030121100	GORLE	BG	742.403,46	-1.472,80	740.930,66	0,00
1030121110	GORNO	BG	215.732,07	-448,72	215.283,35	0,00
1030121120	GRASSOBBIO	BG	624.108,72	-1.892,93	622.215,79	0,00
1030121130	GROMO	BG	-188.262,69	-527,05	0,00	-188.789,73
1030121140	GRONE	BG	69.813,51	-343,25	69.470,26	0,00
1030121150	GRUMELLO DEL MONTE	BG	486.518,43	-1.827,00	484.691,42	0,00
1030121160	ISOLA DI FONDRA	BG	-14.848,37	-92,20	0,00	-14.940,57
1030121170	ISSO	BG	108.085,27	-413,96	107.671,31	0,00
1030121180	LALLIO	BG	540.562,04	-1.249,59	539.312,45	0,00
1030121190	LEFFE	BG	-2.727,83	-1.307,58	0,00	-4.035,41
1030121191	LENNA	BG	113.570,81	-311,52	113.259,28	0,00
1030121200	LEVATE	BG	618.853,45	-1.068,61	617.784,84	0,00
1030121210	LOCATELLO	BG	120.366,12	-231,37	120.134,75	0,00
1030121220	LOVERE	BG	537.536,64	-1.063,98	536.472,67	0,00
1030121230	LURANO	BG	297.193,83	-675,35	296.518,49	0,00
1030121240	LUZZANA	BG	119.829,08	-310,20	119.518,88	0,00
1030121250	MADONE	BG	516.781,06	-1.088,17	515.692,89	0,00
1030121260	MAPELLO	BG	504.273,79	-1.432,77	502.841,02	0,00
1030121280	MARTINENGO	BG	857.132,38	-1.677,55	855.454,83	0,00
1030121281	MEDOLAGO	BG	400.726,78	-796,72	399.930,06	0,00
1030121290	MEZZOLDI	BG	-15.684,56	-119,67	0,00	-15.804,23
1030121300	MISANO DI GERA D'ADDA	BG	363.884,82	-633,90	363.250,92	0,00
1030121301	MOIO DE' CALVI	BG	16.809,57	-109,73	16.699,84	0,00
1030121310	MONASTEROLO DEL CASTELLO	BG	102.261,41	-324,97	101.936,44	0,00
1030121311	MONTELO	BG	206.352,73	-735,22	205.617,51	0,00
1030121330	MORENGO	BG	333.122,01	-600,18	332.521,83	0,00
1030121340	MORNICO AL SERIO	BG	318.482,13	-792,36	317.689,77	0,00
1030121350	MOZZANICA	BG	441.190,45	-852,90	440.337,54	0,00
1030121360	MOZZO	BG	436.491,05	-1.210,50	435.280,55	0,00
1030121370	NEMBRO	BG	1.610.461,51	-2.616,43	1.607.845,08	0,00
1030121390	OLMO AL BREMBO	BG	191.600,57	-341,58	191.258,99	0,00
1030121400	OLTRE IL COILLE	BG	-372.647,40	-463,57	0,00	-373.110,98




1030121401	OLTRESSENDA ALTA	BG	22.242,47	-96,89	22.145,57	0,00
1030121410	ONETA	BG	35.042,70	-233,28	34.809,42	0,00
1030121411	ONORE	BG	-220.833,50	-368,36	0,00	-221.201,86
1030121420	ORIO AL SERIO	BG	359.076,26	-876,20	358.200,06	0,00
1030121430	ORNICA	BG	10.913,73	-95,88	10.817,86	0,00
1030121440	OSIO SOPRA	BG	484.043,08	-829,92	483.213,16	0,00
1030121450	OSIO SOTTO	BG	958.776,73	-1.954,09	956.822,64	0,00
1030121460	PAGAZZANO	BG	213.366,22	-543,07	212.823,15	0,00
1030121470	PALADINA	BG	546.298,54	-868,94	545.429,60	0,00
1030121480	PALAZZAGO	BG	489.735,03	-1.022,86	488.712,18	0,00
1030121490	PALOSCO	BG	554.930,81	-1.225,26	553.705,56	0,00
1030121500	PARRE	BG	243.613,02	-790,93	242.822,08	0,00
1030121510	PARZANICA	BG	-3.100,03	-201,46	0,00	-3.301,50
1030121520	PEDRENGO	BG	594.739,04	-1.298,72	593.440,31	0,00
1030121530	PEIA	BG	333.474,77	-614,16	332.860,60	0,00
1030121540	PIANICO	BG	184.192,59	-404,02	183.788,56	0,00
1030121541	PIAZZA BREMBANA	BG	495,43	-369,78	125,65	0,00
1030121542	PIARIO	BG	159.755,00	-300,71	159.454,29	0,00
1030121550	PIAZZATORRE	BG	-315.327,36	-329,95	0,00	-315.657,31
1030121560	PIAZZOLO	BG	2.152,75	-67,49	2.085,26	0,00
1030121570	POGNANO	BG	293.148,01	-542,67	292.605,34	0,00
1030121571	PONTE NOSSA	BG	279.839,75	-731,18	279.108,58	0,00
1030121580	PONTERANICA	BG	498.576,53	-1.125,09	497.451,44	0,00
1030121590	PONTE SAN PIETRO	BG	877.427,75	-2.116,80	875.310,95	0,00
1030121600	PONTIDA	BG	353.293,66	-863,41	352.430,25	0,00
1030121610	PONTIROLO NUOVO	BG	310.998,41	-1.021,92	309.976,49	0,00
1030121620	PRADALUNGA	BG	855.920,13	-1.184,90	854.735,22	0,00
1030121630	PREDORE	BG	19.769,67	-538,06	19.231,61	0,00
1030121640	PREMOLO	BG	135.573,70	-323,99	135.249,71	0,00
1030121650	PRESEZZO	BG	671.773,20	-1.277,92	670.495,28	0,00
1030121660	PUMENENGO	BG	257.392,11	-412,85	256.979,25	0,00
1030121670	RANICA	BG	701.985,77	-1.444,75	700.541,02	0,00
1030121680	RANZANICO	BG	-19.750,49	-422,88	0,00	-20.173,37




1030121690	RIVA DI SOLTÒ	BG	77.859,42	-317,41	77.542,02	0,00
1030121720	ROGNO	BG	590.555,58	-1.140,70	589.414,88	0,00
1030121730	ROMANO DI LOMBARDIA	BG	1.139.734,72	-3.166,45	1.136.568,27	0,00
1030121740	RONCOBELLO	BG	-145.591,23	-201,96	0,00	-145.793,19
1030121750	RONCOLA	BG	-44.011,78	-280,83	0,00	-44.292,62
1030121760	ROTA D'IMAGNA	BG	-5.248,77	-341,31	0,00	-5.590,08
1030121770	ROVETTA	BG	85.804,37	-1.032,74	84.771,63	0,00
1030121780	SAN GIOVANNI BIANCO	BG	587.555,46	-1.164,82	586.390,64	0,00
1030121800	SAN PAOLO D'ARGON	BG	513.343,72	-1.269,71	512.074,01	0,00
1030121810	SAN PELLEGRINO TERME	BG	688.337,89	-1.423,42	686.914,48	0,00
1030121820	SANTA BRIGIDA	BG	-5.940,39	-212,95	0,00	-6.153,33
1030121831	SANT'OMOBONO TERME	BG	346.819,54	-1.177,14	345.642,40	0,00
1030121840	SARNICO	BG	292.673,99	-1.289,09	291.384,89	0,00
1030121850	SCANZOROSCIATE	BG	1.130.648,28	-1.883,26	1.128.765,01	0,00
1030121860	SCHILPARIO	BG	-71.791,41	-474,66	0,00	-72.266,07
1030121870	SEDRINA	BG	449.071,30	-726,81	448.344,49	0,00
1030121880	SELVINO	BG	-1.014.044,60	-1.003,61	0,00	-1.015.048,21
1030121890	SERIATE	BG	1.308.750,01	-4.620,08	1.304.129,92	0,00
1030121900	SERINA	BG	-298.227,97	-616,69	0,00	-298.844,66
1030121910	SOLTÒ COLLINA	BG	-32.368,76	-537,64	0,00	-32.906,40
1030121911	SOLZA	BG	288.394,39	-457,49	287.936,91	0,00
1030121920	SONGAVAZZO	BG	-52.406,46	-318,30	0,00	-52.724,76
1030121930	SORISOLE	BG	809.169,08	-1.471,06	807.698,02	0,00
1030121940	SOTTO IL MONTE GIOVANNI XXIII	BG	271.720,21	-794,59	270.925,62	0,00
1030121950	SOVERE	BG	612.630,53	-1.065,88	611.564,65	0,00
1030121960	SPINONE AL LAGO	BG	146.756,66	-345,07	146.411,60	0,00
1030121970	SPIRANO	BG	566.971,46	-866,85	566.104,61	0,00
1030121980	STEZZANO	BG	1.436.674,34	-2.485,12	1.434.189,22	0,00
1030121990	STROZZA	BG	263.406,25	-386,85	263.019,40	0,00
1030122000	SUISIO	BG	612.387,26	-1.142,64	611.244,62	0,00
1030122010	TALEGGIO	BG	-79.755,38	-279,91	0,00	-80.035,29
1030122020	TAVERNOLA BERGAMASCA	BG	73.865,29	-545,01	73.320,27	0,00
1030122030	TELGATE	BG	841.349,61	-1.560,73	839.788,88	0,00




1030122040	TERNO D'ISOLA	BG	665.394,30	-1.175,23	664.219,07	0,00
1030122050	TORRE BOLDONE	BG	435.191,40	-1.480,32	433.711,08	0,00
1030122070	TORRE DE' ROVERI	BG	292.320,90	-623,15	291.697,75	0,00
1030122080	TORRE PALLAVICINA	BG	130.752,45	-308,61	130.443,84	0,00
1030122090	TRESCORE BALNEARIO	BG	296.995,79	-1.852,99	295.142,80	0,00
1030122100	TREVIGLIO	BG	1.705.208,51	-6.781,73	1.698.426,78	0,00
1030122110	TREVILO	BG	456.946,28	-1.852,76	455.093,52	0,00
1030122120	UBIALE CLANEZZO	BG	254.399,08	-346,40	254.052,67	0,00
1030122130	URGNANO	BG	794.742,91	-1.781,34	792.961,58	0,00
1030122140	VALBONDIONE	BG	-71.320,81	-584,72	0,00	-71.905,53
1030122145	VAL BREMBILLA	BG	569.882,78	-1.196,64	568.686,14	0,00
1030122150	VALBREMBO	BG	480.185,39	-1.041,04	479.144,35	0,00
1030122151	VALGOGLIO	BG	101.451,18	-245,48	101.205,69	0,00
1030122160	VALLEVE	BG	-66.846,48	-90,16	0,00	-66.936,64
1030122161	VALNEGRA	BG	44.678,55	-92,68	44.585,87	0,00
1030122180	VALTORTA	BG	20.582,86	-172,04	20.410,82	0,00
1030122190	VEDESETA	BG	9.373,33	-107,46	9.265,87	0,00
1030122210	VERDELLINO	BG	888.171,69	-1.471,26	886.700,43	0,00
1030122220	VERDELLO	BG	284.853,80	-1.237,06	283.616,74	0,00
1030122230	VERTOVA	BG	412.104,05	-1.347,69	410.756,36	0,00
1030122240	VIADANICA	BG	231.615,14	-399,30	231.215,85	0,00
1030122250	VIGANO SAN MARTINO	BG	183.569,98	-387,43	183.182,55	0,00
1030122260	VIGOLO	BG	60.067,45	-230,44	59.837,01	0,00
1030122270	VILLA D'ADDA	BG	646.694,77	-1.120,50	645.574,26	0,00
1030122271	VILLA D'ALME'	BG	651.820,46	-1.245,22	650.575,24	0,00
1030122280	VILLA DI SERIO	BG	724.054,69	-1.137,55	722.917,14	0,00
1030122290	VILLA D'OGNA	BG	336.987,20	-661,61	336.325,59	0,00
1030122300	VILLONGO	BG	440.091,57	-1.709,62	438.381,95	0,00
1030122310	VILMINORE DI SCALVE	BG	121.850,59	-445,08	121.405,51	0,00
1030122320	ZANDOBBIO	BG	197.025,53	-760,45	196.265,08	0,00
1030122330	ZANICA	BG	794.830,45	-1.698,02	793.132,43	0,00
1030122340	ZOGNO	BG	56.344,64	-1.777,89	54.566,75	0,00
1030150010	ACQUAFREDDA	BS	192.549,57	-465,41	192.084,16	0,00




1030150020	ADRO	BS	617.193,15	-1.520,19	615.672,97	0,00
1030150030	AGNOSINE	BS	436.100,12	-716,03	435.384,09	0,00
1030150040	ALFIANELLO	BS	299.079,02	-657,48	298.421,54	0,00
1030150050	ANFO	BS	54.982,12	-219,82	54.762,31	0,00
1030150060	ANGOLO TERME	BS	278.177,24	-694,32	277.482,91	0,00
1030150061	ARTOGNE	BS	-159.112,56	-882,52	0,00	-159.995,08
1030150062	AZZANO MELLA	BS	460.022,00	-713,20	459.308,81	0,00
1030150070	BAGNOLO MELLA	BS	1.166.744,93	-2.191,31	1.164.553,62	0,00
1030150080	BAGOLINO	BS	426.958,24	-1.197,66	425.760,58	0,00
1030150090	BARBARIGA	BS	366.411,93	-554,07	365.857,86	0,00
1030150091	BARGHE	BS	199.054,57	-322,87	198.731,70	0,00
1030150100	BASSANO BRESCIANO	BS	316.496,71	-610,87	315.885,84	0,00
1030150110	BEDIZZOLE	BS	228.873,43	-2.081,83	226.791,61	0,00
1030150120	BERLINGO	BS	322.968,73	-548,93	322.419,79	0,00
1030150130	BERZO DEMO	BS	246.838,45	-482,58	246.355,87	0,00
1030150140	BERZO INFERIORE	BS	272.656,87	-570,92	272.085,95	0,00
1030150150	BIENNO	BS	488.506,00	-960,98	487.545,03	0,00
1030150160	BIONE	BS	309.368,08	-563,98	308.804,11	0,00
1030150170	BORGO SAN GIACOMO	BS	447.490,47	-963,18	446.527,28	0,00
1030150180	BORGOSATOLLO	BS	827.879,39	-1.688,85	826.190,54	0,00
1030150190	BORNO	BS	-318.999,06	-913,35	0,00	-319.912,41
1030150200	BOTTICINO	BS	336.686,96	-1.690,52	334.996,44	0,00
1030150210	BOVEGNO	BS	230.461,61	-599,12	229.862,49	0,00
1030150220	BOVEZZO	BS	827.200,11	-1.357,95	825.842,15	0,00
1030150230	BRANDICO	BS	216.898,99	-374,08	216.524,91	0,00
1030150240	BRAONE	BS	146.073,45	-213,91	145.859,54	0,00
1030150250	BRENO	BS	308.288,99	-1.263,15	307.025,84	0,00
1030150260	BRESCIA	BS	6.099.642,70	-48.189,44	6.051.453,26	0,00
1030150270	BRIONE	BS	75.678,21	-183,41	75.494,80	0,00
1030150271	CAINO	BS	347.035,85	-542,22	346.493,63	0,00
1030150280	CALCINATO	BS	719.539,72	-1.941,07	717.598,65	0,00
1030150290	CALVAGESE DELLA RIVIERA	BS	371.017,09	-780,82	370.236,27	0,00
1030150300	CALVISANO	BS	838.435,81	-1.732,98	836.702,83	0,00




1030150310	CAPO DI PONTE	BS	374.399,72	-671,44	373.728,28	0,00
1030150320	CAPOVALLE	BS	98.171,08	-180,24	97.990,84	0,00
1030150330	CAPRIANO DEL COLLE	BS	542.169,64	-1.020,46	541.149,18	0,00
1030150340	CAPRIOLO	BS	664.201,36	-1.718,58	662.482,78	0,00
1030150350	CARPENEDOLO	BS	622.931,21	-2.478,42	620.452,80	0,00
1030150360	CASTEGNATO	BS	847.908,99	-1.808,20	846.100,79	0,00
1030150370	CASTELCOVATI	BS	585.510,17	-1.117,71	584.392,45	0,00
1030150380	CASTEL MELLA	BS	687.506,00	-1.757,05	685.748,95	0,00
1030150390	CASTENEDOLO	BS	880.571,34	-2.173,53	878.397,80	0,00
1030150400	CASTO	BS	332.174,80	-654,83	331.519,97	0,00
1030150410	CASTREZZATO	BS	443.426,21	-1.189,79	442.236,41	0,00
1030150420	CAZZAGO SAN MARTINO	BS	1.153.202,85	-2.331,27	1.150.871,58	0,00
1030150430	CEDEGOLO	BS	408.121,02	-709,02	407.412,00	0,00
1030150440	CELLATICA	BS	512.943,73	-1.194,46	511.749,27	0,00
1030150450	CERVENO	BS	153.366,93	-270,98	153.095,95	0,00
1030150460	CETO	BS	294.131,45	-639,41	293.492,05	0,00
1030150461	CEVO	BS	178.037,82	-352,50	177.685,32	0,00
1030150470	CHIARI	BS	1.868.319,75	-4.448,68	1.863.871,07	0,00
1030150480	CIGOLE	BS	260.993,39	-467,10	260.526,29	0,00
1030150490	CIMBERGO	BS	65.608,54	-194,00	65.414,54	0,00
1030150500	CIVIDATE CAMUNO	BS	272.147,76	-708,00	271.439,76	0,00
1030150510	COCCAGLIO	BS	743.926,66	-1.425,45	742.501,21	0,00
1030150520	COLLEBEATO	BS	646.220,76	-958,94	645.261,82	0,00
1030150530	COLLIO	BS	234.727,77	-643,94	234.083,83	0,00
1030150540	COLOGNE	BS	727.943,90	-1.564,04	726.379,86	0,00
1030150550	COMEZZANO-CIZZAGO	BS	333.961,95	-651,15	333.310,80	0,00
1030150560	CONCESIO	BS	1.321.603,43	-3.109,24	1.318.494,19	0,00
1030150570	CORTE FRANCA	BS	599.159,60	-1.684,40	597.475,21	0,00
1030150580	CORTENO GOLGI	BS	-993.429,90	-827,94	0,00	-994.257,84
1030150590	CORZANO	BS	211.604,71	-379,83	211.224,88	0,00
1030150600	DARFO BOARIO TERME	BS	1.155.019,21	-3.473,31	1.151.545,90	0,00
1030150610	DELLO	BS	484.722,83	-967,56	483.755,27	0,00
1030150620	DESENZANO DEL GARDA	BS	-2.294.943,11	-7.784,68	0,00	-2.302.727,80



1030150630	EDOLO	BS	707.353,31	-2.055,21	705.298,10	0,00
1030150640	ERBUSCO	BS	682.623,83	-2.023,78	680.600,05	0,00
1030150650	ESINE	BS	178.014,03	-965,62	177.048,41	0,00
1030150660	FIESSE	BS	255.708,04	-531,15	255.176,88	0,00
1030150661	FLERO	BS	780.526,90	-1.723,46	778.803,44	0,00
1030150670	GAMBARA	BS	367.265,19	-1.020,14	366.245,05	0,00
1030150680	GARDONE RIVIERA	BS	-714.750,48	-1.275,29	0,00	-716.025,77
1030150690	GARDONE VAL TROMPIA	BS	1.241.332,37	-2.271,85	1.239.060,53	0,00
1030150700	GARGNANO	BS	-639.778,65	-1.198,19	0,00	-640.976,85
1030150710	GAVARDO	BS	1.118.179,29	-2.225,32	1.115.953,97	0,00
1030150720	GHEDI	BS	954.191,12	-2.671,11	951.520,01	0,00
1030150730	GIANICO	BS	327.286,87	-613,07	326.673,80	0,00
1030150740	GOTTOLENGO	BS	317.829,80	-924,52	316.905,28	0,00
1030150750	GUSSAGO	BS	1.108.551,17	-2.821,59	1.105.729,58	0,00
1030150760	IDRO	BS	254.811,97	-595,94	254.216,03	0,00
1030150770	INCUDINE	BS	5.808,48	-183,68	5.624,80	0,00
1030150771	IRMA	BS	41.940,54	-72,91	41.867,63	0,00
1030150780	ISEO	BS	221.804,47	-1.761,71	220.042,75	0,00
1030150790	ISORELLA	BS	427.235,21	-1.048,29	426.186,92	0,00
1030150800	LAVENONE	BS	133.918,07	-226,35	133.691,72	0,00
1030150810	LENO	BS	1.128.009,66	-2.578,38	1.125.431,28	0,00
1030150820	LIMONE SUL GARDA	BS	63.062,26	-975,69	62.086,57	0,00
1030150830	LODRINO	BS	241.785,79	-517,25	241.268,53	0,00
1030150840	LOGRATO	BS	482.864,64	-800,88	482.063,76	0,00
1030150850	LONATO DEL GARDA	BS	820.578,42	-3.613,21	816.965,21	0,00
1030150860	LONGHENA	BS	121.674,50	-206,69	121.467,80	0,00
1030150870	LOSINE	BS	70.069,65	-166,95	69.902,70	0,00
1030150880	LOZIO	BS	23.488,20	-187,82	23.300,37	0,00
1030150890	LUMEZZANE	BS	1.794.008,25	-6.202,43	1.787.805,83	0,00
1030150900	MACLODIO	BS	164.817,80	-402,55	164.415,25	0,00
1030150910	MAGASA	BS	72.393,92	-98,27	72.295,66	0,00
1030150920	MAIRANO	BS	342.170,02	-765,85	341.404,17	0,00
1030150930	MALEGNO	BS	226.996,24	-556,85	226.439,38	0,00




1030150940	MALONNO	BS	349.505,62	-802,91	348.702,70	0,00
1030150950	MANERBA DEL GARDA	BS	-485.820,33	-2.715,23	0,00	-488.535,55
1030150960	MANERBIO	BS	1.458.134,61	-2.559,23	1.455.575,38	0,00
1030150970	MARCHENO	BS	679.312,73	-1.281,40	678.031,33	0,00
1030150971	MARMENTINO	BS	109.283,96	-256,20	109.027,75	0,00
1030150980	MARONE	BS	432.306,43	-812,01	431.494,42	0,00
1030150990	MAZZANO	BS	544.141,36	-1.955,72	542.185,64	0,00
1030151000	MILZANO	BS	194.313,33	-389,78	193.923,55	0,00
1030151010	MONIGA DEL GARDA	BS	-172.676,11	-1.116,28	0,00	-173.792,38
1030151020	MONNO	BS	59.461,98	-202,62	59.259,37	0,00
1030151030	MONTE ISOLA	BS	184.011,88	-469,87	183.542,02	0,00
1030151040	MONTICELLI BRUSATI	BS	767.297,82	-1.199,02	766.098,81	0,00
1030151050	MONTICHIARI	BS	1.272.417,15	-5.270,95	1.267.146,20	0,00
1030151051	MONTIRONE	BS	351.665,59	-928,46	350.737,12	0,00
1030151060	MURA	BS	181.317,45	-307,75	181.009,70	0,00
1030151070	MUSCOLINE	BS	216.829,21	-585,05	216.244,15	0,00
1030151080	NAVE	BS	1.455.117,39	-2.082,93	1.453.034,46	0,00
1030151090	NIARDO	BS	145.495,73	-481,02	145.014,71	0,00
1030151100	NUVOLENTO	BS	347.618,72	-820,12	346.798,60	0,00
1030151110	NUVOLERA	BS	396.707,11	-903,66	395.803,45	0,00
1030151120	ODOLO	BS	419.403,44	-833,92	418.569,52	0,00
1030151130	OFFLAGA	BS	448.073,52	-922,31	447.151,21	0,00
1030151140	OME	BS	659.298,70	-941,11	658.357,60	0,00
1030151150	ONO SAN PIETRO	BS	180.988,05	-308,18	180.679,87	0,00
1030151160	ORZINUOVI	BS	157.806,07	-3.006,20	154.799,86	0,00
1030151170	ORZIVECCHI	BS	398.479,65	-669,89	397.809,76	0,00
1030151180	OSPITALETTO	BS	960.838,27	-2.316,61	958.521,66	0,00
1030151190	OSSIMO	BS	138.430,84	-441,62	137.989,22	0,00
1030151200	PADENGHE SUL GARDA	BS	-771.571,25	-2.068,91	0,00	-773.640,16
1030151210	PADERNO FRANCIACORTA	BS	619.582,48	-902,74	618.679,74	0,00
1030151220	PAISCO LOVENO	BS	118.239,39	-186,17	118.053,23	0,00
1030151230	PAITONE	BS	303.635,56	-633,65	303.001,91	0,00
1030151240	PALAZZOLO SULL'OGGIO	BS	1.097.867,57	-4.411,59	1.093.455,98	0,00







1030151250	PARATICO	BS	276.652,80	-1.194,42	275.458,37	0,00
1030151260	PASPARDO	BS	73.552,95	-243,83	73.309,12	0,00
1030151270	PASSIRANO	BS	396.699,19	-1.217,05	395.482,14	0,00
1030151280	PAVONE DEL MELLA	BS	313.013,52	-701,92	312.311,61	0,00
1030151300	PERTICA ALTA	BS	115.675,44	-267,70	115.407,74	0,00
1030151310	PERTICA BASSA	BS	142.988,21	-218,31	142.769,91	0,00
1030151320	PEZZAZE	BS	238.465,24	-428,21	238.037,03	0,00
1030151330	PIAN CAMUNO	BS	214.710,10	-1.126,82	213.583,28	0,00
1030151331	PIANCOGNO	BS	369.318,40	-996,94	368.321,46	0,00
1030151340	PISOGNE	BS	722.703,69	-1.811,24	720.892,45	0,00
1030151350	POLAVENO	BS	320.325,95	-636,36	319.689,59	0,00
1030151360	POLPENAZZE DEL GARDA	BS	-32.317,26	-916,74	0,00	-33.234,00
1030151370	POMPIANO	BS	532.371,49	-981,86	531.389,64	0,00
1030151371	PONCARALE	BS	412.694,48	-851,59	411.842,89	0,00
1030151390	PONTE DI LEGNO	BS	-1.287.255,10	-1.981,85	0,00	-1.289.236,95
1030151400	PONTEVICO	BS	703.931,69	-1.378,14	702.553,55	0,00
1030151410	PONTOGLIO	BS	657.235,11	-1.456,35	655.778,76	0,00
1030151420	POZZOLENGO	BS	329.320,51	-918,78	328.401,72	0,00
1030151430	PRALBOINO	BS	324.185,41	-820,93	323.364,48	0,00
1030151440	PRESEGLIE	BS	302.416,95	-520,59	301.896,36	0,00
1030151460	PREVALLE	BS	387.001,18	-1.177,53	385.823,66	0,00
1030151470	PROVAGLIO D'ISEO	BS	436.242,96	-1.181,54	435.061,42	0,00
1030151480	PROVAGLIO VAL SABBIA	BS	196.857,29	-278,62	196.578,67	0,00
1030151490	PUEGNAGO DEL GARDA	BS	118.868,12	-757,28	118.110,83	0,00
1030151500	QUINZANO D'OGLIO	BS	602.736,94	-1.315,14	601.421,80	0,00
1030151510	REMEDELLO	BS	345.103,98	-815,18	344.288,80	0,00
1030151520	REZZATO	BS	674.590,98	-2.774,61	671.816,37	0,00
1030151530	ROCCAFRANCA	BS	557.826,56	-1.052,99	556.773,57	0,00
1030151540	RODENGO-SAIANO	BS	1.320.194,86	-2.566,99	1.317.627,87	0,00
1030151550	ROE' VOLCIANO	BS	496.057,21	-1.105,24	494.951,97	0,00
1030151560	RONCADELLE	BS	566.731,39	-2.372,02	564.359,37	0,00
1030151570	ROVATO	BS	867.101,33	-3.466,44	863.634,88	0,00
1030151580	RUDIANO	BS	358.358,63	-754,09	357.604,54	0,00




1030151590	SABBIO CHIESE	BS	471.208,01	-1.069,73	470.138,28	0,00
1030151600	SALE MARASINO	BS	155.794,74	-774,41	155.020,33	0,00
1030151610	SALO'	BS	-1.047.526,68	-3.117,96	0,00	-1.050.644,64
1030151620	SAN FELICE DEL BENACO	BS	-142.814,09	-1.180,97	0,00	-143.995,06
1030151630	SAN GERVASIO BRESCIANO	BS	232.198,40	-634,05	231.564,35	0,00
1030151631	SAN PAOLO	BS	403.417,47	-952,34	402.465,13	0,00
1030151640	SAN ZENO NAVIGLIO	BS	496.657,81	-1.343,66	495.314,15	0,00
1030151650	SAREZZO	BS	1.193.180,84	-2.721,00	1.190.459,84	0,00
1030151651	SAVIORE DELL'ADAMELLO	BS	172.944,81	-335,81	172.609,00	0,00
1030151660	SELLERO	BS	261.550,59	-496,26	261.054,33	0,00
1030151670	SENIGA	BS	210.827,82	-450,75	210.377,07	0,00
1030151680	SERLE	BS	400.033,26	-615,74	399.417,52	0,00
1030151690	SIRMIONE	BS	-3.166.034,18	-3.538,02	0,00	-3.169.572,20
1030151700	SOIANO DEL LAGO	BS	-207.868,96	-766,29	0,00	-208.635,25
1030151710	SONICO	BS	142.272,22	-427,13	141.845,09	0,00
1030151720	SULZANO	BS	119.155,31	-526,03	118.629,28	0,00
1030151730	TAVERNOLE SUL MELLA	BS	221.036,30	-434,89	220.601,41	0,00
1030151740	TEMU'	BS	-688.373,71	-768,10	0,00	-689.141,81
1030151750	TIGNALE	BS	-50.231,03	-629,15	0,00	-50.860,18
1030151760	TORBOLE CASAGLIA	BS	652.925,73	-1.303,03	651.622,70	0,00
1030151770	TOSCOLANO MADERNO	BS	-1.343.152,18	-2.666,23	0,00	-1.345.818,42
1030151780	TRAVAGLIATO	BS	552.242,84	-2.333,93	549.908,91	0,00
1030151790	TREMOSINE SUL GARDA	BS	-9.974,61	-1.021,57	0,00	-10.996,19
1030151800	TRENZANO	BS	616.004,88	-1.052,27	614.952,60	0,00
1030151810	TREVISO BRESCIANO	BS	103.328,30	-201,41	103.126,89	0,00
1030151820	URAGO D'OGGIO	BS	748.740,08	-1.182,56	747.557,52	0,00
1030151830	VALLIO TERME	BS	168.093,01	-384,10	167.708,91	0,00
1030151850	VALVESTINO	BS	66.257,56	-120,64	66.136,91	0,00
1030151860	VEROLANUOVA	BS	633.354,14	-1.733,66	631.620,47	0,00
1030151870	VEROLAVECCHIA	BS	356.402,25	-901,85	355.500,40	0,00
1030151880	VESTONE	BS	554.621,93	-1.255,58	553.366,36	0,00
1030151890	VEZZA D'OGGIO	BS	-224.180,96	-557,17	0,00	-224.738,14
1030151900	VILLA CARCINA	BS	1.129.080,02	-2.176,29	1.126.903,72	0,00




1030151910	VILLACHIARA	BS	150.629,09	-292,33	150.336,77	0,00
1030151920	VILLANUOVA SUL CLUSI	BS	686.318,64	-1.137,14	685.181,50	0,00
1030151930	VIONE	BS	-36.793,25	-384,33	0,00	-37.177,58
1030151940	VISANO	BS	280.718,06	-624,31	280.093,75	0,00
1030151950	VOBARNO	BS	873.885,88	-1.768,97	872.116,91	0,00
1030151960	ZONE	BS	139.641,09	-324,21	139.316,88	0,00
1030240030	ALBAVILLA	CO	336.692,00	-1.304,45	335.387,55	0,00
1030240040	ALBESE CON CASSANO	CO	568.119,08	-1.165,42	566.953,67	0,00
1030240050	ALBIOLO	CO	364.630,28	-579,63	364.050,65	0,00
1030240060	ALSERIO	CO	169.744,89	-337,48	169.407,41	0,00
1030240065	ALTA VALLE INTELVI	CO	-844.933,21	-1.239,86	0,00	-846.173,07
1030240070	ALZATE BRIANZA	CO	503.580,82	-1.187,51	502.393,31	0,00
1030240090	ANZANO DEL PARCO	CO	241.856,63	-526,62	241.330,01	0,00
1030240100	APPIANO GENTILE	CO	473.878,54	-1.739,17	472.139,37	0,00
1030240110	ARGEGNO	CO	-58.132,36	-284,08	0,00	-58.416,44
1030240120	AROSIO	CO	438.370,98	-1.169,74	437.201,24	0,00
1030240130	ASSO	CO	218.620,54	-865,43	217.755,12	0,00
1030240150	BARNI	CO	47.527,56	-227,99	47.299,57	0,00
1030240191	BELLAGIO	CO	-924.090,29	-1.898,79	0,00	-925.989,08
1030240210	BENE LARIO	CO	103.060,00	-144,41	102.915,59	0,00
1030240220	BEREGAZZO CON FIGLIARO	CO	332.115,70	-585,73	331.529,96	0,00
1030240230	BINAGO	CO	685.186,73	-1.006,80	684.179,94	0,00
1030240240	BIZZARONE	CO	262.716,13	-438,45	262.277,68	0,00
1030240250	BLESSAGNO	CO	46.958,60	-131,80	46.826,80	0,00
1030240260	BLEVIO	CO	-67.847,36	-391,51	0,00	-68.238,87
1030240280	BREGNANO	CO	370.899,03	-1.018,12	369.880,91	0,00
1030240290	BRENNA	CO	282.079,28	-570,07	281.509,20	0,00
1030240300	BRIENNO	CO	16.944,78	-175,14	16.769,64	0,00
1030240320	BRUNATE	CO	-56.143,60	-575,85	0,00	-56.719,45
1030240340	BULGAROGGRASSO	CO	303.931,85	-861,88	303.069,97	0,00
1030240350	CABIATE	CO	497.095,30	-1.696,32	495.398,98	0,00
1030240360	CADORAGO	CO	873.755,00	-1.370,22	872.384,78	0,00
1030240370	CAGLIO	CO	-165.618,46	-282,94	0,00	-165.901,40




1030240380	CAGNO	CO	247.686,48	-397,68	247.288,80	0,00
1030240390	CAMPIONE D'ITALIA	CO	62.311,14	-1.385,44	60.925,70	0,00
1030240400	CANTU'	CO	1.344.942,20	-9.697,80	1.335.244,40	0,00
1030240410	CANZO	CO	306.145,78	-1.480,94	304.664,84	0,00
1030240420	CAPIAGO INTIMIANO	CO	431.433,19	-975,86	430.457,32	0,00
1030240430	CARATE URIO	CO	-52.278,63	-421,75	0,00	-52.700,38
1030240431	CARBONATE	CO	265.732,36	-787,74	264.944,61	0,00
1030240440	CARIMATE	CO	319.402,68	-1.275,01	318.127,67	0,00
1030240450	CARLAZZO	CO	154.709,62	-801,16	153.908,46	0,00
1030240460	CARUGO	CO	371.706,35	-1.215,96	370.490,39	0,00
1030240500	CASLINO D'ERBA	CO	216.930,17	-553,98	216.376,18	0,00
1030240510	CASNATE CON BERNATE	CO	549.510,35	-1.458,70	548.051,65	0,00
1030240530	CASSINA RIZZARDI	CO	145.226,08	-830,55	144.395,53	0,00
1030240560	CASTELMARTE	CO	222.528,97	-473,26	222.055,71	0,00
1030240570	CASTELNUOVO BOZZENTE	CO	151.369,53	-222,09	151.147,43	0,00
1030240590	CAVARGNA	CO	78.711,30	-131,62	78.579,68	0,00
1030240595	CENTRO VALLE INTELVI	CO	-716.480,13	-931,95	0,00	-717.412,08
1030240600	CERANO D'INTELVI	CO	9.201,03	-211,68	8.989,35	0,00
1030240610	CERMENATE	CO	296.682,64	-1.527,31	295.155,34	0,00
1030240620	CERNOBBIO	CO	-153.329,71	-1.583,03	0,00	-154.912,74
1030240650	CIRIMIDO	CO	240.744,81	-592,46	240.152,35	0,00
1030240680	CLAINO CON OSTENO	CO	25.558,95	-264,29	25.294,66	0,00
1030240710	COLONNO	CO	20.120,07	-214,50	19.905,58	0,00
1030240715	COLVERDE	CO	607.042,13	-1.330,92	605.711,21	0,00
1030240720	COMO	CO	6.937.313,57	-25.848,96	6.911.464,61	0,00
1030240740	CORRIDO	CO	156.619,96	-232,63	156.387,32	0,00
1030240780	CREMIA	CO	17.146,35	-326,01	16.820,35	0,00
1030240790	CUCCIAGO	CO	664.764,59	-1.072,78	663.691,80	0,00
1030240800	CUSINO	CO	46.419,62	-109,08	46.310,54	0,00
1030240820	DIZZASCO	CO	-66.939,08	-208,04	0,00	-67.147,12
1030240840	DOMASO	CO	-172.070,06	-525,73	0,00	-172.595,80
1030240850	DONGO	CO	422.417,55	-1.060,19	421.357,36	0,00
1030240870	DOSSO DEL LIRO	CO	91.261,83	-130,51	91.131,32	0,00




1030240890	ERBA	CO	1.099.033,40	-4.950,11	1.094.083,28	0,00
1030240910	EUPILIO	CO	149.074,79	-666,64	148.408,15	0,00
1030240920	FAGGETO LARIO	CO	-81.381,48	-349,24	0,00	-81.730,72
1030240930	FALOPPIO	CO	546.011,07	-985,11	545.025,95	0,00
1030240940	FENEGRO'	CO	237.769,08	-728,06	237.041,02	0,00
1030240950	FIGINO SERENZA	CO	672.561,52	-1.258,40	671.303,12	0,00
1030240960	FINO MORNASCO	CO	892.305,87	-2.075,06	890.230,81	0,00
1030241000	GARZENO	CO	153.610,96	-323,83	153.287,13	0,00
1030241010	GERA LARIO	CO	-34.226,25	-437,50	0,00	-34.663,75
1030241030	GRANDATE	CO	180.503,68	-1.097,05	179.406,63	0,00
1030241040	GRANDOLA ED UNITI	CO	153.248,89	-402,95	152.845,94	0,00
1030241055	GRAVEDONA ED UNITI	CO	-256.915,44	-1.241,48	0,00	-258.156,92
1030241060	GRIANTE	CO	-48.465,19	-374,58	0,00	-48.839,77
1030241070	GUANZATE	CO	563.124,08	-1.270,71	561.853,37	0,00
1030241110	INVERIGO	CO	578.860,00	-1.934,15	576.925,85	0,00
1030241120	LAGLIO	CO	-92.638,83	-340,96	0,00	-92.979,79
1030241130	LAINO	CO	-18.974,49	-215,46	0,00	-19.189,94
1030241140	LAMBRUGO	CO	313.784,16	-691,49	313.092,67	0,00
1030241160	LASNIGO	CO	76.018,69	-189,69	75.828,99	0,00
1030241190	LEZZENO	CO	-25.719,91	-456,69	0,00	-26.176,60
1030241220	LIMIDO COMASCO	CO	361.260,76	-632,98	360.627,78	0,00
1030241230	LIPOMO	CO	478.936,19	-992,21	477.943,98	0,00
1030241240	LIVO	CO	83.690,85	-114,79	83.576,06	0,00
1030241250	LOCATE VARESINO	CO	638.176,81	-985,06	637.191,75	0,00
1030241270	LOMAZZO	CO	726.056,06	-1.792,25	724.263,81	0,00
1030241280	LONGONE AL SEGRINO	CO	155.681,63	-423,29	155.258,34	0,00
1030241290	LUISAGO	CO	390.094,52	-688,18	389.406,35	0,00
1030241300	LURAGO D'ERBA	CO	322.400,53	-1.048,74	321.351,79	0,00
1030241310	LURAGO MARINONE	CO	440.936,08	-666,22	440.269,85	0,00
1030241320	LURATE CACCIVIO	CO	1.071.796,91	-2.129,07	1.069.667,84	0,00
1030241330	MAGREGLIO	CO	-170.035,27	-287,52	0,00	-170.322,78
1030241370	MARIANO COMENSE	CO	1.037.050,37	-4.637,48	1.032.412,88	0,00
1030241380	MASLIANICO	CO	239.254,90	-754,39	238.500,51	0,00




1030241390	MENAGGIO	CO	-701.779,59	-1.424,76	0,00	-703.204,35
1030241410	MERONE	CO	296.520,17	-860,14	295.660,04	0,00
1030241460	MOLTRASIO	CO	-116.997,19	-604,60	0,00	-117.601,79
1030241470	MONGUZZO	CO	348.418,33	-583,06	347.835,27	0,00
1030241480	MONTANO LUCINO	CO	487.563,38	-1.526,57	486.036,81	0,00
1030241490	MONTEMEZZO	CO	27.178,79	-135,23	27.043,57	0,00
1030241510	MONTORFANO	CO	242.918,40	-717,52	242.200,88	0,00
1030241521	MOZZATE	CO	1.018.832,98	-1.678,68	1.017.154,30	0,00
1030241530	MUSSO	CO	95.454,92	-346,17	95.108,75	0,00
1030241540	NESSO	CO	-99.402,64	-382,19	0,00	-99.784,83
1030241560	NOVEDRATE	CO	364.648,89	-960,07	363.688,81	0,00
1030241590	OLGIATE COMASCO	CO	807.019,10	-2.623,21	804.395,90	0,00
1030241620	OLTRONA DI SAN MAMETTE	CO	413.925,43	-597,94	413.327,49	0,00
1030241630	ORSENIKO	CO	331.686,97	-902,83	330.784,14	0,00
1030241700	PEGLIO	CO	26.535,37	-99,92	26.435,45	0,00
1030241720	PIANELLO DEL LARIO	CO	-11.604,07	-418,20	0,00	-12.022,26
1030241730	PIGRA	CO	23.377,41	-182,91	23.194,50	0,00
1030241740	PLESIO	CO	-173.446,84	-268,81	0,00	-173.715,65
1030241750	POGNANA LARIO	CO	58.996,43	-295,67	58.700,76	0,00
1030241760	PONNA	CO	7.111,80	-131,25	6.980,55	0,00
1030241770	PONTE LAMBRO	CO	619.190,83	-1.059,25	618.131,58	0,00
1030241780	PORLEZZA	CO	395.984,22	-1.448,60	394.535,62	0,00
1030241810	PROSERPIO	CO	92.810,93	-254,71	92.556,22	0,00
1030241820	PUSIANO	CO	111.890,35	-282,49	111.607,86	0,00
1030241840	REZZAGO	CO	-398,23	-140,17	0,00	-538,40
1030241860	RODERO	CO	178.916,34	-300,90	178.615,44	0,00
1030241880	RONAGO	CO	294.821,89	-376,14	294.445,75	0,00
1030241890	ROVELLASCA	CO	652.360,83	-1.418,50	650.942,33	0,00
1030241900	ROVELLO PORRO	CO	101.940,74	-1.203,66	100.737,08	0,00
1030241910	SALA COMACINA	CO	-44.136,84	-230,52	0,00	-44.367,37
1030241920	SAN BARTOLOMEO VAL CAVARGNA	CO	218.591,59	-289,71	218.301,89	0,00
1030241940	SAN FERMO DELLA BATTAGLIA	CO	651.531,18	-1.617,21	649.913,98	0,00
1030241950	SAN NAZZARO VAL CAVARGNA	CO	119.588,80	-183,73	119.405,06	0,00



1030241971	SAN SIRO	CO	-129.082,98	-677,23	0,00	-129.760,22
1030241980	SCHIGNANO	CO	-27.386,39	-288,39	0,00	-27.674,78
1030241990	SENNA COMASCO	CO	635.424,70	-949,27	634.475,44	0,00
1030242020	SOLBIATE	CO	403.088,83	-631,01	402.457,83	0,00
1030242030	SORICO	CO	-37.355,90	-432,19	0,00	-37.788,09
1030242040	SORMANO	CO	-173.765,78	-235,43	0,00	-174.001,20
1030242050	STAZZONA	CO	76.106,27	-209,77	75.896,50	0,00
1030242080	TAVERNERIO	CO	638.840,43	-1.317,79	637.522,64	0,00
1030242090	TORNO	CO	-189.517,24	-335,27	0,00	-189.852,52
1030242105	TREMEZZINA	CO	-593.478,12	-1.987,10	0,00	-595.465,22
1030242120	TREZZONE	CO	27.192,37	-97,89	27.094,48	0,00
1030242130	TURATE	CO	433.909,65	-1.964,27	431.945,38	0,00
1030242140	UGGIATE-TREVANO	CO	609.214,40	-954,78	608.259,62	0,00
1030242150	VALBRONA	CO	98.513,11	-755,08	97.758,03	0,00
1030242180	VALMOREA	CO	343.904,67	-560,42	343.344,25	0,00
1030242190	VAL REZZO	CO	68.747,72	-98,57	68.649,15	0,00
1030242200	VALSOLDA	CO	-114.544,35	-682,66	0,00	-115.227,01
1030242220	VELESO	CO	1.496,95	-133,88	1.363,07	0,00
1030242240	VENIANO	CO	394.346,82	-719,35	393.627,47	0,00
1030242250	VERCANA	CO	25.461,78	-261,22	25.200,55	0,00
1030242280	VERTEMATE CON MINOPRIO	CO	640.703,60	-1.342,27	639.361,33	0,00
1030242300	VILLA GUARDIA	CO	569.162,27	-1.658,06	567.504,20	0,00
1030242310	ZELBIO	CO	-12.959,40	-136,79	0,00	-13.096,19
1030260010	ACQUANEGRA CREMONESE	CR	108.436,32	-318,54	108.117,78	0,00
1030260020	AGNADELLO	CR	269.810,19	-705,60	269.104,60	0,00
1030260030	ANNICCO	CR	269.218,22	-467,11	268.751,11	0,00
1030260040	AZZANELLO	CR	119.296,96	-231,15	119.065,80	0,00
1030260050	BAGNOLO CREMASCO	CR	589.589,41	-1.026,83	588.562,57	0,00
1030260060	BONEMERSE	CR	99.381,39	-283,22	99.098,16	0,00
1030260070	BORDOLANO	CR	100.107,05	-202,23	99.904,82	0,00
1030260080	CA' D'ANDREA	CR	91.609,31	-243,83	91.365,48	0,00
1030260090	CALVATONE	CR	76.808,88	-299,32	76.509,56	0,00
1030260100	CAMISANO	CR	246.051,80	-375,87	245.675,94	0,00




1030260101	CAMPAGNOLA CREMASCA	CR	141.606,94	-235,04	141.371,90	0,00
1030260110	CAPERGNANICA	CR	163.542,27	-334,53	163.207,74	0,00
1030260120	CAPPELLA CANTONE	CR	109.471,82	-306,66	109.165,16	0,00
1030260130	CAPPELLA DE' PICENARDI	CR	90.120,69	-208,73	89.911,96	0,00
1030260140	CAPRALBA	CR	306.346,80	-506,30	305.840,49	0,00
1030260150	CASALBUTTANO ED UNITI	CR	511.135,05	-1.038,80	510.096,25	0,00
1030260160	CASALE CREMASCO VIDOLASCO	CR	248.902,55	-351,41	248.551,14	0,00
1030260170	CASALETTO CEREDANO	CR	153.158,30	-304,07	152.854,23	0,00
1030260180	CASALETTO DI SOPRA	CR	97.546,17	-185,95	97.360,22	0,00
1030260190	CASALETTO VAPRIO	CR	256.862,35	-386,88	256.475,47	0,00
1030260200	CASALMAGGIORE	CR	1.318.640,76	-2.960,59	1.315.680,16	0,00
1030260210	CASALMORANO	CR	201.623,43	-428,31	201.195,11	0,00
1030260220	CASTELDIDONE	CR	70.747,54	-162,07	70.585,47	0,00
1030260230	CASTEL GABBIANO	CR	89.222,60	-193,69	89.028,91	0,00
1030260240	CASTELLEONE	CR	448.455,24	-1.738,37	446.716,87	0,00
1030260250	CASTELVERDE	CR	229.163,65	-896,33	228.267,32	0,00
1030260260	CASTELVISCONTI	CR	42.176,05	-126,29	42.049,76	0,00
1030260270	CELLA DATI	CR	120.396,88	-275,64	120.121,24	0,00
1030260280	CHIEVE	CR	356.595,78	-492,91	356.102,87	0,00
1030260290	CICOGNOLO	CR	112.049,97	-296,88	111.753,09	0,00
1030260300	CINGIA DE' BOTTI	CR	151.454,41	-329,50	151.124,90	0,00
1030260310	CORTE DE' CORTESI CON CIGNONE	CR	226.183,86	-445,74	225.738,13	0,00
1030260320	CORTE DE' FRATI	CR	202.886,51	-434,18	202.452,32	0,00
1030260330	CREDERA RUBBIANO	CR	184.785,61	-374,99	184.410,63	0,00
1030260340	CREMA	CR	2.330.480,29	-8.114,23	2.322.366,06	0,00
1030260350	CREMONA	CR	6.215.539,12	-19.462,80	6.196.076,32	0,00
1030260360	CREMOSANO	CR	215.252,61	-408,18	214.844,42	0,00
1030260370	CROTTA D'ADDA	CR	96.746,13	-221,83	96.524,30	0,00
1030260380	CUMIGNANO SUL NAVIGLIO	CR	82.166,57	-150,65	82.015,92	0,00
1030260390	DEROVERE	CR	64.431,50	-153,88	64.277,62	0,00
1030260400	DOVERA	CR	384.028,26	-856,43	383.171,84	0,00
1030260410	DRIZZONA	CR	69.990,42	-203,95	69.786,47	0,00
1030260420	FIESCO	CR	170.077,09	-310,00	169.767,09	0,00







1030260430	FORMIGARA	CR	115.875,27	-263,81	115.611,46	0,00
1030260440	GABBIONETA BINANUOVA	CR	113.486,31	-318,42	113.167,89	0,00
1030260450	GADESCO PIEVE DELMONA	CR	88.050,37	-590,35	87.460,02	0,00
1030260460	GENIVOLTA	CR	105.860,45	-364,59	105.495,85	0,00
1030260470	GERRE DE' CAPRIOLI	CR	168.363,38	-273,80	168.089,58	0,00
1030260480	GOMBITO	CR	123.660,09	-217,12	123.442,97	0,00
1030260490	GRONTARDO	CR	140.523,39	-341,25	140.182,14	0,00
1030260500	GRUMELLO CREMONESE ED UNITI	CR	257.312,51	-518,69	256.793,82	0,00
1030260510	GUSSOLA	CR	487.410,31	-737,01	486.673,29	0,00
1030260520	ISOLA DOVARESE	CR	177.964,40	-348,54	177.615,86	0,00
1030260530	IZANO	CR	243.649,07	-419,50	243.229,57	0,00
1030260540	MADIGNANO	CR	322.133,54	-644,89	321.488,65	0,00
1030260550	MALAGNINO	CR	119.111,81	-327,78	118.784,03	0,00
1030260560	MARTIGNANA DI PO	CR	244.521,89	-361,30	244.160,58	0,00
1030260570	MONTE CREMASCO	CR	365.662,88	-454,70	365.208,18	0,00
1030260580	MONTODINE	CR	331.891,03	-542,92	331.348,11	0,00
1030260590	MOSCAZZANO	CR	136.310,04	-245,31	136.064,73	0,00
1030260600	MOTTA BALUFFI	CR	150.406,08	-313,12	150.092,95	0,00
1030260610	OFFANENGO	CR	543.837,71	-995,15	542.842,56	0,00
1030260620	OLMENETA	CR	163.405,58	-284,65	163.120,93	0,00
1030260630	OSTIANO	CR	367.786,79	-703,66	367.083,12	0,00
1030260640	PADERNO PONCHIELLI	CR	227.406,21	-412,19	226.994,02	0,00
1030260650	PALAZZO PIGNANO	CR	552.285,21	-935,65	551.349,56	0,00
1030260660	PANDINO	CR	780.855,45	-1.544,44	779.311,01	0,00
1030260670	PERSICO D'OSIMO	CR	389.841,04	-656,23	389.184,81	0,00
1030260680	PESCAROLO ED UNITI	CR	161.861,63	-460,26	161.401,37	0,00
1030260690	PESSINA CREMONESE	CR	90.786,34	-232,40	90.553,94	0,00
1030260700	PIADENA	CR	370.514,22	-884,17	369.630,04	0,00
1030260701	PIANENGO	CR	388.949,83	-538,35	388.411,48	0,00
1030260710	PIERANICA	CR	179.069,96	-255,80	178.814,16	0,00
1030260720	PIEVE D'OLMI	CR	142.490,26	-301,23	142.189,03	0,00
1030260730	PIEVE SAN GIACOMO	CR	195.882,19	-434,66	195.447,53	0,00
1030260740	PIZZIGHETTONE	CR	596.587,82	-1.299,89	595.287,94	0,00




1030260750	POZZAGLIO ED UNITI	CR	245.793,40	-468,72	245.324,68	0,00
1030260760	QUINTANO	CR	129.952,23	-208,65	129.743,57	0,00
1030260770	RICENGO	CR	198.687,35	-411,02	198.276,33	0,00
1030260780	RIPALTA ARPINA	CR	162.649,67	-259,39	162.390,28	0,00
1030260790	RIPALTA CREMASCA	CR	507.795,38	-837,80	506.957,58	0,00
1030260791	RIPALTA GUERINA	CR	161.578,29	-237,93	161.340,35	0,00
1030260800	RIVAROLO DEL RE ED UNITI	CR	165.541,46	-480,41	165.061,05	0,00
1030260810	RIVOLTA D'ADDA	CR	372.954,65	-1.300,42	371.654,22	0,00
1030260820	ROBECCO D'OGLIO	CR	304.411,83	-654,30	303.757,53	0,00
1030260830	ROMANENGO	CR	331.875,62	-715,14	331.160,48	0,00
1030260840	SALVIOLA	CR	201.067,50	-329,83	200.737,67	0,00
1030260850	SAN BASSANO	CR	216.552,20	-503,88	216.048,32	0,00
1030260860	SAN DANIELE PO	CR	145.805,34	-349,79	145.455,55	0,00
1030260870	SAN GIOVANNI IN CROCE	CR	207.547,01	-495,32	207.051,69	0,00
1030260880	SAN MARTINO DEL LAGO	CR	101.485,94	-168,88	101.317,05	0,00
1030260890	SCANDOLARA RAVARA	CR	245.217,10	-456,38	244.760,72	0,00
1030260900	SCANDOLARA RIPA D'OGLIO	CR	129.071,56	-200,97	128.870,59	0,00
1030260910	SERGNANO	CR	529.022,24	-804,62	528.217,61	0,00
1030260920	SESTO ED UNITI	CR	351.718,10	-574,47	351.143,63	0,00
1030260930	SOLAROLO RAINERIO	CR	148.070,94	-296,89	147.774,05	0,00
1030260940	SONCINO	CR	373.718,58	-1.454,77	372.263,81	0,00
1030260950	SORESINA	CR	860.733,97	-1.901,15	858.832,82	0,00
1030260960	SOSPIRO	CR	333.195,98	-645,28	332.550,70	0,00
1030260970	SPINADESCO	CR	253.726,68	-487,11	253.239,57	0,00
1030260980	SPINEDA	CR	101.503,35	-180,02	101.323,33	0,00
1030260990	SPINO D'ADDA	CR	683.215,45	-998,66	682.216,79	0,00
1030261000	STAGNO LOMBARDO	CR	205.254,30	-380,94	204.873,37	0,00
1030261010	TICENGO	CR	81.955,90	-186,62	81.769,28	0,00
1030261020	TORLINO VIMERCATI	CR	52.779,47	-140,89	52.638,58	0,00
1030261030	TORNATA	CR	64.428,63	-223,53	64.205,11	0,00
1030261040	TORRE DE' PICENARDI	CR	241.262,43	-541,05	240.721,38	0,00
1030261050	TORRICELLA DEL PIZZO	CR	147.798,39	-270,92	147.527,47	0,00
1030261060	TRESCORE CREMASCO	CR	393.489,78	-622,27	392.867,51	0,00




1030261070	TRIGOLO	CR	172.408,86	-454,55	171.954,30	0,00
1030261080	VAIANO CREMASCO	CR	544.387,39	-850,13	543.537,27	0,00
1030261090	VAILATE	CR	486.913,46	-947,21	485.966,24	0,00
1030261100	VESCOVATO	CR	301.966,24	-813,77	301.152,47	0,00
1030261110	VOLONGO	CR	88.577,12	-203,31	88.373,81	0,00
1030261120	VOLTIDO	CR	89.770,43	-154,96	89.615,46	0,00
1030450010	ACQUANEGRA SUL CHIESE	MN	208.265,66	-725,48	207.540,19	0,00
1030450020	ASOLA	MN	562.252,25	-2.086,73	560.165,52	0,00
1030450030	BAGNOLO SAN VITO	MN	548.379,72	-1.634,33	546.745,39	0,00
1030450040	BIGARELLO	MN	140.722,40	-561,30	140.161,10	0,00
1030450048	BORGO MANTOVANO	MN	534.002,92	-1.565,37	532.437,55	0,00
1030450060	BORGFranco SUL PO	MN	117.653,43	-298,79	117.354,64	0,00
1030450065	BORGO VIRGILIO	MN	1.639.135,37	-3.496,26	1.635.639,11	0,00
1030450070	BOZZOLO	MN	302.326,56	-784,64	301.541,92	0,00
1030450080	CANNETO SULL OGLIO	MN	521.622,37	-1.265,50	520.356,88	0,00
1030450090	CARBONARA DI PO	MN	254.997,59	-481,14	254.516,45	0,00
1030450100	CASALMORO	MN	383.613,41	-784,62	382.828,79	0,00
1030450110	CASALOLDO	MN	380.805,26	-848,86	379.956,40	0,00
1030450120	CASALROMANO	MN	182.030,68	-418,77	181.611,91	0,00
1030450130	CASTELBELFORTE	MN	208.321,86	-775,54	207.546,32	0,00
1030450140	CASTEL D'ARIO	MN	576.055,80	-1.094,37	574.961,43	0,00
1030450150	CASTEL GOFFREDO	MN	499.146,84	-2.380,95	496.765,89	0,00
1030450160	CASTELLUCCHIO	MN	115.580,62	-1.001,41	114.579,20	0,00
1030450170	CASTIGLIONE DELLE STIVIERE	MN	1.552.395,45	-4.529,01	1.547.866,44	0,00
1030450180	CAVRIANA	MN	415.207,48	-891,36	414.316,11	0,00
1030450190	CERESARA	MN	203.682,18	-800,55	202.881,63	0,00
1030450200	COMMESSAGGIO	MN	171.981,75	-352,06	171.629,70	0,00
1030450210	CURTATONE	MN	1.180.719,42	-2.737,36	1.177.982,06	0,00
1030450220	DOSOLO	MN	283.073,63	-682,09	282.391,55	0,00
1030450240	GAZOLDO DEGLI IPPOLITI	MN	565.483,39	-1.216,60	564.266,79	0,00
1030450250	GAZZUOLO	MN	236.137,88	-618,02	235.519,86	0,00
1030450260	GOITO	MN	565.542,83	-2.076,82	563.466,01	0,00
1030450270	GONZAGA	MN	980.114,64	-2.171,26	977.943,38	0,00




1030450280	GUIDIZZOLO	MN	475.472,53	-1.359,94	474.112,59	0,00
1030450290	MAGNACAVALLO	MN	211.003,36	-473,24	210.530,12	0,00
1030450300	MANTOVA	MN	7.174.081,17	-21.135,36	7.152.945,81	0,00
1030450310	MARCARIA	MN	358.506,24	-1.632,61	356.873,63	0,00
1030450320	MARIANA MANTOVANA	MN	19.460,70	-149,05	19.311,66	0,00
1030450330	MARMIROLO	MN	708.093,42	-1.805,94	706.287,48	0,00
1030450340	MEDOLE	MN	413.085,87	-969,32	412.116,55	0,00
1030450350	MOGLIA	MN	594.564,89	-1.277,71	593.287,18	0,00
1030450360	MONZAMBANO	MN	510.646,28	-990,58	509.655,71	0,00
1030450370	MOTTEGGIANA	MN	358.280,55	-691,30	357.589,25	0,00
1030450380	OSTIGLIA	MN	1.717.432,64	-3.587,02	1.713.845,62	0,00
1030450390	PEGOGNAGA	MN	703.131,10	-2.008,17	701.122,93	0,00
1030450410	PIUBEGA	MN	217.993,06	-497,03	217.496,03	0,00
1030450420	POGGIO RUSCO	MN	522.374,62	-1.539,82	520.834,79	0,00
1030450430	POMPONESCO	MN	214.267,60	-496,77	213.770,83	0,00
1030450440	PONTI SUL MINCIO	MN	296.317,89	-765,20	295.552,68	0,00
1030450450	PORTO MANTOVANO	MN	2.180.246,63	-3.316,23	2.176.930,40	0,00
1030450460	QUINGENTOLE	MN	200.341,40	-347,44	199.993,96	0,00
1030450470	QUISTELLO	MN	715.624,98	-1.372,26	714.252,73	0,00
1030450480	REDONDESCO	MN	134.537,97	-403,66	134.134,31	0,00
1030450500	RIVAROLO MANTOVANO	MN	280.303,19	-682,82	279.620,37	0,00
1030450510	RODIGO	MN	323.493,40	-1.201,27	322.292,13	0,00
1030450520	RONCOFERRARO	MN	502.181,45	-1.629,46	500.551,98	0,00
1030450530	ROVERBELLA	MN	387.002,46	-1.522,08	385.480,39	0,00
1030450540	SABBIONETA	MN	524.749,09	-1.221,42	523.527,67	0,00
1030450550	SAN BENEDETTO PO	MN	543.364,90	-1.733,75	541.631,15	0,00
1030450560	SAN GIACOMO DELLE SEGNALE	MN	200.096,06	-480,13	199.615,93	0,00
1030450570	SAN GIORGIO DI MANTOVA	MN	691.916,63	-1.832,36	690.084,26	0,00
1030450580	SAN GIOVANNI DEL DOSSO	MN	151.418,48	-369,04	151.049,44	0,00
1030450590	SAN MARTINO DALL'ARGINE	MN	209.498,63	-474,56	209.024,07	0,00
1030450600	SCHIVENOGLIA	MN	217.925,97	-352,50	217.573,47	0,00
1030450610	SERMIDE E FELONICA	MN	1.708.337,76	-3.369,04	1.704.968,72	0,00
1030450620	SERRAVALLE A PO	MN	211.437,81	-523,60	210.914,22	0,00




1030450630	SOLFERINO	MI	178.557,15	-772,28	177.784,87	0,00
1030450640	SUSTINENTE	MI	234.798,18	-681,82	234.116,35	0,00
1030450650	SUZZARA	MI	2.468.895,16	-4.691,92	2.464.203,24	0,00
1030450660	VIADANA	MI	1.475.829,06	-4.656,77	1.471.172,30	0,00
1030450680	VILLIMPENTA	MI	282.525,63	-715,59	281.810,04	0,00
1030450700	VOLTA MANTOVANA	MI	621.125,62	-1.417,74	619.707,88	0,00
1030490020	ABBIATEGRASSO	MI	3.102.770,12	-6.823,36	3.095.946,76	0,00
1030490050	ALBAIRATE	MI	651.103,70	-1.219,07	649.884,63	0,00
1030490070	ARCONATE	MI	638.186,48	-1.182,67	637.003,81	0,00
1030490090	ARESE	MI	2.125.811,52	-4.441,27	2.121.370,25	0,00
1030490100	ARLUNO	MI	525.217,40	-2.151,15	523.066,25	0,00
1030490110	ASSAGO	MI	247.419,10	-3.442,95	243.976,15	0,00
1030490116	BARANZATE	MI	1.419.607,87	-2.467,98	1.417.139,89	0,00
1030490120	BAREGGIO	MI	1.543.942,17	-2.927,76	1.541.014,41	0,00
1030490140	BASIANO	MI	366.008,22	-1.036,10	364.972,12	0,00
1030490150	BASIGLIO	MI	-26.305,19	-1.833,85	0,00	-28.139,04
1030490160	BELLINZAGO LOMBARDO	MI	404.405,40	-798,06	403.607,34	0,00
1030490190	BERNATE TICINO	MI	365.862,92	-749,87	365.113,05	0,00
1030490220	BESATE	MI	232.690,70	-499,79	232.190,92	0,00
1030490240	BINASCO	MI	749.789,05	-1.336,37	748.452,68	0,00
1030490260	BOFFALORA SOPRA TICINO	MI	534.591,04	-1.088,90	533.502,14	0,00
1030490270	BOLLATE	MI	5.891.991,73	-7.299,12	5.884.692,62	0,00
1030490320	BRESSO	MI	3.883.750,81	-4.877,97	3.878.872,84	0,00
1030490350	BUBBIANO	MI	230.836,90	-296,97	230.539,93	0,00
1030490360	BUCCINASCO	MI	3.760.602,59	-5.496,37	3.755.106,22	0,00
1030490380	BUSCATE	MI	779.636,22	-1.284,83	778.351,40	0,00
1030490400	BUSSERO	MI	919.273,24	-1.259,48	918.013,76	0,00
1030490410	BUSTO GAROLFO	MI	1.478.184,88	-2.755,36	1.475.429,52	0,00
1030490420	CALVIGNASCO	MI	360.550,29	-441,14	360.109,15	0,00
1030490440	CAMBIAGO	MI	583.080,66	-1.084,48	581.996,18	0,00
1030490460	CANEGRATE	MI	1.330.722,45	-1.992,06	1.328.730,39	0,00
1030490500	CARPIANO	MI	727.430,52	-1.060,69	726.369,83	0,00
1030490510	CARUGATE	MI	1.852.357,45	-3.176,98	1.849.180,47	0,00




1030490550	CASARILE	MI	559.930,19	-937,11	558.993,08	0,00
1030490580	CASOREZZO	MI	442.896,18	-975,80	441.920,37	0,00
1030490590	CASSANO D'ADDA	MI	1.148.835,13	-3.211,35	1.145.623,78	0,00
1030490600	CASSINA DE' PECCHI	MI	1.186.679,88	-2.359,96	1.184.319,92	0,00
1030490610	CASSINETTA DI LUGGNANO	MI	302.770,73	-574,22	302.196,50	0,00
1030490620	CASTANO PRIMO	MI	1.079.129,19	-2.410,39	1.076.718,81	0,00
1030490700	CERNUSCO SUL NAVIGLIO	MI	2.763.439,51	-7.405,34	2.756.034,17	0,00
1030490710	CERRO AL LAMBRO	MI	876.944,77	-1.060,12	875.884,65	0,00
1030490720	CERRO MAGGIORE	MI	1.676.751,74	-3.144,01	1.673.607,73	0,00
1030490740	CESANO BOSCONI	MI	3.566.247,64	-4.895,90	3.561.351,75	0,00
1030490760	CESATE	MI	1.616.361,01	-2.061,70	1.614.299,30	0,00
1030490770	CINISELLO BALSAMO	MI	13.645.788,73	-19.096,63	13.626.692,11	0,00
1030490780	CISLIANO	MI	343.836,15	-583,38	343.252,76	0,00
1030490810	COLOGNO MONZESE	MI	6.872.845,70	-9.686,50	6.863.159,21	0,00
1030490820	COLTURANO	MI	381.674,56	-537,77	381.136,79	0,00
1030490850	CORBETTA	MI	2.034.677,46	-3.476,57	2.031.200,89	0,00
1030490860	CORMANO	MI	2.521.063,10	-3.445,46	2.517.617,63	0,00
1030490870	CORNAREDO	MI	2.053.432,76	-3.380,33	2.050.052,44	0,00
1030490930	CORSICO	MI	7.102.881,52	-9.169,14	7.093.712,39	0,00
1030490960	CUGGIONO	MI	902.804,11	-1.546,13	901.257,98	0,00
1030490970	CUSAGO	MI	466.647,99	-1.633,98	465.014,01	0,00
1030490980	CUSANO MILANINO	MI	2.094.351,52	-4.126,06	2.090.225,47	0,00
1030490981	DAIRAGO	MI	526.320,62	-878,50	525.442,12	0,00
1030491000	DRESANO	MI	415.921,14	-644,02	415.277,12	0,00
1030491020	GAGGIANO	MI	941.424,14	-1.464,98	939.959,16	0,00
1030491040	GARBAGNATE MILANESE	MI	3.201.175,50	-5.825,07	3.195.350,43	0,00
1030491050	GESSATE	MI	607.583,83	-1.540,82	606.043,01	0,00
1030491070	GORGONZOLA	MI	1.779.518,48	-3.191,27	1.776.327,21	0,00
1030491090	GREZZAGO	MI	236.247,09	-741,47	235.505,62	0,00
1030491110	GUDO VISCONTI	MI	272.109,25	-391,74	271.717,50	0,00
1030491120	INVERUNO	MI	677.525,17	-1.709,37	675.815,80	0,00
1030491130	INZAGO	MI	489.103,85	-1.411,98	487.691,87	0,00
1030491140	LACCHIARELLA	MI	986.604,30	-2.039,61	984.564,69	0,00



1030491150	LAINATE	MI	2.258.286,82	-4.986,86	2.253.299,96	0,00
1030491170	LEGNANO	MI	5.399.548,57	-12.497,38	5.387.051,19	0,00
1030491210	LISCATE	MI	786.514,32	-1.615,85	784.898,47	0,00
1030491240	LOCATE DI TRIULZI	MI	1.415.762,27	-2.156,94	1.413.605,33	0,00
1030491290	MAGENTA	MI	1.295.858,40	-4.744,99	1.291.113,41	0,00
1030491300	MAGNAGO	MI	458.639,70	-1.724,64	456.915,07	0,00
1030491330	MARCALLO CON CASONE	MI	174.742,21	-818,89	173.923,32	0,00
1030491350	MASATE	MI	402.428,59	-745,02	401.683,57	0,00
1030491380	MEDIGLIA	MI	1.445.518,47	-1.681,27	1.443.837,20	0,00
1030491390	MELEGNANO	MI	1.666.637,01	-3.313,85	1.663.323,15	0,00
1030491410	MELZO	MI	1.316.232,28	-3.676,01	1.312.556,27	0,00
1030491430	MESERO	MI	397.300,53	-963,47	396.337,06	0,00
1030491450	MILANO	MI	11.436.698,70	-436.453,01	11.000.245,69	0,00
1030491490	MORIMONDO	MI	52.235,18	-418,27	51.816,91	0,00
1030491500	MOTTA VISCONTI	MI	717.918,82	-1.433,85	716.484,98	0,00
1030491530	NERVIANO	MI	1.890.254,83	-3.374,11	1.886.880,72	0,00
1030491540	NOSATE	MI	93.014,89	-228,36	92.786,52	0,00
1030491560	NOVATE MILANESE	MI	2.692.840,86	-4.172,97	2.688.667,88	0,00
1030491570	NOVIGLIO	MI	582.985,96	-884,02	582.101,94	0,00
1030491580	OPERA	MI	1.048.833,81	-2.836,61	1.045.997,20	0,00
1030491630	OSSONA	MI	671.860,14	-1.234,87	670.625,27	0,00
1030491640	OZZERO	MI	249.701,01	-598,26	249.102,75	0,00
1030491650	PADERNO DUGNANO	MI	5.588.393,34	-10.891,49	5.577.501,85	0,00
1030491660	PANTIGLIATE	MI	547.756,05	-989,38	546.766,68	0,00
1030491670	PARABIAGO	MI	1.738.080,32	-4.502,06	1.733.578,25	0,00
1030491680	PAULLO	MI	1.117.573,87	-1.791,78	1.115.782,09	0,00
1030491690	PERO	MI	1.450.462,42	-3.379,64	1.447.082,78	0,00
1030491700	PESCHIERA BORROMEO	MI	2.300.803,54	-5.598,02	2.295.205,52	0,00
1030491710	PESSANO CON BORNAGO	MI	752.028,95	-1.633,33	750.395,62	0,00
1030491720	PIEVE EMANUELE	MI	858.985,85	-2.837,26	856.148,59	0,00
1030491740	PIOLTELLO	MI	4.270.887,99	-7.673,87	4.263.214,12	0,00
1030491750	POGLIANO MILANESE	MI	567.794,45	-1.485,98	566.308,47	0,00
1030491760	POZZO D'ADDA	MI	470.756,16	-866,26	469.889,90	0,00




1030491770	POZZUOLO MARTESANA	MI	481.136,72	-1.199,28	479.937,44	0,00
1030491780	PREGNANA MILANESE	MI	595.767,14	-1.407,12	594.360,02	0,00
1030491800	RESCALDINA	MI	1.505.188,37	-3.079,80	1.502.108,58	0,00
1030491810	RHO	MI	6.137.698,64	-13.782,08	6.123.916,56	0,00
1030491820	ROBECCHETTO CON INDUINO	MI	635.107,22	-1.442,97	633.664,25	0,00
1030491830	ROBECCO SUL NAVIGLIO	MI	318.758,56	-1.141,74	317.616,82	0,00
1030491840	RODANO	MI	617.222,59	-1.108,14	616.114,45	0,00
1030491870	ROSATE	MI	350.041,87	-917,62	349.124,25	0,00
1030491880	ROZZANO	MI	6.039.992,31	-7.950,43	6.032.041,88	0,00
1030491900	SAN COLOMBANO AL LAMBRO	MI	950.024,45	-1.802,69	948.221,76	0,00
1030491910	SAN DONATO MILANESE	MI	2.703.624,97	-9.304,79	2.694.320,18	0,00
1030491930	SAN GIORGIO SU LEGNANO	MI	658.612,07	-1.064,61	657.547,46	0,00
1030491940	SAN GIULIANO MILANESE	MI	5.227.305,33	-7.671,59	5.219.633,74	0,00
1030491990	SANTO STEFANO TICINO	MI	534.397,81	-1.294,49	533.103,32	0,00
1030492000	SAN VITTORE OLONA	MI	697.368,83	-1.421,60	695.947,22	0,00
1030492010	SAN ZENONE AL LAMBRO	MI	693.508,61	-925,03	692.583,58	0,00
1030492030	SEDRIANO	MI	1.010.953,14	-1.840,19	1.009.112,95	0,00
1030492040	SEGRATE	MI	190.519,48	-9.304,09	181.215,40	0,00
1030492050	SENAGO	MI	2.125.899,70	-4.063,60	2.121.836,09	0,00
1030492080	SESTO SAN GIOVANNI	MI	10.642.640,67	-22.197,86	10.620.442,80	0,00
1030492090	SETTALA	MI	906.584,86	-2.221,52	904.363,34	0,00
1030492100	SETTIMO MILANESE	MI	2.270.596,77	-4.241,63	2.266.355,14	0,00
1030492120	SOLARO	MI	1.575.114,22	-2.481,10	1.572.633,12	0,00
1030492180	TREZZANO ROSA	MI	439.811,37	-1.237,17	438.574,20	0,00
1030492190	TREZZANO SUL NAVIGLIO	MI	2.998.738,46	-5.066,83	2.993.671,63	0,00
1030492200	TREZZO SULL'ADDA	MI	556.135,58	-2.630,00	553.505,59	0,00
1030492210	TRIBIANO	MI	601.038,31	-1.126,19	599.912,12	0,00
1030492230	TRUCCAZZANO	MI	437.135,19	-1.166,76	435.968,42	0,00
1030492250	TURBIGO	MI	729.576,36	-2.258,47	727.317,89	0,00
1030492271	VANZAGHELLO	MI	390.140,53	-1.230,25	388.910,28	0,00
1030492280	VANZAGO	MI	835.107,09	-1.042,45	834.064,64	0,00
1030492290	VAPRIO D'ADDA	MI	846.379,39	-1.951,66	844.427,74	0,00
1030492330	VERMEZZO	MI	399.835,11	-780,59	399.054,52	0,00







1030492340	VERNATE	MI	337.172,81	-883,45	336.289,36	0,00
1030492350	VIGNATE	MI	578.976,09	-1.772,51	577.203,58	0,00
1030492351	VILLA CORTESE	MI	662.034,37	-1.082,52	660.951,85	0,00
1030492400	VIMODRONE	MI	3.153.319,18	-5.510,54	3.147.808,65	0,00
1030492410	VITTUONE	MI	768.257,27	-1.840,48	766.416,80	0,00
1030492420	VIZZOLO PREDABISSI	MI	500.395,29	-800,62	499.594,66	0,00
1030492440	ZELO SURRIGONE	MI	157.896,64	-318,34	157.578,29	0,00
1030492450	ZIBIDO SAN GIACOMO	MI	1.036.746,48	-1.802,65	1.034.943,83	0,00
1030570010	ALAGNA	PV	101.174,78	-208,40	100.966,37	0,00
1030570020	ALBAREDO ARNABOLDI	PV	58.785,45	-130,53	58.654,93	0,00
1030570030	ALBONESE	PV	68.140,73	-147,46	67.993,27	0,00
1030570040	ALBUZZANO	PV	257.197,03	-593,31	256.603,71	0,00
1030570050	ARENA PO	PV	228.831,92	-641,14	228.190,78	0,00
1030570060	BADIA PAVESE	PV	96.020,30	-168,62	95.851,69	0,00
1030570070	BAGNARIA	PV	124.433,54	-253,75	124.179,79	0,00
1030570080	BARBIANELLO	PV	122.058,44	-241,39	121.817,05	0,00
1030570090	BASCAPE'	PV	218.059,55	-340,13	217.719,42	0,00
1030570110	BASTIDA PANCARANA	PV	202.059,23	-317,39	201.741,84	0,00
1030570120	BATTUDA	PV	74.389,86	-147,62	74.242,24	0,00
1030570130	BELGIOIOSO	PV	550.548,74	-964,62	549.584,12	0,00
1030570140	BEREGUARDO	PV	195.681,72	-508,92	195.172,80	0,00
1030570141	BORGARELLO	PV	317.800,16	-447,11	317.353,05	0,00
1030570150	BORGO PRIOLO	PV	206.923,52	-416,58	206.506,94	0,00
1030570160	BORGORATTO MORMOROLO	PV	113.352,46	-197,95	113.154,50	0,00
1030570170	BORGO SAN SIRO	PV	92.067,06	-303,78	91.763,28	0,00
1030570180	BORNASCO	PV	271.405,77	-500,45	270.905,31	0,00
1030570190	BORNASCO	PV	88.210,78	-234,98	87.975,80	0,00
1030570191	BRALLO DI PREGOLA	PV	4.367,07	-358,33	4.008,74	0,00
1030570200	BREME	PV	113.978,78	-252,74	113.726,04	0,00
1030570210	BRESSANA BOTTARONE	PV	431.116,10	-931,95	430.184,15	0,00
1030570220	BRONI	PV	953.620,22	-2.059,82	951.560,39	0,00
1030570230	CALVIGNANO	PV	44.696,01	-63,38	44.632,63	0,00
1030570240	CAMPOSPINOSO	PV	178.531,71	-324,05	178.207,66	0,00




1030570250	CANDIA LOMELLINA	PV	190.841,82	-428,35	190.413,47	0,00
1030570260	CANEVINO	PV	49.867,86	-71,72	49.796,14	0,00
1030570270	CANNETO PAVESE	PV	137.255,04	-445,61	136.809,43	0,00
1030570280	CARBONARA AL TICINO	PV	138.968,61	-363,22	138.605,39	0,00
1030570290	CASANOVA LONATI	PV	70.665,05	-173,25	70.491,80	0,00
1030570300	CASATISMA	PV	194.720,40	-337,40	194.383,00	0,00
1030570310	CASEI GEROLA	PV	208.272,47	-820,91	207.451,57	0,00
1030570320	CASORATE PRIMO	PV	843.042,09	-1.341,98	841.700,12	0,00
1030570330	CASSOLNOVO	PV	553.649,37	-1.145,84	552.503,53	0,00
1030570340	CASTANA	PV	68.642,65	-255,33	68.387,33	0,00
1030570350	CASTEGGIO	PV	302.398,77	-1.673,84	300.724,93	0,00
1030570360	CASTELLETTO DI BRANDUZZO	PV	175.423,29	-350,77	175.072,52	0,00
1030570370	CASTELLO D'AGOGNA	PV	162.643,52	-316,84	162.326,68	0,00
1030570380	CASTELNOVETTO	PV	73.968,48	-204,11	73.764,37	0,00
1030570390	CAVA MANARA	PV	670.722,89	-972,38	669.750,51	0,00
1030570391	CECIMA	PV	76.387,15	-134,87	76.252,28	0,00
1030570400	CERANOVA	PV	256.568,02	-410,02	256.158,00	0,00
1030570401	CERETTO LOMELLINA	PV	29.094,01	-88,99	29.005,02	0,00
1030570410	CERGNAGO	PV	72.194,37	-208,86	71.985,51	0,00
1030570430	CERTOSA DI PAVIA	PV	509.097,24	-762,57	508.334,67	0,00
1030570440	CERVESINA	PV	227.616,42	-371,68	227.244,74	0,00
1030570450	CHIGNOLO PO	PV	453.779,88	-1.007,70	452.772,18	0,00
1030570460	CIGNOLA	PV	144.450,47	-426,16	144.024,32	0,00
1030570470	CILAVEGNA	PV	631.142,99	-899,93	630.243,06	0,00
1030570480	CODEVILLA	PV	169.482,02	-423,69	169.058,33	0,00
1030570490	CONFIENZA	PV	82.668,02	-362,93	82.305,09	0,00
1030570500	COPIANO	PV	279.739,43	-435,98	279.303,45	0,00
1030570510	CORANA	PV	126.273,73	-236,06	126.037,67	0,00
1030570521	CORNALE E BASTIDA	PV	193.265,57	-269,65	192.995,92	0,00
1030570531	CORTEOLONA E GENZONE	PV	530.396,29	-981,12	529.415,17	0,00
1030570540	CORVINO SAN QUIRICO	PV	83.648,50	-269,22	83.379,28	0,00
1030570550	COSTA DE' NOBILI	PV	394,47	-128,67	265,80	0,00
1030570560	COZZO	PV	56.191,99	-174,93	56.017,06	0,00




1030570570	CURA CARPIGNANO	PV	553.770,10	-755,35	553.014,75	0,00
1030570580	DORNO	PV	363.049,37	-980,58	362.068,79	0,00
1030570590	FERRERA ERBOGNONE	PV	718.807,17	-1.392,42	717.414,75	0,00
1030570600	FLIGHERA	PV	149.316,10	-243,10	149.073,01	0,00
1030570610	FORTUNAGO	PV	70.724,47	-185,30	70.539,17	0,00
1030570620	FRASCAROLO	PV	154.058,15	-401,68	153.656,47	0,00
1030570630	GALLIAVOLA	PV	47.259,70	-105,07	47.154,63	0,00
1030570640	GAMBARANA	PV	26.539,33	-118,49	26.420,85	0,00
1030570650	GAMBOLO'	PV	923.576,34	-1.712,20	921.864,15	0,00
1030570660	GARLASCO	PV	912.673,85	-2.120,92	910.552,93	0,00
1030570680	GERENZAGO	PV	176.005,24	-300,04	175.705,20	0,00
1030570690	GIUSSAGO	PV	429.765,07	-672,70	429.092,37	0,00
1030570700	GODIASCO SALICE TERME	PV	100.359,46	-1.019,10	99.340,35	0,00
1030570710	GOLFERENZO	PV	51.339,65	-108,14	51.231,52	0,00
1030570720	GRAVELLONA LOMELLINA	PV	300.823,84	-649,36	300.174,47	0,00
1030570730	GROPELLO CAIROLI	PV	392.064,60	-823,34	391.241,25	0,00
1030570740	INVERNO E MONTELEONE	PV	133.197,20	-301,95	132.895,25	0,00
1030570750	LANDRIANO	PV	520.382,63	-851,92	519.530,71	0,00
1030570760	LANGOSCO	PV	70.483,63	-153,27	70.330,37	0,00
1030570770	LARDIRAGO	PV	63.354,05	-168,73	63.185,32	0,00
1030570780	LINAROLO	PV	357.308,60	-589,46	356.719,14	0,00
1030570790	LIRIO	PV	43.592,48	-74,32	43.518,16	0,00
1030570800	LOMELLO	PV	251.394,55	-529,52	250.865,02	0,00
1030570810	LUNGAVILLA	PV	401.683,84	-654,44	401.029,40	0,00
1030570820	MAGHERNO	PV	261.875,43	-397,90	261.477,53	0,00
1030570830	MARCIGNAGO	PV	296.255,37	-482,35	295.773,02	0,00
1030570840	MARZANO	PV	238.198,64	-306,90	237.891,74	0,00
1030570850	MEDE	PV	628.575,56	-1.221,93	627.353,63	0,00
1030570860	MENCONICO	PV	44.769,85	-215,93	44.553,92	0,00
1030570870	MEZZANA BIGLI	PV	58.852,00	-275,79	58.576,21	0,00
1030570880	MEZZANA RABATTONE	PV	105.779,50	-171,39	105.608,11	0,00
1030570890	MEZZANINO	PV	186.157,98	-400,88	185.757,10	0,00
1030570900	MIRADOLO TERME	PV	240.138,37	-760,43	239.377,94	0,00




1030570910	MONTALTO PAVESE	PV	167.796,04	-336,44	167.459,60	0,00
1030570920	MONTEBELLO DELLA BATTAGLIA	PV	67.633,11	-511,01	67.122,10	0,00
1030570930	MONTECALVO VERSIGGIA	PV	59.819,79	-188,26	59.631,53	0,00
1030570940	MONTESCANO	PV	66.964,25	-166,60	66.797,65	0,00
1030570950	MONTESEGALE	PV	55.025,85	-155,59	54.870,26	0,00
1030570960	MONTICELLI PAVESE	PV	122.318,04	-231,55	122.086,49	0,00
1030570970	MONTU' BECCARIA	PV	122.512,75	-562,01	121.950,74	0,00
1030570980	MORNICO LOSANA	PV	65.662,62	-232,53	65.430,09	0,00
1030570990	MORTARA	PV	1.037.766,80	-2.729,98	1.035.036,82	0,00
1030571000	NICORVO	PV	72.213,28	-121,11	72.092,17	0,00
1030571010	OLEVANO DI LOMELLINA	PV	165.110,80	-251,98	164.858,82	0,00
1030571020	OLIVA GESSI	PV	47.492,62	-87,92	47.404,71	0,00
1030571030	OTTOBIANO	PV	26.102,22	-224,80	25.877,42	0,00
1030571040	PALESTRO	PV	304.500,77	-490,87	304.009,90	0,00
1030571050	PANCARANA	PV	63.598,97	-143,04	63.455,93	0,00
1030571060	PARONA	PV	505.966,37	-1.070,68	504.895,69	0,00
1030571070	PAVIA	PV	8.903.028,48	-19.361,96	8.883.666,53	0,00
1030571080	PIETRA DE' GIORGI	PV	67.026,99	-268,97	66.758,02	0,00
1030571090	PIEVE ALBIGNOLA	PV	105.278,04	-225,25	105.052,79	0,00
1030571100	PIEVE DEL CAIRO	PV	276.271,08	-548,96	275.722,12	0,00
1030571110	PIEVE PORTO MORONE	PV	385.438,26	-668,27	384.769,99	0,00
1030571120	PINAROLO PO	PV	201.624,39	-396,48	201.227,90	0,00
1030571130	PIZZALE	PV	126.129,04	-239,06	125.889,98	0,00
1030571140	PONTE NIZZA	PV	125.395,59	-349,72	125.045,87	0,00
1030571150	PORTALBERA	PV	224.649,22	-373,59	224.275,63	0,00
1030571161	REA	PV	117.710,49	-184,54	117.525,95	0,00
1030571170	REDAVALLE	PV	85.387,01	-278,93	85.108,08	0,00
1030571180	RETORBIDO	PV	169.628,87	-440,15	169.188,72	0,00
1030571190	RIVANAZZANO TERME	PV	-234.299,21	-1.058,67	0,00	-235.357,88
1030571200	ROBBIO	PV	606.982,27	-1.213,02	605.769,24	0,00
1030571210	ROBECCO PAVESE	PV	91.710,53	-204,03	91.506,50	0,00
1030571220	ROCCA DE' GIORGI	PV	49.145,17	-74,70	49.070,47	0,00
1030571230	ROCCA SUSELLA	PV	25.191,32	-111,25	25.080,08	0,00




1030571240	ROGNANO	PV	41.484,39	-109,10	41.375,29	0,00
1030571250	ROMAGNESE	PV	87.058,46	-391,91	86.666,56	0,00
1030571260	RONCARO	PV	188.564,91	-279,55	188.285,36	0,00
1030571270	ROSASCO	PV	88.043,58	-200,80	87.842,78	0,00
1030571280	ROVESCALA	PV	109.519,14	-305,85	109.213,29	0,00
1030571290	RUJINO	PV	164.545,54	-319,30	164.226,23	0,00
1030571300	SAN CIPRIANO PO	PV	158.074,21	-263,50	157.810,71	0,00
1030571310	SAN DAMIANO AL COLLE	PV	80.777,98	-247,34	80.530,64	0,00
1030571320	SAN GENESIO ED UNITI	PV	436.301,43	-707,10	435.594,33	0,00
1030571330	SAN GIORGIO DI LOMELLINA	PV	131.756,27	-280,13	131.476,14	0,00
1030571340	SAN MARTINO SICCOMARIO	PV	245.746,94	-1.372,71	244.374,22	0,00
1030571350	SANNAZZARO DE' BURGONDI	PV	435.302,17	-1.126,63	434.175,54	0,00
1030571360	SANTA CRISTINA E BISSONE	PV	260.319,77	-542,92	259.776,85	0,00
1030571370	SANTA GIULETTA	PV	124.709,87	-314,08	124.395,79	0,00
1030571380	SANT'ALESSIO CON VIALONE	PV	121.979,78	-198,81	121.780,97	0,00
1030571390	SANTA MARGHERITA DI STAFFORA	PV	54.568,50	-257,42	54.311,08	0,00
1030571400	SANTA MARIA DELLA VERSA	PV	347.696,34	-746,76	346.949,58	0,00
1030571410	SANT'ANGELO LOMELLINA	PV	119.517,35	-216,17	119.301,18	0,00
1030571420	SAN ZENONE AL PO	PV	91.491,18	-174,41	91.316,77	0,00
1030571430	SARTIRANA LOMELLINA	PV	263.107,34	-502,87	262.604,47	0,00
1030571440	SCALDASOLE	PV	97.370,22	-214,29	97.155,93	0,00
1030571450	SEMIANA	PV	76.935,32	-110,19	76.825,13	0,00
1030571460	SILVANO PIETRA	PV	69.996,59	-234,71	69.761,87	0,00
1030571470	SIZIANO	PV	509.201,94	-1.366,74	507.835,20	0,00
1030571480	SOMMO	PV	123.111,04	-276,96	122.834,09	0,00
1030571490	SPESSA	PV	73.235,38	-181,23	73.054,14	0,00
1030571500	STRADELLA	PV	1.148.220,68	-2.573,22	1.145.647,46	0,00
1030571510	SUARDI	PV	137.647,50	-236,37	137.411,13	0,00
1030571520	TORRAZZA COSTE	PV	205.350,71	-452,84	204.897,88	0,00
1030571530	TORRE BERETTI E CASTELLARO	PV	39.284,61	-228,34	39.056,27	0,00
1030571540	TORRE D'ARESE	PV	120.541,22	-189,70	120.351,52	0,00
1030571550	TORRE DE' NEGRI	PV	74.527,89	-119,58	74.408,31	0,00
1030571560	TORRE D'ISOLA	PV	150.260,26	-546,98	149.713,27	0,00




1030571570	TORREVECCHIA PIA	PV	369.695,74	-574,68	369.121,06	0,00
1030571580	TORRICELLA VERZATE	PV	104.532,96	-257,22	104.275,74	0,00
1030571590	TRAVACO' SICCOMARIO	PV	520.496,34	-872,98	519.623,36	0,00
1030571600	TRIVOLZIO	PV	280.588,10	-537,79	280.050,32	0,00
1030571610	TROMELLO	PV	266.876,55	-719,95	266.156,61	0,00
1030571620	TROVO	PV	150.984,84	-205,24	150.779,60	0,00
1030571630	VAL DI NIZZA	PV	50.508,66	-297,71	50.210,96	0,00
1030571640	VALEGGIO	PV	38.004,06	-106,26	37.897,79	0,00
1030571650	VALLE LOMELLINA	PV	170.698,69	-572,85	170.125,83	0,00
1030571660	VALLE SALIMBENE	PV	192.086,45	-371,01	191.715,44	0,00
1030571661	VALVERDE	PV	66.938,54	-184,91	66.753,63	0,00
1030571670	VARZI	PV	298.887,08	-1.003,12	297.883,95	0,00
1030571680	VELEZZO LOMELLINA	PV	44.722,68	-79,63	44.643,05	0,00
1030571690	VELLEZZO BELLINI	PV	300.280,82	-550,44	299.730,38	0,00
1030571700	VERRETTO	PV	120.756,68	-170,83	120.585,85	0,00
1030571710	VERRUA PO	PV	172.592,20	-354,49	172.237,71	0,00
1030571720	VIDIGULFO	PV	251.439,31	-735,09	250.704,22	0,00
1030571730	VIGEVANO	PV	7.446.258,70	-13.039,97	7.433.218,73	0,00
1030571740	VILLA BISCOSSI	PV	7.592,28	-47,14	7.545,13	0,00
1030571750	VILLANOVA D'ARDENGGHI	PV	115.827,99	-264,33	115.563,65	0,00
1030571760	VILLANTERIO	PV	348.349,79	-700,40	347.649,39	0,00
1030571770	VISTARINO	PV	200.608,28	-332,11	200.276,17	0,00
1030571780	VOGHERA	PV	2.240.193,07	-8.109,81	2.232.083,26	0,00
1030571790	VOLPARA	PV	35.957,22	-80,86	35.876,36	0,00
1030571800	ZAVATTARELLO	PV	57.177,62	-295,91	56.881,71	0,00
1030571810	ZECcone	PV	174.652,37	-307,82	174.344,55	0,00
1030571820	ZEME LOMELLINA	PV	44.667,24	-159,72	44.507,52	0,00
1030571830	ZENEVREDO	PV	28.208,30	-166,45	28.041,84	0,00
1030571840	ZERBO	PV	90.670,01	-152,43	90.517,58	0,00
1030571850	ZERBOLO'	PV	150.635,54	-372,12	150.263,42	0,00
1030571860	ZINASCO	PV	329.892,30	-756,88	329.135,42	0,00
1030770010	ALBAREDO PER SAN MARCO	SO	108.056,80	-188,04	107.868,77	0,00
1030770020	ALBOSAGGIA	SO	224.647,95	-803,49	223.844,46	0,00



1030770030	ANDALO VALTELLINO	SO	100.591,82	-252,43	100.339,40	0,00
1030770040	APRICA	SO	-1.070.330,63	-1.126,92	0,00	-1.071.457,55
1030770050	ARDENNO	SO	428.674,69	-1.058,04	427.616,64	0,00
1030770060	BEMA	SO	57.259,47	-87,88	57.171,59	0,00
1030770070	BERBENNO DI VALTELLINA	SO	339.516,50	-1.151,09	338.365,42	0,00
1030770080	BIANZONE	SO	140.130,10	-399,04	139.731,05	0,00
1030770090	BORMIO	SO	-1.386.217,30	-2.299,28	0,00	-1.388.516,58
1030770100	BUGLIO IN MONTE	SO	61.656,79	-430,02	61.226,76	0,00
1030770110	CAIOLO	SO	150.528,62	-371,20	150.157,42	0,00
1030770120	CAMPODOLCINO	SO	-368.350,60	-596,70	0,00	-368.947,30
1030770130	CASPOGGIO	SO	-41.516,42	-634,74	0,00	-42.151,16
1030770140	CASTELLO DELL'ACQUA	SO	92.019,99	-235,43	91.784,56	0,00
1030770150	CASTIONE ANDEVENNO	SO	144.139,43	-562,59	143.576,84	0,00
1030770160	CEDRASCO	SO	114.734,89	-185,37	114.549,51	0,00
1030770170	CERCINO	SO	165.863,98	-308,28	165.555,70	0,00
1030770180	CHIAVENNA	SO	634.390,47	-1.349,15	633.041,32	0,00
1030770190	CHIESA IN VALMALENCO	SO	-504.588,70	-1.299,70	0,00	-505.888,39
1030770200	CHIURO	SO	219.896,26	-744,56	219.151,70	0,00
1030770210	CINO	SO	145.991,18	-210,52	145.780,66	0,00
1030770220	CIVO	SO	26.540,45	-506,44	26.034,02	0,00
1030770230	COLORINA	SO	225.507,37	-453,09	225.054,28	0,00
1030770240	COSIO VALTELLINO	SO	307.278,85	-1.185,94	306.092,91	0,00
1030770250	DAZIO	SO	34.044,77	-218,12	33.826,65	0,00
1030770260	DELEBIO	SO	12.420,38	-603,79	11.816,59	0,00
1030770270	DUBINO	SO	393.488,57	-1.013,34	392.475,23	0,00
1030770280	FAEDO VALTELLINO	SO	86.110,36	-185,99	85.924,37	0,00
1030770290	FORCOLA	SO	189.508,10	-306,44	189.201,66	0,00
1030770300	FUSINE	SO	121.861,69	-240,83	121.620,85	0,00
1030770310	GEROLA ALTA	SO	158.035,92	-370,75	157.665,17	0,00
1030770320	GORDONA	SO	214.297,68	-614,42	213.683,27	0,00
1030770330	GROSIO	SO	1.126.796,71	-2.304,92	1.124.491,79	0,00
1030770340	GROSOTTO	SO	80.492,29	-577,31	79.914,98	0,00
1030770360	LANZADA	SO	474.249,36	-1.178,09	473.071,27	0,00




1030770370	LIVIGNO	SO	-1.781.275,08	-2.625,63	0,00	-1.783.900,72
1030770380	LOVERO	SO	437.291,28	-682,58	436.608,70	0,00
1030770381	MADESIMO	SO	-978.677,72	-1.310,18	0,00	-979.987,90
1030770390	MANTELO	SO	156.689,69	-266,67	156.423,02	0,00
1030770400	MAZZO DI VALTELLINA	SO	91.188,77	-314,43	90.874,34	0,00
1030770410	MELLO	SO	254.762,94	-456,63	254.306,31	0,00
1030770430	MESE	SO	338.846,95	-564,35	338.282,60	0,00
1030770440	MONTAGNA IN VALTELLINA	SO	223.687,14	-830,41	222.856,73	0,00
1030770450	MORBEGNO	SO	903.626,39	-2.530,59	901.095,79	0,00
1030770460	NOVATE MEZZOLA	SO	173.030,04	-526,50	172.503,54	0,00
1030770470	PEDESINA	SO	26.566,69	-50,03	26.516,66	0,00
1030770480	PIANTEDO	SO	120.016,99	-545,14	119.471,85	0,00
1030770490	PIATEDA	SO	346.614,06	-885,37	345.728,69	0,00
1030770500	PIURO	SO	290.156,32	-535,71	289.620,61	0,00
1030770510	POGGIRIDENTI	SO	193.237,12	-490,66	192.746,47	0,00
1030770520	PONTE IN VALTELLINA	SO	45.427,75	-568,20	44.859,55	0,00
1030770530	POSTALESIO	SO	116.998,78	-266,18	116.732,60	0,00
1030770540	PRATA CAMPORTACCIO	SO	379.154,23	-768,32	378.385,91	0,00
1030770550	RASURA	SO	83.384,90	-154,92	83.229,98	0,00
1030770560	ROGOLO	SO	118.884,94	-287,46	118.597,48	0,00
1030770570	SAMOLACO	SO	319.245,48	-783,46	318.462,02	0,00
1030770580	SAN GIACOMO FILIPPO	SO	24.893,53	-248,29	24.645,24	0,00
1030770590	SERNIO	SO	120.703,18	-212,22	120.490,95	0,00
1030770600	SONDALO	SO	359.675,66	-1.207,56	358.468,10	0,00
1030770610	SONDRIO	SO	1.165.956,38	-5.130,18	1.160.826,20	0,00
1030770620	SPRIANA	SO	28.031,41	-66,89	27.964,53	0,00
1030770630	TALAMONA	SO	588.607,73	-1.262,35	587.345,38	0,00
1030770640	TARTANO	SO	24.481,10	-150,93	24.330,17	0,00
1030770650	TEGLIO	SO	351.246,78	-1.961,26	349.285,51	0,00
1030770660	TIRANO	SO	321.081,98	-1.899,11	319.182,87	0,00
1030770670	TORRE DI SANTA MARIA	SO	71.298,47	-314,35	70.984,12	0,00
1030770680	TOVO DI SANT'AGATA	SO	50.067,19	-197,24	49.869,95	0,00
1030770690	TRAONA	SO	325.846,75	-798,32	325.048,43	0,00







1030770700	TRESIVIO	SO	70.280,23	-497,70	69.782,53	0,00
1030770710	VALDIDENTRO	SO	2.293.834,19	-4.581,05	2.289.253,14	0,00
1030770720	VALDISOTTO	SO	124.388,51	-1.351,56	123.036,95	0,00
1030770730	VALFURVA	SO	176.460,29	-1.067,17	175.393,12	0,00
1030770740	VAL MASINO	SO	114.148,49	-389,32	113.759,17	0,00
1030770750	VERCEIA	SO	191.726,99	-368,39	191.358,60	0,00
1030770760	VERVIO	SO	98.560,89	-201,86	98.359,04	0,00
1030770770	VILLA DI CHIAVENNA	SO	177.403,86	-357,03	177.046,83	0,00
1030770780	VILLA DI TIRANO	SO	302.375,55	-1.086,65	301.288,90	0,00
1030860010	AGRA	VA	61.965,47	-205,89	61.759,58	0,00
1030860020	ALBIZZATE	VA	380.241,49	-969,75	379.271,73	0,00
1030860030	ANGERA	VA	167.673,72	-1.283,64	166.390,08	0,00
1030860040	ARCISATE	VA	1.390.392,59	-2.051,33	1.388.341,26	0,00
1030860050	ARSAGO SEPRIO	VA	689.940,22	-1.167,98	688.772,25	0,00
1030860060	AZZATE	VA	458.273,86	-1.110,81	457.163,04	0,00
1030860061	AZZIO	VA	158.119,03	-278,97	157.840,06	0,00
1030860062	BARASSO	VA	92.508,28	-500,08	92.008,20	0,00
1030860070	BARDELLO	VA	298.457,00	-493,54	297.963,46	0,00
1030860080	BEDERO VALCUVIA	VA	126.493,59	-227,04	126.266,55	0,00
1030860081	BESANO	VA	458.529,44	-599,44	457.930,01	0,00
1030860090	BESNATE	VA	539.038,83	-1.017,77	538.021,06	0,00
1030860100	BESOZZO	VA	1.123.275,43	-2.074,65	1.121.200,78	0,00
1030860110	BIANDRONNO	VA	488.862,70	-783,65	488.079,05	0,00
1030860120	BISUSCHIO	VA	641.904,18	-904,76	640.999,42	0,00
1030860130	BODIO LOMNAGO	VA	396.161,89	-736,03	395.425,85	0,00
1030860140	BREBBIA	VA	386.968,12	-792,51	386.175,61	0,00
1030860150	BREGANO	VA	124.344,84	-211,15	124.133,68	0,00
1030860151	BRENTA	VA	324.405,90	-463,36	323.942,54	0,00
1030860152	BREZZO DI BEDERO	VA	3.684,84	-536,05	3.148,79	0,00
1030860160	BRINZIO	VA	166.071,56	-248,27	165.823,29	0,00
1030860170	BRISAGO-VALTRAVAGLIA	VA	221.352,32	-350,90	221.001,42	0,00
1030860171	BRUNELLO	VA	228.528,31	-492,71	228.035,60	0,00
1030860180	BRUSIMPIANO	VA	109.893,25	-324,18	109.569,07	0,00




1030860181	BUGUGGIATE	VA	369.725,16	-698,65	369.026,51	0,00
1030860190	BUSTO ARSIZIO	VA	7.788.562,82	-17.171,79	7.771.391,03	0,00
1030860200	CADEGLIANO-VICONAGO	VA	229.393,53	-487,78	228.905,74	0,00
1030860210	CADREZZATE	VA	260.441,81	-496,48	259.945,33	0,00
1030860220	CAIRATE	VA	767.991,67	-1.445,19	766.546,49	0,00
1030860230	CANTELLO	VA	669.305,89	-1.167,17	668.138,72	0,00
1030860240	CARAVATE	VA	393.082,36	-706,06	392.376,31	0,00
1030860250	CARDANO AL CAMPO	VA	1.806.640,93	-3.040,53	1.803.600,40	0,00
1030860260	CARNAGO	VA	738.899,44	-1.053,25	737.846,19	0,00
1030860270	CARONNO PERTUSELLA	VA	1.579.273,23	-3.570,03	1.575.703,20	0,00
1030860280	CARONNO VARESI	VA	606.133,75	-1.096,13	605.037,62	0,00
1030860290	CASALE LITTA	VA	365.886,44	-622,79	365.263,65	0,00
1030860300	CASALZUIGNO	VA	216.064,38	-403,95	215.660,43	0,00
1030860310	CASCIAGO	VA	562.000,64	-872,80	561.127,85	0,00
1030860320	CASORATE SEMPIONE	VA	542.025,84	-923,22	541.102,62	0,00
1030860330	CASSANO MAGNAGO	VA	3.160.786,63	-5.456,54	3.155.330,09	0,00
1030860340	CASSANO VALCUVIA	VA	141.598,06	-225,72	141.372,34	0,00
1030860350	CASTELLANZA	VA	1.285.037,55	-3.745,99	1.281.291,57	0,00
1030860360	CASTELLO CABIAGLIO	VA	86.581,56	-199,24	86.382,32	0,00
1030860370	CASTELSEPRIO	VA	179.952,88	-387,28	179.565,60	0,00
1030860380	CASTELVECCANA	VA	112.657,90	-644,14	112.013,75	0,00
1030860390	CASTIGLIONE OLONA	VA	924.062,84	-1.463,42	922.599,42	0,00
1030860400	CASTRONNO	VA	543.696,89	-993,98	542.702,91	0,00
1030860410	CAVARIA CON PREMIEZZO	VA	535.990,02	-1.075,06	534.914,96	0,00
1030860420	CAZZAGO BRABBIA	VA	145.983,92	-257,54	145.726,38	0,00
1030860430	CISLAGO	VA	923.044,49	-1.585,10	921.459,39	0,00
1030860440	CITTIGLIO	VA	592.858,27	-1.041,69	591.816,58	0,00
1030860441	CLIVIO	VA	355.230,61	-543,12	354.687,49	0,00
1030860450	COCOUIO-TREVISAGO	VA	593.065,13	-1.103,89	591.961,24	0,00
1030860460	COMABBBIO	VA	66.174,46	-262,06	65.912,40	0,00
1030860470	COMERIO	VA	155.293,90	-681,73	154.612,17	0,00
1030860480	CREMENAGA	VA	236.405,10	-316,34	236.088,76	0,00
1030860490	CROSIO DELLA VALLE	VA	123.053,45	-234,71	122.818,74	0,00



1030860500	CUASSO AL MONTE	VA	335.015,76	-712,81	334.302,95	0,00
1030860501	CUGLIATE-FABIASCO	VA	455.211,05	-666,49	454.544,57	0,00
1030860510	CUNARDO	VA	396.540,73	-726,17	395.814,57	0,00
1030860520	CURIGLIA CON MONTEVIASCO	VA	64.831,90	-118,68	64.713,22	0,00
1030860521	CUVEGLIO	VA	482.110,24	-851,73	481.258,51	0,00
1030860530	CUVIO	VA	350.920,22	-629,67	350.290,55	0,00
1030860540	DAVERIO	VA	339.940,83	-810,86	339.129,97	0,00
1030860550	DUMENZA	VA	236.648,51	-419,17	236.229,34	0,00
1030860551	DUNO	VA	11.678,65	-71,89	11.606,76	0,00
1030860560	FAGNANO OLONA	VA	1.466.549,46	-2.610,92	1.463.938,55	0,00
1030860570	FERNO	VA	315.339,82	-1.190,86	314.148,96	0,00
1030860580	FERRERA DI VARESE	VA	158.452,89	-221,11	158.231,78	0,00
1030860590	GALLARATE	VA	3.501.515,44	-13.023,86	3.488.491,58	0,00
1030860600	GALLIATE LOMBARDO	VA	198.052,03	-354,01	197.698,02	0,00
1030860610	GAVIRATE	VA	755.832,39	-1.986,26	753.846,12	0,00
1030860620	GAZZADA SCHIANNO	VA	539.122,10	-1.237,55	537.884,55	0,00
1030860630	GEMONIO	VA	431.128,18	-819,52	430.308,66	0,00
1030860640	GERENZANO	VA	691.034,38	-1.605,37	689.429,01	0,00
1030860650	GERMIGNAGA	VA	604.810,55	-1.059,43	603.751,11	0,00
1030860660	GOLASECCA	VA	417.102,80	-669,55	416.433,25	0,00
1030860670	GORLA MAGGIORE	VA	411.378,76	-976,42	410.402,34	0,00
1030860680	GORLA MINORE	VA	1.440.647,87	-1.924,68	1.438.723,19	0,00
1030860690	GORNATE OLONA	VA	303.408,46	-601,95	302.806,51	0,00
1030860691	GRANTOLA	VA	292.916,94	-366,09	292.550,84	0,00
1030860692	INARZO	VA	209.692,26	-276,12	209.416,14	0,00
1030860700	INDUNO OLONA	VA	1.024.077,62	-2.106,68	1.021.970,94	0,00
1030860710	ISPRA	VA	224.334,01	-970,21	223.363,80	0,00
1030860720	JERAGO CON ORAGO	VA	339.139,40	-822,33	338.317,08	0,00
1030860730	LAVENA-PONTE TRESA	VA	331.245,99	-946,93	330.299,06	0,00
1030860740	LAVENO-MOMBELLO	VA	272.211,71	-1.980,54	270.231,17	0,00
1030860750	LEGGIUNO	VA	305.777,10	-837,25	304.939,85	0,00
1030860760	LONATE CEPPINO	VA	628.696,64	-1.097,38	627.599,26	0,00
1030860770	LONATE POZZOLO	VA	1.198.235,43	-2.942,87	1.195.292,56	0,00




1030860780	LOZZA	VA	202.844,32	-324,38	202.519,94	0,00
1030860790	LUINO	VA	1.085.675,92	-3.196,33	1.082.479,58	0,00
1030860791	LUVINATE	VA	68.153,69	-361,96	67.791,73	0,00
1030860801	MACCAGNO CON PINO E VEDDASCA	VA	797.558,21	-1.985,98	795.572,23	0,00
1030860810	MALGESSO	VA	249.974,54	-361,31	249.613,23	0,00
1030860820	MALNATE	VA	2.137.714,57	-2.999,89	2.134.714,68	0,00
1030860821	MARCHIROLO	VA	523.952,86	-799,71	523.153,15	0,00
1030860830	MARNATE	VA	757.481,90	-1.442,76	756.039,15	0,00
1030860840	MARZIO	VA	61.942,46	-141,71	61.800,76	0,00
1030860850	MASCIAGO PRIMO	VA	53.459,38	-86,16	53.373,22	0,00
1030860860	MERCALLO	VA	258.620,57	-418,58	258.201,99	0,00
1030860861	MESENZANA	VA	372.326,96	-577,48	371.749,48	0,00
1030860870	MONTEGRINO-VALTRAVAGLIA	VA	183.782,18	-420,51	183.361,67	0,00
1030860880	MONVALLE	VA	298.720,48	-551,08	298.169,40	0,00
1030860890	MORAZZONE	VA	639.069,89	-1.106,86	637.963,03	0,00
1030860900	MORNAGO	VA	419.735,47	-1.176,05	418.559,41	0,00
1030860910	OGGIONA CON SANTO STEFANO	VA	590.838,16	-1.045,45	589.792,71	0,00
1030860920	OLGIATE OLONA	VA	1.482.202,87	-2.711,59	1.479.491,28	0,00
1030860930	ORIGGIO	VA	450.516,60	-1.822,23	448.694,37	0,00
1030860931	ORINO	VA	80.874,01	-256,37	80.617,65	0,00
1030860950	OSMATE	VA	106.005,07	-218,49	105.786,58	0,00
1030860970	PORTO CERESIO	VA	441.295,75	-754,19	440.541,56	0,00
1030860980	PORTO VALTRAVAGLIA	VA	93.550,51	-823,15	92.727,36	0,00
1030860990	RANCIO VALCUVIA	VA	171.475,47	-298,40	171.177,07	0,00
1030860991	SALTIRIO	VA	496.619,80	-694,12	495.925,68	0,00
1030860992	RANCO	VA	-5.081,50	-429,40	0,00	-5.510,90
1030861000	SAMARATE	VA	2.037.550,00	-3.476,87	2.034.073,12	0,00
1030861001	SANGIANO	VA	158.212,01	-279,60	157.932,41	0,00
1030861010	SARONNO	VA	2.907.447,43	-7.808,45	2.899.638,98	0,00
1030861020	SESTO CALENDE	VA	241.368,49	-2.429,40	238.939,08	0,00
1030861030	SOLBIATE ARNO	VA	727.365,06	-1.378,24	725.986,82	0,00
1030861040	SOLBIATE OLONA	VA	731.401,55	-1.478,75	729.922,80	0,00
1030861050	SOMMA LOMBARDO	VA	1.356.501,44	-3.486,78	1.353.014,66	0,00




1030861060	SUMIRAGO	VA	606.925,86	-1.124,18	605.801,68	0,00
1030861070	TAINO	VA	406.064,05	-723,34	405.340,71	0,00
1030861080	TERNATE	VA	637.561,28	-1.240,90	636.320,37	0,00
1030861090	TRADATE	VA	2.566.070,03	-4.551,92	2.561.518,11	0,00
1030861100	TRAVEDONA-MONATE	VA	254.344,54	-702,31	253.642,23	0,00
1030861110	TRONZANO LAGO MAGGIORE	VA	107.746,44	-298,30	107.448,15	0,00
1030861120	UBOLDO	VA	850.852,16	-1.881,80	848.970,36	0,00
1030861130	VALGANNA	VA	206.411,53	-411,63	205.999,90	0,00
1030861150	VARANO BORGHI	VA	449.780,59	-674,31	449.106,29	0,00
1030861160	VARESE	VA	5.737.565,32	-20.474,69	5.717.090,63	0,00
1030861170	VEDANO OLONA	VA	780.043,72	-1.266,02	778.777,70	0,00
1030861181	VENEGONO INFERIORE	VA	535.952,64	-1.140,01	534.812,63	0,00
1030861190	VENEGONO SUPERIORE	VA	652.447,14	-1.418,12	651.029,02	0,00
1030861200	VERGIATE	VA	381.483,97	-1.531,64	379.952,33	0,00
1030861210	VIGGIU'	VA	656.541,07	-877,66	655.663,41	0,00
1030861220	VIZZOLA TICINO	VA	181.154,97	-472,15	180.682,82	0,00
1030980010	ABBADIA LARIANA	LC	-16.166,26	-780,19	0,00	-16.946,45
1030980020	AIRUNO	LC	381.990,79	-752,53	381.238,25	0,00
1030980030	ANNONE DI BRIANZA	LC	115.642,91	-647,14	114.995,77	0,00
1030980040	BALLABIO	LC	-101.301,01	-1.085,02	0,00	-102.386,03
1030980050	BARZAGO	LC	323.417,79	-817,70	322.600,09	0,00
1030980060	BARZANO'	LC	446.677,38	-1.212,35	445.465,04	0,00
1030980070	BARZIO	LC	-1.132.810,41	-1.033,99	0,00	-1.133.844,40
1030980080	BELLANO	LC	-301.610,39	-882,54	0,00	-302.492,93
1030980090	BOSISIO PARINI	LC	178.987,77	-748,18	178.239,59	0,00
1030980100	BRIVIO	LC	664.099,05	-1.485,13	662.613,92	0,00
1030980110	BULCIAGO	LC	316.234,60	-779,40	315.455,20	0,00
1030980120	CALCO	LC	453.895,79	-1.077,82	452.817,98	0,00
1030980130	CALOLZIOCORTE	LC	1.041.353,18	-2.906,16	1.038.447,02	0,00
1030980140	CARENNO	LC	72.083,77	-407,32	71.676,45	0,00
1030980150	CASARGO	LC	-259.646,32	-413,33	0,00	-260.059,65
1030980160	CASATENNOVO	LC	1.477.534,99	-2.591,78	1.474.943,21	0,00
1030980170	CASSAGO BRIANZA	LC	613.873,06	-1.097,36	612.775,70	0,00




1030980180	CASSINA VALSASSINA	LC	-270.027,54	-339,63	0,00	-270.367,17
1030980190	CASTELLO DI BRIANZA	LC	360.733,83	-747,79	359.986,04	0,00
1030980200	CERNUSCO LOMBARDO	LC	481.321,04	-1.099,13	480.221,92	0,00
1030980210	CESANA BRIANZA	LC	82.056,39	-635,42	81.420,97	0,00
1030980220	CIVATE	LC	489.118,32	-1.098,14	488.020,18	0,00
1030980230	COLICO	LC	-241.352,64	-2.208,71	0,00	-243.561,35
1030980240	COLLE BRIANZA	LC	137.924,21	-521,54	137.402,67	0,00
1030980250	CORTENOVA	LC	164.223,10	-654,06	163.569,04	0,00
1030980260	COSTA MASNAGA	LC	149.592,92	-1.214,88	148.378,04	0,00
1030980270	CRANDOLA VALSASSINA	LC	-2.236,86	-138,57	0,00	-2.375,43
1030980280	CREMELLA	LC	258.224,41	-458,64	257.765,77	0,00
1030980290	CREMENO	LC	-850.500,48	-881,97	0,00	-851.382,45
1030980300	DERVIO	LC	-63.416,22	-833,18	0,00	-64.249,39
1030980310	DOZZAGO	LC	365.326,46	-832,34	364.494,12	0,00
1030980320	DORIO	LC	31.145,12	-201,91	30.943,21	0,00
1030980330	ELLO	LC	194.339,67	-324,30	194.015,37	0,00
1030980340	ERVE	LC	130.865,11	-224,03	130.641,08	0,00
1030980350	ESINO LARIO	LC	-193.309,99	-414,03	0,00	-193.724,02
1030980360	GALBIATE	LC	823.764,66	-1.824,00	821.940,66	0,00
1030980370	GARBAGNATE MONASTERO	LC	217.028,71	-851,40	216.177,31	0,00
1030980380	GARLATE	LC	377.773,26	-806,48	376.966,78	0,00
1030980390	IMBERSAGO	LC	273.293,27	-549,66	272.743,61	0,00
1030980400	INTROBIO	LC	-32.209,44	-651,59	0,00	-32.861,04
1030980415	LA VALLETTA BRIANZA	LC	776.467,92	-1.330,46	775.137,46	0,00
1030980420	LECCO	LC	3.635.614,34	-14.167,81	3.621.446,54	0,00
1030980430	LIERNA	LC	-140.939,90	-808,19	0,00	-141.748,09
1030980440	LOMAGNA	LC	509.861,89	-1.051,54	508.810,36	0,00
1030980450	MALGRATE	LC	528.383,08	-1.121,59	527.261,49	0,00
1030980460	MANDELLO DEL LARIO	LC	394.125,61	-2.502,71	391.622,91	0,00
1030980470	MARGNO	LC	-170.442,51	-221,24	0,00	-170.663,76
1030980480	MERATE	LC	1.604.421,59	-4.026,08	1.600.395,50	0,00
1030980490	MISSAGLIA	LC	639.513,54	-1.848,31	637.665,23	0,00
1030980500	MOGGIO	LC	-746.540,77	-671,69	0,00	-747.212,46



1030980510	MOLTENO	LC	389.267,62	-993,82	388.273,79	0,00
1030980520	MONTE MARENZO	LC	431.003,17	-565,25	430.437,92	0,00
1030980530	MONTEVECCHIA	LC	241.003,60	-510,77	240.492,83	0,00
1030980540	MONTICELLO	LC	561.533,45	-1.248,72	560.284,73	0,00
1030980550	MORTERONE	LC	-6.385,68	-48,61	0,00	-6.434,30
1030980560	NIBIONNO	LC	541.342,98	-989,44	540.353,55	0,00
1030980570	OGGIONO	LC	245.934,79	-2.082,46	243.852,33	0,00
1030980580	OLGIATE MOLGORA	LC	504.736,87	-1.167,42	503.569,45	0,00
1030980590	OLGINATE	LC	708.929,79	-2.011,15	706.918,64	0,00
1030980600	OLIVETO LARIO	LC	-189.020,95	-438,93	0,00	-189.459,89
1030980610	OSNAGO	LC	624.532,04	-1.439,01	623.093,03	0,00
1030980620	PADERNO D'ADDA	LC	571.238,06	-877,64	570.360,42	0,00
1030980630	PAGNONA	LC	112.137,87	-181,67	111.956,20	0,00
1030980640	PARLASCO	LC	25.867,63	-69,25	25.798,38	0,00
1030980650	PASTURO	LC	3.862,90	-683,44	3.179,47	0,00
1030980670	PERLEDO	LC	-274.865,10	-441,97	0,00	-275.307,06
1030980680	PESCATO	LC	180.715,93	-581,60	180.134,33	0,00
1030980690	PREMANA	LC	190.725,60	-789,36	189.936,24	0,00
1030980700	PRIMALUNA	LC	112.198,90	-740,22	111.458,68	0,00
1030980710	ROBBIATE	LC	157.667,25	-814,65	156.852,61	0,00
1030980720	ROGENO	LC	282.623,15	-793,19	281.829,95	0,00
1030980740	SANTA MARIA HOE'	LC	383.376,17	-647,34	382.728,83	0,00
1030980750	SIRONE	LC	200.781,43	-676,63	200.104,80	0,00
1030980760	SIRTORI	LC	314.716,42	-786,50	313.929,92	0,00
1030980770	SUEGLIO	LC	-61.902,59	-103,86	0,00	-62.006,45
1030980780	SUELLO	LC	208.993,69	-492,27	208.501,41	0,00
1030980790	TACENO	LC	11.465,71	-276,96	11.188,76	0,00
1030980800	TORRE DE' BUSI	LC	185.430,85	-561,54	184.869,31	0,00
1030980820	VALGREGHENTINO	LC	556.708,50	-866,34	555.842,16	0,00
1030980830	VALMADRERA	LC	826.492,95	-2.444,23	824.048,72	0,00
1030980835	VALVARRONE	LC	22.071,35	-303,15	21.768,20	0,00
1030980840	VARENNA	LC	-145.240,53	-464,15	0,00	-145.704,69
1030980850	VENDROGNO	LC	-98.463,48	-156,26	0,00	-98.619,74




1030980860	VERCURAGO	LC	410.428,40	-743,67	409.684,73	0,00
1030980873	VERDERIO	LC	1.013.795,95	-1.478,03	1.012.317,92	0,00
1030980900	VIGANO'	LC	296.161,39	-589,87	295.571,52	0,00
1030990010	ABBADIA CERRETO	LO	66.633,13	-112,35	66.520,79	0,00
1030990020	BERTONICO	LO	71.167,72	-410,40	70.757,31	0,00
1030990030	BOFFALORA D'ADDA	LO	318.964,45	-409,77	318.554,68	0,00
1030990040	BORGHETTO LODIGIANO	LO	598.324,47	-976,79	597.347,68	0,00
1030990050	BORG SAN GIOVANNI	LO	319.321,89	-448,89	318.872,99	0,00
1030990060	BREMBIO	LO	354.984,82	-659,41	354.325,41	0,00
1030990080	CASALETTO LODIGIANO	LO	458.768,51	-564,69	458.203,81	0,00
1030990090	CASALMAIOTTO	LO	488.754,23	-638,94	488.115,29	0,00
1030990100	CASALPUSTERLENGO	LO	1.626.393,22	-2.911,35	1.623.481,87	0,00
1030990110	CASELLE LANDI	LO	267.480,78	-456,15	267.024,63	0,00
1030990120	CASELLE LURANI	LO	437.957,72	-520,88	437.436,83	0,00
1030990125	CASTELGERUNDO	LO	318.004,71	-510,05	317.494,66	0,00
1030990130	CASTELNUOVO BOCCA D'ADDA	LO	246.897,39	-438,95	246.458,43	0,00
1030990140	CASTIGLIONE D'ADDA	LO	588.176,23	-962,54	587.213,69	0,00
1030990150	CASTIRAGA VIDARDO	LO	356.087,84	-571,59	355.516,25	0,00
1030990170	CAVENAGO D'ADDA	LO	359.506,26	-636,74	358.869,52	0,00
1030990180	CERVIGNANO D'ADDA	LO	320.134,57	-401,34	319.733,22	0,00
1030990190	COLOGNO	LO	1.882.562,34	-3.593,20	1.878.969,14	0,00
1030990200	COMAZZO	LO	199.962,42	-415,25	199.547,16	0,00
1030990210	CORNEGLIANO LAUDENSE	LO	383.979,12	-613,19	383.365,93	0,00
1030990220	CORNO GIOVINE	LO	218.284,44	-326,01	217.958,43	0,00
1030990230	CORNOVECCIO	LO	73.109,93	-151,60	72.958,34	0,00
1030990240	CORTE PALASIO	LO	259.255,27	-393,10	258.862,18	0,00
1030990250	CRESPIATICA	LO	241.079,78	-461,85	240.617,93	0,00
1030990260	FOMBIO	LO	453.258,90	-637,84	452.621,07	0,00
1030990270	GALGAGNANO	LO	158.184,18	-258,85	157.925,33	0,00
1030990280	GRAFFIGNANA	LO	337.501,88	-607,78	336.894,10	0,00
1030990290	GUARDAMIGLIO	LO	372.490,97	-835,86	371.655,11	0,00
1030990300	LIVRAGA	LO	481.166,84	-769,10	480.397,75	0,00
1030990310	LODI	LO	1.815.886,93	-8.961,43	1.806.925,50	0,00







1030990320	LODI VECCHIO	LO	814.126,54	-1.355,81	812.770,73	0,00
1030990330	MACCASTORNA	LO	18.568,63	-78,20	18.490,43	0,00
1030990340	MAIRAGO	LO	225.095,80	-320,44	224.775,36	0,00
1030990350	MALEO	LO	405.953,01	-705,75	405.247,26	0,00
1030990360	MARUDO	LO	264.321,64	-373,96	263.947,68	0,00
1030990370	MASSALENGO	LO	634.555,87	-1.022,08	633.533,79	0,00
1030990380	MELETTI	LO	97.088,51	-182,19	96.906,32	0,00
1030990390	MERLINO	LO	284.925,02	-473,44	284.451,59	0,00
1030990400	MONTANASO LOMBARDO	LO	582.310,12	-1.136,04	581.174,08	0,00
1030990410	MULAZZANO	LO	598.985,41	-837,58	598.147,83	0,00
1030990420	ORIO LITTA	LO	282.787,74	-447,34	282.340,39	0,00
1030990430	OSPEDALETTO LODIGIANO	LO	282.550,40	-586,20	281.964,20	0,00
1030990440	OSSAGO LODIGIANO	LO	260.511,90	-383,63	260.128,27	0,00
1030990450	PIEVE FISSIRAGA	LO	384.615,55	-676,00	383.939,55	0,00
1030990460	SALERANO SUL LAMBRO	LO	422.960,20	-564,92	422.395,28	0,00
1030990470	SAN FIORANO	LO	191.906,64	-362,29	191.544,35	0,00
1030990480	SAN MARTINO IN STRADA	LO	600.337,38	-922,89	599.414,49	0,00
1030990490	SAN ROCCO AL PORTO	LO	391.826,75	-880,32	390.946,44	0,00
1030990500	SANT'ANGELO LODIGIANO	LO	790.053,02	-2.115,33	787.937,68	0,00
1030990510	SANTO STEFANO LODIGIANO	LO	286.301,41	-468,70	285.832,70	0,00
1030990520	SECUGNAGO	LO	372.203,38	-510,66	371.692,72	0,00
1030990530	SENNA LODIGIANA	LO	354.174,11	-574,20	353.599,91	0,00
1030990540	SOMAGLIA	LO	672.206,64	-1.180,02	671.026,62	0,00
1030990550	SORDIO	LO	408.142,32	-574,50	407.567,82	0,00
1030990560	TAVAZZANO CON VILLAVESCO	LO	689.689,34	-1.147,37	688.541,97	0,00
1030990570	TERRANOVA DEI PASSERINI	LO	161.408,64	-380,53	161.028,10	0,00
1030990580	TURANO LODIGIANO	LO	105.434,96	-454,76	104.980,20	0,00
1030990590	VALERA FRATTA	LO	249.485,60	-351,04	249.134,56	0,00
1030990600	VILLANOVA DEL SILLARO	LO	260.494,33	-357,00	260.137,33	0,00
1030990610	ZELO BUON PERSICO	LO	509.336,54	-869,76	508.466,78	0,00
1030490030	AGRATE BRIANZA	MB	1.369.018,89	-4.427,08	1.364.591,81	0,00
1030490040	AICURZIO	MB	387.055,68	-610,54	386.445,13	0,00
1030490060	ALBIATE	MB	739.826,70	-1.248,76	738.577,94	0,00




1030490080	ARCORE	MB	2.032.071,77	-4.278,57	2.027.793,20	0,00
1030490130	BARLASSINA	MB	552.796,45	-1.337,57	551.458,88	0,00
1030490170	BELLUSCO	MB	603.625,69	-1.301,09	602.324,59	0,00
1030490180	BERNAREGGIO	MB	1.046.472,28	-1.845,34	1.044.626,93	0,00
1030490210	BESANA IN BRIANZA	MB	1.324.709,39	-2.872,78	1.321.836,61	0,00
1030490230	BIASSONO	MB	920.445,90	-2.235,70	918.210,20	0,00
1030490300	BOVISIO-MASCIAGO	MB	1.321.888,00	-3.009,96	1.318.878,04	0,00
1030490330	BRIOSCO	MB	562.321,61	-1.121,69	561.199,92	0,00
1030490340	BRUGHERIO	MB	4.098.600,82	-6.189,97	4.092.410,84	0,00
1030490370	BURAGO DI MOLGORA	MB	592.174,03	-1.146,54	591.027,49	0,00
1030490390	BUSNAGO	MB	585.664,50	-1.453,97	584.210,53	0,00
1030490450	CAMPARADA	MB	386.644,14	-596,81	386.047,33	0,00
1030490470	CAPONAGO	MB	887.474,09	-1.522,21	885.951,89	0,00
1030490480	CARATE BRIANZA	MB	1.801.419,38	-3.871,23	1.797.548,14	0,00
1030490490	CARNATE	MB	937.673,86	-1.237,22	936.436,65	0,00
1030490680	CAVENAGO DI BRIANZA	MB	628.791,80	-1.400,34	627.391,46	0,00
1030490690	CERIANO LAGHETTO	MB	626.293,49	-1.353,59	624.939,89	0,00
1030490750	CESANO MADERNO	MB	4.433.066,89	-7.734,84	4.425.332,05	0,00
1030490800	COGLIATE	MB	517.056,27	-1.268,22	515.788,05	0,00
1030490840	CONCOREZZO	MB	1.041.162,43	-3.361,17	1.037.801,26	0,00
1030490880	CORNATE D'ADDA	MB	821.546,27	-2.118,56	819.427,71	0,00
1030490920	CORREZZANA	MB	495.136,05	-628,01	494.508,05	0,00
1030490990	DESIO	MB	4.107.055,80	-8.247,36	4.098.808,45	0,00
1030491060	GIUSSANO	MB	2.368.292,93	-5.037,11	2.363.255,82	0,00
1030491160	LAZZATE	MB	298.814,84	-1.201,63	297.613,21	0,00
1030491180	LENTATE SUL SEVESO	MB	1.082.268,78	-2.642,38	1.079.626,40	0,00
1030491190	LESMO	MB	988.356,94	-1.593,53	986.763,41	0,00
1030491200	LIMBIATE	MB	5.127.962,95	-6.915,68	5.121.047,27	0,00
1030491220	LISSONE	MB	2.419.930,31	-8.580,25	2.411.350,06	0,00
1030491280	MACHERIO	MB	594.497,69	-1.297,55	593.200,14	0,00
1030491370	MEDA	MB	3.007.827,99	-5.711,79	3.002.116,20	0,00
1030491440	MEZZAGO	MB	534.950,32	-866,23	534.084,08	0,00
1030491460	MISINTO	MB	316.891,97	-922,03	315.969,94	0,00



1030491480	MONZA	MB	11.019.569,68	-32.377,02	10.987.192,66	0,00
1030491510	MUGGIO'	MB	2.242.514,83	-4.302,59	2.238.212,24	0,00
1030491550	NOVA MILANESE	MB	3.394.424,91	-4.057,04	3.390.367,87	0,00
1030491600	ORNAGO	MB	620.123,03	-1.083,95	619.039,09	0,00
1030491790	RENATE	MB	612.136,69	-994,96	611.141,73	0,00
1030491850	RONCELLO	MB	514.923,10	-724,63	514.198,47	0,00
1030491860	RONCO BRIANTINO	MB	390.106,47	-892,06	389.214,41	0,00
1030492070	SEREGNO	MB	1.761.415,24	-8.991,64	1.752.423,60	0,00
1030492110	SEVESO	MB	1.830.756,30	-2.776,65	1.827.979,65	0,00
1030492150	SOVICO	MB	725.120,69	-1.460,12	723.660,56	0,00
1030492160	SULBIATE	MB	611.842,97	-1.271,52	610.571,45	0,00
1030492220	TRIUGGIO	MB	1.000.961,45	-1.473,54	999.487,91	0,00
1030492260	USMATE VELATE	MB	1.340.910,13	-2.081,02	1.338.829,11	0,00
1030492300	VAREDO	MB	1.765.946,64	-3.336,32	1.762.610,32	0,00
1030492310	VEDANO AL LAMBRO	MB	623.133,72	-1.530,36	621.603,36	0,00
1030492311	VEDUGGIO CON COLZANO	MB	634.286,90	-1.195,82	633.091,08	0,00
1030492320	VERANO BRIANZA	MB	1.081.579,34	-1.908,99	1.079.670,35	0,00
1030492370	VILLASANTA	MB	1.881.108,69	-3.292,76	1.877.815,93	0,00
1030492390	VIMERCATE	MB	2.041.770,89	-5.939,97	2.035.830,93	0,00
1070340010	ARENZANO	GE	-2.292.781,27	-4.958,12	0,00	-2.297.739,39
1070340020	AVEGNO	GE	107.324,43	-650,47	106.673,96	0,00
1070340030	BARGAGLI	GE	94.359,39	-640,01	93.719,38	0,00
1070340040	BOGLIASCO	GE	-526.432,75	-1.288,65	0,00	-527.721,40
1070340050	BORZONASCA	GE	112.510,97	-510,43	112.000,54	0,00
1070340060	BUSALLA	GE	-205.326,79	-1.333,95	0,00	-206.660,73
1070340070	CAMOGGI	GE	-2.449.443,61	-2.420,52	0,00	-2.451.864,13
1070340080	CAMPO LIGURE	GE	174.440,70	-693,44	173.747,26	0,00
1070340090	CAMPOMORONE	GE	542.983,07	-1.409,91	541.573,16	0,00
1070340100	CARASCO	GE	329.573,85	-1.142,00	328.431,85	0,00
1070340110	CASARZA LIGURE	GE	118.770,72	-1.290,34	117.480,37	0,00
1070340120	CASELLA	GE	-80.220,07	-804,56	0,00	-81.024,63
1070340130	CASTIGLIONE CHIAVARESE	GE	73.119,65	-435,36	72.684,29	0,00
1070340140	CERANESI	GE	361.946,93	-1.067,59	360.879,34	0,00




1070340150	CHIAVARI	GE	-4.701.527,20	-8.318,87	0,00	-4.709.846,07
1070340160	CICAGNA	GE	262.075,04	-761,00	261.314,03	0,00
1070340170	COGOLETO	GE	78.820,79	-2.099,79	76.721,00	0,00
1070340180	COGORNO	GE	184.487,46	-945,97	183.541,49	0,00
1070340190	COREGLIA LIGURE	GE	63.979,11	-113,31	63.865,79	0,00
1070340200	CROCFIESCHI	GE	-169.145,65	-229,14	0,00	-169.374,78
1070340210	DAVAGNA	GE	158.167,19	-619,38	157.547,82	0,00
1070340220	FASCIA	GE	3.958,24	-61,85	3.896,38	0,00
1070340230	FAVALE DI MALVARO	GE	83.942,48	-174,33	83.768,16	0,00
1070340240	FONTANIGORDA	GE	-145.762,39	-170,78	0,00	-145.933,18
1070340250	GENOVA	GE	132.191.267,86	-242.287,60	131.948.980,25	0,00
1070340260	GORRETO	GE	-3.368,18	-96,67	0,00	-3.464,86
1070340270	ISOLA DEL CANTONE	GE	168.145,50	-503,03	167.642,47	0,00
1070340280	LAVAGNA	GE	-1.819.551,06	-4.775,33	0,00	-1.824.326,39
1070340290	LEIVI	GE	-128.849,86	-587,59	0,00	-129.437,46
1070340300	LORSICA	GE	118.208,76	-203,71	118.005,05	0,00
1070340310	LUMARZO	GE	173.976,04	-457,76	173.518,28	0,00
1070340320	MASONE	GE	411.695,28	-937,55	410.757,73	0,00
1070340330	MELE	GE	303.838,49	-702,70	303.135,79	0,00
1070340340	MEZZANEGO	GE	156.827,34	-416,77	156.410,57	0,00
1070340350	MIGNANEGO	GE	91.953,40	-899,27	91.054,13	0,00
1070340360	MOCONESI	GE	177.638,16	-723,61	176.914,54	0,00
1070340370	MONEGLIA	GE	-2.134.042,57	-1.250,10	0,00	-2.135.292,67
1070340380	MONTEBRUNO	GE	16.607,83	-130,11	16.477,72	0,00
1070340390	MONTOGGIO	GE	-154.988,84	-575,69	0,00	-155.564,53
1070340400	NE	GE	445.563,95	-756,42	444.807,53	0,00
1070340410	NEIRONE	GE	61.165,41	-360,70	60.804,71	0,00
1070340420	ORERO	GE	112.844,87	-235,70	112.609,17	0,00
1070340430	PIEVE LIGURE	GE	-211.055,84	-943,58	0,00	-211.999,42
1070340440	PORTOFINO	GE	-905.735,88	-1.181,02	0,00	-906.916,90
1070340450	PROPATA	GE	-21.766,85	-94,16	0,00	-21.861,01
1070340460	RAPALLO	GE	-10.664.521,52	-10.449,81	0,00	-10.674.971,33
1070340470	RECCO	GE	-1.188.344,43	-3.272,99	0,00	-1.191.617,43



1070340480	REZZOGLIO	GE	-51.509,07	-417,11	0,00	-51.926,17
1070340490	RONCO SCRIVIA	GE	312.060,96	-1.295,58	310.765,38	0,00
1070340500	RONDANINA	GE	16.517,90	-47,68	16.470,22	0,00
1070340510	ROSSIGLIONE	GE	275.929,93	-736,61	275.193,32	0,00
1070340520	ROVEGNO	GE	-79.632,83	-214,76	0,00	-79.847,59
1070340530	SAN COLOMBAO CERTENOLI	GE	247.688,77	-712,59	246.976,18	0,00
1070340540	SANTA MARGHERITA LIGURE	GE	-5.079.452,18	-5.826,01	0,00	-5.085.278,18
1070340550	SANT'OLCESE	GE	391.568,64	-1.115,90	390.452,74	0,00
1070340560	SANTO STEFANO D'AVETO	GE	-415.961,14	-611,49	0,00	-416.572,63
1070340570	SAVIGNONE	GE	-93.549,42	-746,86	0,00	-94.296,29
1070340580	SERRA RICCO'	GE	327.723,03	-1.341,89	326.381,14	0,00
1070340590	SESTRI LEVANTE	GE	-443.925,04	-6.545,01	0,00	-450.470,04
1070340600	SORI	GE	-453.354,21	-1.311,32	0,00	-454.665,52
1070340610	TIGLIETO	GE	-188.213,92	-262,04	0,00	-188.475,96
1070340620	TORRIGLIA	GE	-343.463,17	-789,25	0,00	-344.252,42
1070340630	TRIBOGNA	GE	62.453,12	-250,63	62.202,49	0,00
1070340640	USCIO	GE	-112.246,25	-549,05	0,00	-112.795,30
1070340650	VALBREVENNA	GE	-75.492,58	-277,54	0,00	-75.770,12
1070340660	VOBBIA	GE	-47.132,63	-223,26	0,00	-47.355,88
1070340670	ZOAGLI	GE	-1.279.902,15	-1.807,06	0,00	-1.281.709,21
1070370010	AIOLE	IM	88.033,31	-170,87	87.862,44	0,00
1070370020	APRICALE	IM	103.859,33	-219,70	103.639,63	0,00
1070370030	AQUILA DI ARROSCIA	IM	60.599,12	-86,72	60.512,40	0,00
1070370040	ARMO	IM	52.555,85	-64,22	52.491,63	0,00
1070370041	AURIGO	IM	120.285,22	-161,06	120.124,16	0,00
1070370050	BADALUCCO	IM	169.990,23	-364,83	169.625,40	0,00
1070370060	BAIARDO	IM	41.585,93	-133,78	41.452,15	0,00
1070370070	BORDIGHERA	IM	-2.401.946,52	-4.331,13	0,00	-2.406.277,66
1070370080	BORGHETTO D'ARROSCIA	IM	91.524,16	-195,87	91.328,30	0,00
1070370090	BORGOMARO	IM	126.873,09	-279,16	126.593,92	0,00
1070370100	CAMPOROSSO	IM	-12.620,89	-953,62	0,00	-13.574,51
1070370110	CARAVONICA	IM	87.267,81	-125,27	87.142,53	0,00
1070370130	CASTELLARO	IM	210.677,98	-391,66	210.286,32	0,00




1070370140	CASTEL VITTORIO	IM	116.199,59	-203,70	115.995,90	0,00
1070370150	CERIANA	IM	148.257,97	-370,37	147.887,60	0,00
1070370160	CERVO	IM	-402.256,28	-634,11	0,00	-402.890,38
1070370170	CESIO	IM	88.190,60	-120,02	88.070,58	0,00
1070370180	CHIUSANICO	IM	151.368,58	-256,49	151.112,09	0,00
1070370190	CHIUSAVECCHIA	IM	139.709,22	-251,58	139.457,64	0,00
1070370200	CIPRESSA	IM	-178.090,37	-364,33	0,00	-178.454,70
1070370210	CIVEZZA	IM	51.483,49	-171,74	51.311,76	0,00
1070370220	COSIO DI ARROSCIA	IM	75.384,00	-125,87	75.258,14	0,00
1070370221	COSTARAINERA	IM	-232.313,76	-347,98	0,00	-232.661,74
1070370230	DIANO ARENTINO	IM	-71.472,77	-250,28	0,00	-71.723,06
1070370240	DIANO CASTELLO	IM	-150.912,71	-567,62	0,00	-151.480,33
1070370250	DIANO MARINA	IM	-1.712.456,74	-3.068,95	0,00	-1.715.525,69
1070370260	DIANO SAN PIETRO	IM	47.986,64	-263,34	47.723,30	0,00
1070370270	DOLCEACQUA	IM	139.743,28	-532,19	139.211,09	0,00
1070370280	DOLCEDO	IM	-46.649,74	-346,53	0,00	-46.996,27
1070370290	IMPERIA	IM	1.110.831,22	-9.420,03	1.101.411,19	0,00
1070370300	ISOLABONA	IM	129.225,85	-229,73	128.996,12	0,00
1070370301	LUCINASCO	IM	50.050,76	-106,82	49.943,93	0,00
1070370310	MENDATICA	IM	-35.174,28	-111,72	0,00	-35.285,99
1070370320	MOLINI DI TRIORA	IM	77.119,51	-333,12	76.786,39	0,00
1070370325	MONTALTO CARPASIO	IM	149.226,90	-269,84	148.957,05	0,00
1070370340	MONTEGROSSO PIAN LATTE	IM	28.792,01	-74,16	28.717,84	0,00
1070370350	OLIVETTA SAN MICHELE	IM	57.207,42	-114,57	57.092,85	0,00
1070370360	OSPEDALETTI	IM	-1.103.846,79	-1.886,10	0,00	-1.105.732,89
1070370370	PERINALDO	IM	102.960,25	-328,34	102.631,91	0,00
1070370380	PIETRABRUNA	IM	94.892,31	-194,56	94.697,75	0,00
1070370390	PIEVE DI TECO	IM	226.432,37	-553,19	225.879,18	0,00
1070370400	PIGNA	IM	134.276,57	-323,37	133.953,20	0,00
1070370410	POMPEIANA	IM	123.413,27	-291,11	123.122,16	0,00
1070370420	PONTEDESSIO	IM	236.627,85	-539,68	236.088,17	0,00
1070370430	PORNASSIO	IM	40.341,35	-198,52	40.142,83	0,00
1070370440	PRELA'	IM	99.378,87	-198,96	99.179,91	0,00



1070370450	RANZO	IM	102.414,61	-186,07	102.228,53	0,00
1070370460	REZZO	IM	91.385,43	-163,39	91.222,04	0,00
1070370461	RIVA LIGURE	IM	-168.017,71	-855,49	0,00	-168.873,21
1070370480	ROCCHETTA NERVINA	IM	88.546,15	-131,04	88.415,11	0,00
1070370490	SAN BARTOLOMEO AL MARE	IM	-1.254.218,67	-1.822,28	0,00	-1.256.040,95
1070370500	SAN BIAGIO DELLA CIMA	IM	182.820,71	-286,11	182.534,59	0,00
1070370510	SAN LORENZO AL MARE	IM	-226.250,09	-634,10	0,00	-226.884,19
1070370520	SAN REMO	IM	-8.261.317,94	-12.780,26	0,00	-8.274.098,21
1070370521	SANTO STEFANO AL MARE	IM	-605.413,40	-1.036,47	0,00	-606.449,87
1070370530	SEBORGIA	IM	49.444,23	-133,06	49.311,17	0,00
1070370540	SOLDANO	IM	174.912,24	-253,59	174.658,65	0,00
1070370550	TAGGIA	IM	-143.998,12	-3.824,30	0,00	-147.822,42
1070370560	TERZORIO	IM	59.957,58	-112,59	59.844,99	0,00
1070370570	TRIORA	IM	15.064,13	-217,46	14.846,67	0,00
1070370580	VALLEBONA	IM	165.982,08	-284,08	165.698,00	0,00
1070370590	VALLECROSCIA	IM	-76.940,46	-1.471,53	0,00	-78.412,00
1070370600	VASIA	IM	108.635,37	-209,98	108.425,39	0,00
1070370610	VENTIMIGLIA	IM	-386.700,90	-5.505,39	0,00	-392.206,29
1070370620	VESSALICO	IM	69.884,29	-121,20	69.763,09	0,00
1070370630	VILLA FARALDI	IM	66.281,98	-189,50	66.092,48	0,00
1070390010	AMEGLIA	SP	-526.360,44	-1.887,70	0,00	-528.248,14
1070390020	ARCOLA	SP	1.293.469,05	-1.964,24	1.291.504,81	0,00
1070390030	BEVERINO	SP	241.500,43	-586,32	240.914,11	0,00
1070390040	BOLANO	SP	622.663,24	-1.195,45	621.467,80	0,00
1070390050	BONASSOLA	SP	-861.412,13	-930,19	0,00	-862.342,32
1070390060	BORGHETTO DI VARA	SP	95.846,79	-421,55	95.425,23	0,00
1070390070	BRUGNATO	SP	93.152,44	-421,86	92.730,58	0,00
1070390080	CALICE AL CORNOVIGLIO	SP	153.326,85	-381,62	152.945,22	0,00
1070390090	CARRO	SP	-18.834,73	-258,81	0,00	-19.093,54
1070390100	CARRODANO	SP	10.703,10	-225,50	10.477,60	0,00
1070390110	CASTELNUOVO MAGRA	SP	891.470,51	-1.711,06	889.759,45	0,00
1070390120	DEIVA MARINA	SP	-552.115,13	-866,58	0,00	-552.981,71
1070390130	FOLLO	SP	607.524,64	-1.135,13	606.389,51	0,00



1070390140	FRAMURA	SP	-166.023,44	-453,78	0,00	-166.477,22
1070390150	LA SPEZIA	SP	14.843.107,42	-29.248,81	14.813.858,61	0,00
1070390160	LERICI	SP	-3.059.471,40	-4.518,27	0,00	-3.063.989,67
1070390170	LEVANTO	SP	-956.677,66	-2.043,99	0,00	-958.721,65
1070390180	MAISSANA	SP	-28.420,91	-259,49	0,00	-28.680,40
1070390190	MONTEROSSO AL MARE	SP	-463.040,69	-661,13	0,00	-463.701,82
1070390200	ORTONOVO	SP	685.164,89	-1.526,28	683.638,60	0,00
1070390210	PIGNONE	SP	107.066,27	-259,83	106.806,44	0,00
1070390220	PORTOVENERE	SP	-447.644,31	-1.446,06	0,00	-449.090,36
1070390230	RICCO' DEL GOLFO DI SPEZIA	SP	482.584,61	-864,64	481.719,97	0,00
1070390240	RIOMAGGIORE	SP	31.164,54	-563,16	30.601,39	0,00
1070390250	ROCCHETTA DI VARA	SP	77.181,17	-308,29	76.872,87	0,00
1070390260	SANTO STEFANO DI MAGRA	SP	965.868,78	-1.850,95	964.017,83	0,00
1070390270	SARZANA	SP	2.273.987,39	-5.164,83	2.268.822,55	0,00
1070390280	SESTA GODANO	SP	36.736,76	-596,84	36.139,91	0,00
1070390290	VARESE LIGURE	SP	22.331,03	-733,83	21.597,19	0,00
1070390300	VERNAZZA	SP	-64.372,46	-406,05	0,00	-64.778,51
1070390310	VEZZANO LIGURE	SP	677.369,16	-1.226,86	676.142,30	0,00
1070390320	ZIGNAGO	SP	88.816,99	-221,24	88.595,74	0,00
1070740010	ALASSIO	SV	-5.854.661,11	-6.318,09	0,00	-5.860.979,20
1070740020	ALBENGA	SV	-561.999,28	-7.113,57	0,00	-569.112,86
1070740030	ALBISOLA MARINA	SV	-509.920,54	-1.664,88	0,00	-511.585,42
1070740040	ALBISOLA SUPERIORE	SV	-799.163,80	-2.037,11	0,00	-801.200,91
1070740050	ALTARE	SV	262.580,77	-713,89	261.866,87	0,00
1070740060	ANDORA	SV	-3.275.023,64	-4.212,91	0,00	-3.279.236,56
1070740070	ARNASCO	SV	113.591,37	-187,52	113.403,85	0,00
1070740080	BALESTRINO	SV	94.200,39	-184,81	94.015,58	0,00
1070740090	BARDINETO	SV	-113.229,14	-304,91	0,00	-113.534,05
1070740100	BERGEGGI	SV	-562.428,70	-985,00	0,00	-563.413,70
1070740110	BOISSANO	SV	128.853,32	-650,14	128.203,19	0,00
1070740120	BORGHETTO SANTO SPIRITO	SV	-2.930.982,59	-3.173,52	0,00	-2.934.156,11
1070740130	BORGIO VEREZZI	SV	-687.617,71	-1.399,63	0,00	-689.017,34
1070740140	BORMIDA	SV	109.149,73	-183,12	108.966,61	0,00







1070740150	CAIRO MONTENOTTE	SV	679.522,85	-3.321,98	676.200,86	0,00
1070740160	CALICE LIGURE	SV	136.596,00	-449,61	136.146,40	0,00
1070740170	CALIZZANO	SV	-54.891,27	-581,72	0,00	-55.472,99
1070740180	CARCARE	SV	287.330,50	-1.257,88	286.072,62	0,00
1070740190	CASANOVA LERRONE	SV	127.785,99	-317,11	127.468,88	0,00
1070740200	CASTELBIANCO	SV	57.342,53	-142,72	57.199,81	0,00
1070740210	CASTELVECCHIO DI ROCCA BARBENA	SV	16.155,33	-107,69	16.047,64	0,00
1070740220	CELLE LIGURE	SV	-1.801.360,77	-2.481,57	0,00	-1.803.842,34
1070740230	CENGIO	SV	450.605,83	-880,50	449.725,34	0,00
1070740240	CERIALE	SV	-2.769.801,74	-3.037,45	0,00	-2.772.839,19
1070740250	CISANO SUL NEVA	SV	251.867,52	-748,32	251.119,20	0,00
1070740260	COSSERIA	SV	181.109,98	-344,69	180.765,29	0,00
1070740270	DEGO	SV	155.363,88	-674,69	154.689,19	0,00
1070740280	ERLI	SV	36.174,73	-111,92	36.062,81	0,00
1070740290	FINALE LIGURE	SV	-2.797.984,90	-5.792,42	0,00	-2.803.777,32
1070740300	GARLEDA	SV	-107.575,44	-522,80	0,00	-108.098,24
1070740310	GIUSTENICE	SV	154.673,86	-313,11	154.360,75	0,00
1070740320	GIUSVALLA	SV	46.653,27	-185,26	46.468,01	0,00
1070740330	LAIGUEGLIA	SV	-1.223.717,85	-2.046,29	0,00	-1.225.764,14
1070740340	LOANO	SV	-4.031.580,95	-5.238,14	0,00	-4.036.819,10
1070740350	MAGLIOLO	SV	30.873,77	-201,88	30.671,89	0,00
1070740360	MALLARE	SV	152.238,70	-362,01	151.876,69	0,00
1070740370	MASSIMINO	SV	29.832,66	-79,65	29.753,01	0,00
1070740380	MILLESIMO	SV	240.825,78	-783,19	240.042,59	0,00
1070740390	MIOGLIA	SV	-21.243,67	-180,37	0,00	-21.424,04
1070740400	MURIALDO	SV	104.311,23	-318,98	103.992,25	0,00
1070740410	NASINO	SV	50.009,59	-106,69	49.902,89	0,00
1070740420	NOLI	SV	-554.135,78	-1.916,16	0,00	-556.051,94
1070740430	ONZO	SV	54.812,76	-95,35	54.717,42	0,00
1070740440	ORCO FEGLIANO	SV	96.385,30	-326,33	96.058,96	0,00
1070740450	ORTOVERO	SV	83.215,31	-389,40	82.825,92	0,00
1070740460	OSIGLIA	SV	60.696,96	-223,11	60.473,85	0,00
1070740470	PALLARE	SV	162.444,20	-311,73	162.132,47	0,00




1070740480	PIANA CRIXIA	SV	101.175,16	-270,12	100.905,04	0,00
1070740490	PIETRA LIGURE	SV	-3.698.497,61	-4.694,63	0,00	-3.703.192,24
1070740500	PLODIO	SV	92.581,11	-200,08	92.381,03	0,00
1070740510	PONTINVREA	SV	-1.637,18	-329,78	0,00	-1.966,96
1070740520	QUILIANO	SV	675.140,47	-1.437,16	673.703,31	0,00
1070740530	RIALTO	SV	112.687,68	-202,79	112.484,88	0,00
1070740540	ROCCAVIGNALE	SV	108.016,37	-260,34	107.756,03	0,00
1070740550	SASSELLO	SV	-382.828,20	-636,92	0,00	-383.465,13
1070740560	SAVONA	SV	3.959.451,62	-15.650,60	3.943.801,03	0,00
1070740570	SPOTORNO	SV	-1.332.807,22	-2.446,48	0,00	-1.335.253,70
1070740580	STELLA	SV	152.969,34	-862,44	152.106,90	0,00
1070740590	STELLANELLO	SV	53.102,31	-305,57	52.796,74	0,00
1070740600	TESTICO	SV	24.858,19	-106,33	24.751,87	0,00
1070740610	TOIRANO	SV	121.723,94	-580,70	121.143,24	0,00
1070740620	TOVO SAN GIACOMO	SV	315.279,35	-644,57	314.634,78	0,00
1070740630	URBE	SV	-345.108,78	-478,11	0,00	-345.586,89
1070740640	VADO LIGURE	SV	1.134.726,56	-3.345,75	1.131.380,82	0,00
1070740650	VARAZZE	SV	-2.529.683,79	-5.059,39	0,00	-2.534.743,18
1070740660	VENDONE	SV	104.868,56	-151,18	104.717,38	0,00
1070740670	VEZZI PORTIO	SV	81.279,44	-264,54	81.014,90	0,00
1070740680	VILLANOVA D'ALBENGA	SV	268.982,45	-939,51	268.042,94	0,00
1070740690	ZUCCARELLO	SV	68.963,73	-137,97	68.825,75	0,00
2050100010	AGORDO	BL	110.481,14	-1.181,96	109.299,18	0,00
2050100020	ALANO DI PIAVE	BL	410.830,95	-744,21	410.086,75	0,00
2050100030	ALLEGHE	BL	-122.355,37	-648,39	0,00	-123.003,76
2050100035	ALPAGO	BL	1.224.120,19	-2.182,62	1.221.937,57	0,00
2050100040	ARSIE'	BL	428.864,73	-783,72	428.081,01	0,00
2050100050	AURONZO DI CADORE	BL	-786.942,19	-1.421,69	0,00	-788.363,88
2050100060	BELLUNO	BL	3.220.854,09	-8.344,84	3.212.509,25	0,00
2050100070	BORCA DI CADORE	BL	-579.983,47	-637,67	0,00	-580.621,14
2050100080	CALALZO DI CADORE	BL	110.775,76	-726,91	110.048,85	0,00
2050100081	CANALE D'AGORDO	BL	-23.801,71	-427,84	0,00	-24.229,55
2050100100	CENCENIGHE AGORDINO	BL	134.534,80	-449,42	134.085,39	0,00




2050100110	CESIOMAGGIORE	BL	714.239,08	-1.011,85	713.227,23	0,00
2050100120	CHIES D'ALPAGO	BL	263.884,10	-446,93	263.437,17	0,00
2050100130	CIBIANA DI CADORE	BL	56.289,16	-239,50	56.049,66	0,00
2050100140	COLLE SANTA LUCIA	BL	-11.692,60	-233,65	0,00	-11.926,25
2050100150	COMELICO SUPERIORE	BL	-10.285,63	-797,48	0,00	-11.083,11
2050100160	CORTINA D'AMPEZZO	BL	-7.251.075,27	-8.813,65	0,00	-7.259.888,91
2050100170	DANTA	BL	96.134,39	-242,71	95.891,68	0,00
2050100180	DOMEGGE DI CADORE	BL	162.442,78	-858,52	161.584,26	0,00
2050100190	FALCADE	BL	-602.961,78	-990,28	0,00	-603.952,06
2050100210	FELTRE	BL	2.533.664,11	-4.383,50	2.529.280,61	0,00
2050100220	FONZASO	BL	553.348,04	-938,70	552.409,34	0,00
2050100250	GOSALDO	BL	68.365,54	-315,08	68.050,45	0,00
2050100260	LAMON	BL	424.826,45	-926,64	423.899,81	0,00
2050100270	LA VALLE AGORDINA	BL	211.897,85	-363,09	211.534,76	0,00
2050100280	LENTIAI	BL	411.843,43	-797,69	411.045,73	0,00
2050100290	LIMANA	BL	808.584,31	-1.321,88	807.262,43	0,00
2050100300	LIVINALONGO DEL COL DI LANA	BL	154.417,74	-687,31	153.730,42	0,00
2050100311	LONGARONE	BL	910.791,18	-1.707,43	909.083,75	0,00
2050100320	LORENZAGO DI CADORE	BL	-11.412,49	-250,41	0,00	-11.662,89
2050100330	LOZZO DI CADORE	BL	204.771,27	-538,57	204.232,71	0,00
2050100340	MEL	BL	685.670,11	-1.170,60	684.499,51	0,00
2050100350	OSPITALE DI CADORE	BL	106.196,13	-162,41	106.033,72	0,00
2050100360	PEDAvena	BL	773.108,76	-1.077,40	772.031,35	0,00
2050100370	PERAROLO DI CADORE	BL	89.418,08	-192,05	89.226,04	0,00
2050100390	PIEVE DI CADORE	BL	-304.110,16	-1.384,06	0,00	-305.494,22
2050100400	PONTE NELLE ALPI	BL	650.627,40	-1.671,01	648.956,38	0,00
2050100421	QUERO VAS	BL	587.529,00	-1.015,69	586.513,31	0,00
2050100430	RIVAMONTE AGORDINO	BL	127.504,90	-253,66	127.251,24	0,00
2050100440	ROCCA PIETORE	BL	-212.018,97	-807,61	0,00	-212.826,58
2050100450	SAN GREGORIO NELLE ALPI	BL	295.253,21	-468,72	294.784,50	0,00
2050100460	SAN NICOLO' DI COMELICO	BL	59.104,11	-187,07	58.917,04	0,00
2050100470	SAN PIETRO DI CADORE	BL	239.834,12	-542,98	239.291,14	0,00
2050100480	SANTA GIUSTINA	BL	635.537,40	-1.192,51	634.344,90	0,00




2050100490	SAN TOMASO AGORDINO	BL	110.737,51	-313,98	110.423,53	0,00
2050100500	SANTO STEFANO DI CADORE	BL	93.112,89	-816,03	92.296,87	0,00
2050100510	SAN VITO DI CADORE	BL	-943.275,76	-1.225,47	0,00	-944.501,23
	SAPPADA (*)		-554.334,24	-967,29	0,00	-555.301,53
2050100530	SEDICO	BL	569.396,60	-1.889,46	567.507,14	0,00
2050100540	SELVA DI CADORE	BL	-251.745,23	-494,59	0,00	-252.239,82
2050100550	SEREN DEL GRAPPA	BL	355.867,00	-654,47	355.212,52	0,00
2050100560	SOSPIROLO	BL	578.525,09	-833,58	577.691,50	0,00
2050100570	SOVERZENE	BL	234.367,07	-411,38	233.955,68	0,00
2050100580	SOVRAMONTE	BL	279.658,59	-513,37	279.145,23	0,00
2050100590	TAIBON AGORDINO	BL	267.845,22	-498,73	267.346,49	0,00
2050100600	TAMBRE	BL	42.639,55	-615,51	42.024,04	0,00
2050100610	TRICHIANA	BL	725.136,14	-1.227,57	723.908,57	0,00
2050100615	VAL DI ZOLDO	BL	-214.244,52	-1.738,64	0,00	-215.983,16
2050100620	VALLADA AGORDINA	BL	29.507,68	-233,59	29.274,09	0,00
2050100630	VALLE DI CADORE	BL	30.225,82	-680,86	29.544,96	0,00
2050100650	VIGO DI CADORE	BL	30.841,84	-472,94	30.368,90	0,00
2050100660	VODO CADORE	BL	-45.391,84	-370,89	0,00	-45.762,73
2050100670	VOLTAGO AGORDINO	BL	82.715,21	-339,78	82.375,43	0,00
2050100690	ZOPPE' DI CADORE	BL	73.062,38	-134,79	72.927,59	0,00
2050540010	ABANO TERME	PD	2.423.437,23	-5.756,59	2.417.680,64	0,00
2050540020	AGNA	PD	526.418,43	-833,35	525.585,08	0,00
2050540030	ALBIGNASEGO	PD	1.957.253,47	-4.311,31	1.952.942,16	0,00
2050540040	ANGUILLARA VENETA	PD	812.208,54	-1.161,57	811.046,97	0,00
2050540050	ARQUA' PETRARCA	PD	219.532,52	-542,85	218.989,67	0,00
2050540060	ARRE	PD	368.347,35	-623,20	367.724,16	0,00
2050540070	ARZERGRANDE	PD	643.664,96	-955,39	642.709,57	0,00
2050540080	BAGNOLI DI SOPRA	PD	694.798,21	-1.343,14	693.455,07	0,00
2050540090	BAONE	PD	510.888,33	-655,72	510.232,61	0,00
2050540100	BARBONA	PD	154.246,74	-219,82	154.026,91	0,00
2050540110	BATTAGLIA TERME	PD	511.536,41	-943,10	510.593,31	0,00
2050540120	BOARA PISANI	PD	368.870,21	-807,35	368.062,86	0,00
2050540130	BORGORICCO	PD	655.823,76	-1.691,74	654.132,02	0,00




2050540140	BOVOLENTA	PD	442.588,33	-796,86	441.791,46	0,00
2050540150	BRUGINE	PD	612.095,23	-1.154,12	610.941,12	0,00
2050540160	CADONEGHE	PD	1.613.460,95	-2.821,08	1.610.639,87	0,00
2050540170	CAMPODARSEGO	PD	1.429.169,41	-3.019,10	1.426.150,31	0,00
2050540180	CAMPODORO	PD	318.936,36	-667,37	318.268,99	0,00
2050540190	CAMPOSAMPIERO	PD	796.792,57	-2.521,36	794.271,21	0,00
2050540200	CAMPO SAN MARTINO	PD	537.624,83	-1.357,42	536.267,41	0,00
2050540210	CANDIANA	PD	400.905,49	-696,90	400.208,59	0,00
2050540220	CARCERI	PD	272.209,19	-401,53	271.807,65	0,00
2050540230	CARMIGNANO DI BRENTA	PD	538.898,16	-1.691,78	537.206,38	0,00
2050540260	CARTURA	PD	643.333,72	-945,89	642.387,84	0,00
2050540270	CASALE DI SCODOSIA	PD	742.373,87	-1.695,13	740.678,74	0,00
2050540280	CASALSERUGO	PD	481.702,67	-1.068,66	480.634,01	0,00
2050540290	CASTELBALDO	PD	286.638,95	-460,43	286.178,52	0,00
2050540300	CERVARESE SANTA CROCE	PD	502.665,02	-971,64	501.693,38	0,00
2050540310	CINTO EUGANEO	PD	383.867,41	-569,78	383.297,62	0,00
2050540320	CITTADELLA	PD	317.631,80	-5.047,09	312.584,71	0,00
2050540330	CODEVIGO	PD	633.607,42	-1.154,36	632.453,06	0,00
2050540340	CONSELVE	PD	1.168.352,05	-2.318,21	1.166.033,84	0,00
2050540350	CORREZZOLA	PD	505.851,91	-898,64	504.953,26	0,00
2050540360	CURTAROLO	PD	666.611,97	-1.434,29	665.177,68	0,00
2050540361	DUE CARRARE	PD	1.192.980,38	-1.582,95	1.191.397,44	0,00
2050540370	ESTE	PD	1.349.030,23	-3.814,54	1.345.215,69	0,00
2050540380	FONTANIVA	PD	605.239,72	-1.666,89	603.572,82	0,00
2050540390	GALLIERA VENETA	PD	458.944,84	-1.360,40	457.584,44	0,00
2050540400	GALZIGNANO TERME	PD	728.860,16	-1.099,40	727.760,76	0,00
2050540410	GAZZO	PD	493.798,78	-1.030,15	492.768,64	0,00
2050540420	GRANTORTO	PD	637.510,19	-1.048,45	636.461,74	0,00
2050540430	GRANZE	PD	269.202,63	-467,88	268.734,76	0,00
2050540440	LEGNARO	PD	1.122.714,90	-1.705,93	1.121.008,97	0,00
2050540450	LIMENA	PD	685.117,69	-2.594,24	682.523,44	0,00
2050540460	LOREGGIA	PD	415.370,01	-1.320,48	414.049,53	0,00
2050540470	LOZZO ATESTINO	PD	514.821,68	-774,76	514.046,92	0,00




2050540480	MASERA' DI PADOVA	PD	883.171,08	-1.516,06	881.655,02	0,00
2050540490	MASI	PD	267.113,39	-480,34	266.633,05	0,00
2050540500	MASSANZAGO	PD	513.858,26	-1.040,39	512.817,87	0,00
2050540510	MEGLIADINO SAN FIDENZIO	PD	169.085,97	-532,16	168.553,80	0,00
2050540520	MEGLIADINO SAN VITALE	PD	296.539,14	-485,97	296.053,17	0,00
2050540530	MERLARA	PD	519.432,64	-852,53	518.580,12	0,00
2050540540	MESTRINO	PD	1.122.778,19	-2.247,36	1.120.530,83	0,00
2050540550	MONSELICE	PD	2.591.273,05	-5.084,09	2.586.188,96	0,00
2050540560	MONTAGNANA	PD	1.111.780,58	-2.505,87	1.109.274,70	0,00
2050540570	MONTEGROTTO TERME	PD	1.026.833,49	-3.712,09	1.023.121,41	0,00
2050540580	NOVENTA PADOVANA	PD	776.976,91	-2.271,33	774.705,58	0,00
2050540590	OSPEDALETTO EUGANEO	PD	427.754,26	-1.206,16	426.548,10	0,00
2050540600	PADOVA	PD	14.002.741,70	-64.245,24	13.938.496,46	0,00
2050540610	PERNUMIA	PD	524.820,59	-998,84	523.821,75	0,00
2050540620	PIACENZA D'ADIGE	PD	295.787,63	-506,47	295.281,16	0,00
2050540630	PIAZZOLA SUL BRENTA	PD	1.630.794,29	-2.213,62	1.628.580,67	0,00
2050540640	PIOMBINO DESE	PD	709.006,88	-1.789,17	707.217,71	0,00
2050540650	PIOVE DI SACCO	PD	1.818.505,14	-4.934,66	1.813.570,48	0,00
2050540660	POLVERARA	PD	405.055,30	-722,25	404.333,05	0,00
2050540670	PONSO	PD	455.215,12	-766,33	454.448,79	0,00
2050540680	PONTELONGO	PD	629.640,48	-961,75	628.678,74	0,00
2050540690	PONTE SAN NICOLO'	PD	1.680.189,90	-2.660,47	1.677.529,43	0,00
2050540700	POZZONOVO	PD	488.841,54	-892,19	487.949,36	0,00
2050540710	ROVOLON	PD	516.223,16	-1.201,06	515.022,09	0,00
2050540720	RUBANO	PD	1.434.858,45	-3.968,59	1.430.889,86	0,00
2050540730	SACCOLONGO	PD	529.105,96	-1.094,95	528.011,01	0,00
2050540740	SALETTO	PD	344.269,41	-805,81	343.463,60	0,00
2050540750	SAN GIORGIO DELLE PERTICHE	PD	719.208,30	-1.782,44	717.425,86	0,00
2050540760	SAN GIORGIO IN BOSCO	PD	231.490,76	-1.384,97	230.105,80	0,00
2050540770	SAN MARTINO DI LUPARI	PD	741.233,71	-2.251,08	738.982,63	0,00
2050540780	SAN PIETRO IN GU	PD	547.765,62	-1.416,34	546.349,28	0,00
2050540790	SAN PIETRO VIMINARIO	PD	363.321,77	-722,77	362.599,00	0,00
2050540800	SANTA GIUSTINA IN COLLE	PD	583.087,95	-1.378,24	581.709,71	0,00



2050540810	SANTA MARGHERITA D'ADIGE	PD	273.083,35	-627,81	272.455,54	0,00
2050540820	SANT'ANGELO DI PIOVE DI SACCO	PD	609.124,50	-1.264,02	607.860,48	0,00
2050540830	SANT'ELENA	PD	204.584,78	-558,32	204.026,47	0,00
2050540840	SANT'URBANO	PD	438.261,74	-636,48	437.625,26	0,00
2050540850	SAONARA	PD	1.019.218,07	-1.804,95	1.017.413,12	0,00
2050540860	SELVAZZANO DENTRO	PD	2.512.908,97	-4.907,55	2.508.001,42	0,00
2050540870	SOLESINO	PD	731.052,57	-1.455,46	729.597,11	0,00
2050540880	STANGHELLA	PD	583.224,99	-1.174,72	582.050,27	0,00
2050540890	TEOLO	PD	564.750,86	-1.697,41	563.053,45	0,00
2050540900	TERRASSA PADOVANA	PD	365.404,73	-615,09	364.789,63	0,00
2050540910	TOMBOLO	PD	614.645,76	-1.818,39	612.827,37	0,00
2050540920	TORREGLIA	PD	534.479,19	-1.311,46	533.167,73	0,00
2050540930	TREBASELEGHE	PD	1.171.012,78	-2.620,95	1.168.391,83	0,00
2050540940	TRIBANO	PD	689.038,43	-1.134,37	687.904,06	0,00
2050540950	URBANA	PD	428.355,79	-686,74	427.669,05	0,00
2050540960	VEGGIANO	PD	611.676,54	-1.193,31	610.483,22	0,00
2050540970	VESCOVANA	PD	137.610,79	-516,02	137.094,77	0,00
2050540980	VIGIZZOLO D'ESTE	PD	207.141,29	-343,02	206.798,27	0,00
2050540990	VIGODARZERE	PD	1.909.237,06	-2.670,54	1.906.566,52	0,00
2050541000	VIGONZA	PD	2.209.174,42	-4.647,78	2.204.526,65	0,00
2050541010	VILLA DEL CONTE	PD	407.612,45	-1.289,81	406.322,64	0,00
2050541020	VILLA ESTENSE	PD	534.735,67	-739,35	533.996,32	0,00
2050541030	VILLAFRANCA PADOVANA	PD	794.819,89	-1.607,74	793.212,15	0,00
2050541040	VILLANOVA DI CAMPOSAMPIERO	PD	559.981,44	-1.029,60	558.951,84	0,00
2050541050	VO	PD	343.085,47	-885,67	342.199,80	0,00
2050710010	ADRIA	RO	3.298.529,45	-5.103,77	3.293.425,68	0,00
2050710020	ARIANO NEL POLESINE	RO	721.795,47	-1.238,41	720.557,05	0,00
2050710030	ARQUA' POLESINE	RO	128.010,84	-662,03	127.348,81	0,00
2050710040	BADIA POLESINE	RO	1.366.770,39	-2.484,69	1.364.285,70	0,00
2050710050	BAGNOLO DI PO	RO	201.481,34	-392,54	201.088,80	0,00
2050710060	BERGANTINO	RO	391.465,95	-706,61	390.759,34	0,00
2050710070	BOSARO	RO	202.419,26	-364,94	202.054,32	0,00
2050710080	CALTO	RO	177.661,62	-321,06	177.340,56	0,00




2050710090	CANARO	RO	359.522,18	-711,66	358.810,52	0,00
2050710100	CANDA	RO	181.285,21	-379,64	180.905,57	0,00
2050710110	CASTELGUGLIELMO	RO	301.772,39	-552,12	301.220,28	0,00
2050710120	CASTELMASSA	RO	664.559,91	-1.182,18	663.377,72	0,00
2050710130	CASTELNOVO BARIANO	RO	392.504,42	-684,20	391.820,22	0,00
2050710140	CENESELLI	RO	310.722,22	-632,53	310.089,70	0,00
2050710150	CEREGNANO	RO	612.216,95	-974,09	611.242,86	0,00
2050710170	CORBOLA	RO	340.130,74	-655,23	339.475,51	0,00
2050710180	COSTA DI ROVIGO	RO	337.678,31	-680,20	336.998,11	0,00
2050710190	CRESPINO	RO	152.763,15	-402,13	152.361,02	0,00
2050710210	FICAROLO	RO	338.457,60	-713,42	337.744,18	0,00
2050710220	FIESSO UMBERTIANO	RO	464.725,50	-1.002,24	463.723,26	0,00
2050710230	FRASSINELLE POLESINE	RO	204.828,13	-383,89	204.444,24	0,00
2050710240	FRATTA POLESINE	RO	291.467,29	-620,14	290.847,15	0,00
2050710250	GAIBA	RO	198.078,04	-381,29	197.696,76	0,00
2050710260	GAVELLO	RO	230.565,01	-464,65	230.100,36	0,00
2050710270	GIACCIANO CON BARUCHELLA	RO	321.891,44	-688,11	321.203,33	0,00
2050710280	GUARDA VENETA	RO	183.172,01	-327,12	182.844,89	0,00
2050710290	LENDINARA	RO	1.415.657,68	-2.588,63	1.413.069,05	0,00
2050710300	LOREO	RO	485.739,45	-803,31	484.936,15	0,00
2050710310	LUSIA	RO	456.980,25	-884,55	456.095,69	0,00
2050710320	MELARA	RO	242.336,57	-624,37	241.712,19	0,00
2050710330	OCCHIOBELLO	RO	1.144.971,45	-2.554,38	1.142.417,07	0,00
2050710340	PAPOZZE	RO	316.368,84	-472,99	315.895,85	0,00
2050710350	PETTORAZZA GRIMANI	RO	229.031,05	-392,51	228.638,54	0,00
2050710360	PINCARA	RO	265.282,68	-421,27	264.861,41	0,00
2050710370	POLESELLA	RO	639.331,17	-950,30	638.380,87	0,00
2050710380	PONTECCHIO POLESINE	RO	386.188,80	-483,73	385.705,08	0,00
2050710390	PORTO TOLLE	RO	3.411.805,98	-5.775,15	3.406.030,83	0,00
2050710391	PORTO VIRO	RO	1.877.261,90	-3.777,77	1.873.484,13	0,00
2050710400	ROSOLINA	RO	-1.115.839,16	-2.539,67	0,00	-1.118.378,83
2050710410	ROVIGO	RO	6.477.504,05	-12.030,21	6.465.473,85	0,00
2050710420	SALARA	RO	188.574,78	-394,96	188.179,81	0,00







2050710430	SAN BELLINO	RO	149.401,13	-354,58	149.046,55	0,00
2050710440	SAN MARTINO DI VENEZZE	RO	581.953,65	-908,71	581.044,94	0,00
2050710450	STIENTA	RO	378.099,21	-803,41	377.295,80	0,00
2050710460	TAGLIO DI PO	RO	707.142,18	-1.549,01	705.593,18	0,00
2050710470	TRECENTA	RO	361.139,88	-853,99	360.285,89	0,00
2050710480	VILLADOSE	RO	699.023,76	-1.059,45	697.964,31	0,00
2050710490	VILLAMARZANA	RO	177.019,56	-380,68	176.638,88	0,00
2050710500	VILLANOVA DEL GHEBBO	RO	218.804,58	-513,57	218.291,01	0,00
2050710510	VILLANOVA MARCHESANA	RO	151.975,29	-303,27	151.672,01	0,00
2050840010	ALTIVOLE	TV	274.838,31	-1.436,71	273.401,60	0,00
2050840020	ARCADE	TV	455.350,70	-987,63	454.363,07	0,00
2050840030	ASOLO	TV	-204.214,93	-1.785,24	0,00	-206.000,17
2050840040	BORSO DEL GRAPPA	TV	417.106,11	-1.155,99	415.950,12	0,00
2050840050	BREDA DI PIAVE	TV	768.658,83	-1.441,15	767.217,69	0,00
2050840060	CAERANO DI SAN MARCO	TV	512.804,60	-1.370,36	511.434,24	0,00
2050840070	CAPPELLA MAGGIORE	TV	466.143,05	-1.034,24	465.108,81	0,00
2050840080	CARBONERA	TV	1.167.227,23	-2.221,74	1.165.005,48	0,00
2050840090	CASALE SUL SILE	TV	1.315.599,26	-2.192,08	1.313.407,17	0,00
2050840100	CASIER	TV	816.429,56	-2.273,71	814.155,85	0,00
2050840110	CASTELCUCCO	TV	238.419,11	-528,12	237.890,99	0,00
2050840120	CASTELFRANCO VENETO	TV	1.750.746,94	-7.643,37	1.743.103,57	0,00
2050840130	CASTELLO DI GODEGO	TV	528.641,68	-1.308,46	527.333,22	0,00
2050840140	CAVASO DEL TOMBA	TV	369.215,54	-902,67	368.312,88	0,00
2050840150	CESSALTO	TV	542.583,33	-1.124,49	541.458,84	0,00
2050840160	CHIARANO	TV	455.079,71	-804,51	454.275,20	0,00
2050840170	CIMADOLMO	TV	347.092,84	-913,37	346.179,48	0,00
2050840180	CISON DI VALMARINO	TV	347.872,45	-820,48	347.051,97	0,00
2050840190	COGOGNE'	TV	181.238,01	-1.132,58	180.105,43	0,00
2050840200	COLLE UMBERTO	TV	290.064,87	-1.051,26	289.013,61	0,00
2050840210	CONEGLIANO	TV	861.034,21	-9.027,65	852.006,56	0,00
2050840220	CORDIGNANO	TV	944.074,85	-1.337,67	942.737,18	0,00
2050840230	CORNUDA	TV	645.814,43	-1.404,07	644.410,36	0,00
2050840240	CRESPANNO DEL GRAPPA	TV	394.449,32	-1.206,88	393.242,44	0,00




2050840250	CROCETTA DEL MONTELLO	TV	446.289,97	-1.405,35	444.884,63	0,00
2050840260	FARRA DI SOLIGO	TV	562.979,08	-1.785,72	561.193,36	0,00
2050840270	FOLLINA	TV	463.613,35	-1.047,78	462.565,57	0,00
2050840280	FONTANELLE	TV	576.913,66	-1.112,83	575.800,82	0,00
2050840290	FONTE	TV	330.717,39	-1.252,15	329.465,23	0,00
2050840300	FREGONA	TV	540.789,16	-949,41	539.839,75	0,00
2050840310	GAJARINE	TV	494.076,84	-1.414,43	492.662,41	0,00
2050840311	GIAVERA DEL MONTELLO	TV	254.260,71	-725,13	253.535,58	0,00
2050840320	GODEGA DI SANT'URBANO	TV	472.441,91	-1.461,75	470.980,16	0,00
2050840330	GORGIO AL MONTICANO	TV	577.223,64	-1.131,36	576.092,28	0,00
2050840340	ISTRANA	TV	669.700,46	-1.644,43	668.056,03	0,00
2050840350	LORIA	TV	692.385,29	-1.791,21	690.594,08	0,00
2050840360	MANSUE'	TV	547.038,67	-1.332,03	545.706,65	0,00
2050840370	MARENO DI PIAVE	TV	312.204,53	-1.835,97	310.368,57	0,00
2050840380	MASER	TV	442.232,42	-1.404,00	440.828,42	0,00
2050840390	MASERADA SUL PIAVE	TV	813.720,71	-1.434,72	812.285,99	0,00
2050840400	MEDUNA DI LIVENZA	TV	475.032,49	-915,65	474.116,84	0,00
2050840410	MIANE	TV	276.604,22	-838,88	275.765,34	0,00
2050840420	MOGLIANO VENETO	TV	3.162.629,34	-6.154,96	3.156.474,38	0,00
2050840430	MONASTIER DI TREVISO	TV	405.951,08	-1.018,77	404.932,31	0,00
2050840440	MONFUMO	TV	248.815,68	-417,37	248.398,31	0,00
2050840450	MONTEBELLUNA	TV	1.488.172,63	-6.795,63	1.481.377,00	0,00
2050840460	MORGANO	TV	553.971,28	-966,48	553.004,80	0,00
2050840470	MORIAGO DELLA BATTAGLIA	TV	554.187,92	-1.116,97	553.070,94	0,00
2050840480	MOTTA DI LIVENZA	TV	1.009.143,25	-2.510,57	1.006.632,68	0,00
2050840490	NERVEA DELLA BATTAGLIA	TV	595.255,79	-1.478,35	593.777,44	0,00
2050840500	ODERZO	TV	1.310.771,25	-4.585,88	1.306.185,37	0,00
2050840510	ORMELLE	TV	418.556,96	-1.073,33	417.483,62	0,00
2050840520	ORSAGO	TV	455.547,99	-1.081,93	454.466,06	0,00
2050840530	PADERNO DEL GRAPPA	TV	189.168,36	-598,82	188.569,54	0,00
2050840540	PAESE	TV	1.995.402,25	-4.246,00	1.991.156,25	0,00
2050840550	PEDEROBBA	TV	636.664,91	-1.588,83	635.076,08	0,00
2050840560	PIEVE DI SOLIGO	TV	741.470,77	-2.947,30	738.523,48	0,00



2050840570	PONTE DI PIAVE	TV	512.206,30	-1.567,71	510.638,60	0,00
2050840580	PONZANO VENETO	TV	1.310.592,81	-2.717,02	1.307.875,79	0,00
2050840590	PORTOBUFFOLE'	TV	169.482,33	-392,17	169.090,16	0,00
2050840600	POSSAGNO	TV	271.174,10	-733,69	270.440,41	0,00
2050840610	POVEGLIANO	TV	370.115,42	-980,80	369.134,62	0,00
2050840620	PREGANZIOL	TV	1.646.002,21	-2.918,61	1.643.083,59	0,00
2050840630	QUINTO DI TREVISO	TV	758.157,45	-1.874,96	756.282,49	0,00
2050840640	REFRONTOLO	TV	116.625,39	-460,15	116.165,24	0,00
2050840650	RESANA	TV	467.575,57	-1.682,05	465.893,52	0,00
2050840660	REVINE LAGO	TV	272.259,19	-699,96	271.559,22	0,00
2050840670	RIESE PIO X	TV	480.486,40	-1.902,54	478.583,85	0,00
2050840680	RONCADE	TV	1.541.911,09	-3.347,12	1.538.563,97	0,00
2050840690	SALGAREDA	TV	696.742,66	-1.015,64	695.727,02	0,00
2050840700	SAN BIAGIO DI CALLALTA	TV	935.473,53	-2.810,89	932.662,64	0,00
2050840710	SAN FIOR	TV	295.502,86	-1.294,07	294.208,79	0,00
2050840720	SAN PIETRO DI FELETTO	TV	511.311,01	-1.128,14	510.182,87	0,00
2050840730	SAN POLO DI PIAVE	TV	387.882,11	-978,14	386.903,97	0,00
2050840740	SANTA LUCIA DI PIAVE	TV	618.884,55	-1.673,07	617.211,48	0,00
2050840750	SAN VENDEMIANO	TV	526.183,77	-2.087,07	524.096,70	0,00
2050840760	SAN ZENONE DEGLI EZZELINI	TV	425.897,07	-1.376,30	424.520,76	0,00
2050840770	SARMEDE	TV	426.135,32	-736,32	425.399,01	0,00
2050840780	SEGUSINO	TV	228.274,69	-583,03	227.691,66	0,00
2050840790	SERNAGLIA DELLA BATTAGLIA	TV	437.075,47	-1.364,31	435.711,16	0,00
2050840800	SILEA	TV	756.000,64	-2.458,55	753.542,09	0,00
2050840810	SPRESIANO	TV	755.900,48	-2.050,27	753.850,21	0,00
2050840820	SUSEGANA	TV	727.817,36	-2.723,68	725.093,68	0,00
2050840830	TARZO	TV	516.169,04	-1.102,90	515.066,15	0,00
2050840840	TREVIGNANO	TV	993.490,16	-2.044,02	991.446,14	0,00
2050840850	TREVISO	TV	2.944.812,02	-21.984,86	2.922.827,16	0,00
2050840860	VALDOBBIADENE	TV	772.394,57	-2.416,21	769.978,37	0,00
2050840870	VAZZOLA	TV	223.083,61	-1.250,71	221.832,91	0,00
2050840880	VEDELAGO	TV	1.947.031,62	-3.194,96	1.943.836,66	0,00
2050840890	VIDOR	TV	502.320,12	-972,11	501.348,02	0,00




2050840900	VILLORBA	TV	647.039,18	-4.117,82	642.921,36	0,00
2050840910	VITTORIO VENETO	TV	2.204.384,36	-6.837,71	2.197.546,64	0,00
2050840920	VOLPAGO DEL MONTELLO	TV	903.651,75	-1.872,71	901.779,05	0,00
2050840930	ZENSON DI PIAVE	TV	253.842,06	-505,43	253.336,63	0,00
2050840940	ZERO BRANCO	TV	807.691,28	-1.799,89	805.891,39	0,00
2050870010	ANNONE VENETO	VE	611.860,94	-1.015,99	610.844,95	0,00
2050870020	CAMPAGNA LUPIA	VE	786.812,49	-1.249,00	785.563,49	0,00
2050870030	CAMPOLONGO MAGGIORE	VE	1.289.350,79	-1.710,95	1.287.639,83	0,00
2050870040	CAMPONOGARA	VE	1.183.693,23	-1.915,99	1.181.777,24	0,00
2050870050	CAORLE	VE	-2.084.103,08	-5.773,05	0,00	-2.089.876,14
2050870051	CAVALLINO-TREPORTI	VE	1.677.283,87	-5.209,90	1.672.073,97	0,00
2050870060	CAVARZERE	VE	2.154.854,93	-3.157,74	2.151.697,18	0,00
2050870070	CEGGIA	VE	547.782,43	-1.096,90	546.685,53	0,00
2050870080	CHIOGGIA	VE	6.705.229,34	-13.479,28	6.691.750,06	0,00
2050870090	CINTO CAOMAGGIORE	VE	538.124,95	-804,86	537.320,10	0,00
2050870100	CONA	VE	390.338,14	-791,32	389.546,82	0,00
2050870110	CONCORDIA SAGITTARIA	VE	1.309.032,86	-1.904,62	1.307.128,24	0,00
2050870120	DOLO	VE	1.173.800,31	-2.922,98	1.170.877,32	0,00
2050870130	ERACLEA	VE	1.533.414,21	-3.492,25	1.529.921,96	0,00
2050870140	FIESSO D'ARTICO	VE	770.551,59	-1.506,46	769.045,13	0,00
2050870150	FOSSALTA DI PIAVE	VE	471.313,58	-1.024,27	470.289,32	0,00
2050870160	FOSSALTA DI PORTOGRUARO	VE	682.702,76	-1.446,26	681.256,51	0,00
2050870170	FOSSO'	VE	819.150,10	-1.407,40	817.742,69	0,00
2050870180	GRUARO	VE	482.066,06	-888,78	481.177,29	0,00
2050870190	IESOLO	VE	-1.863.836,65	-10.753,89	0,00	-1.874.590,54
2050870200	MARCON	VE	1.807.029,59	-3.432,99	1.803.596,60	0,00
2050870210	MARTELLAGO	VE	2.990.526,17	-3.976,10	2.986.550,07	0,00
2050870220	MEOLO	VE	710.123,15	-1.152,25	708.970,90	0,00
2050870230	MIRA	VE	5.154.670,64	-7.284,03	5.147.386,61	0,00
2050870240	MIRANO	VE	3.597.833,33	-6.257,98	3.591.575,35	0,00
2050870250	MUSILE DI PIAVE	VE	1.478.195,22	-2.324,50	1.475.870,72	0,00
2050870260	NOALE	VE	1.853.870,76	-3.166,63	1.850.704,13	0,00
2050870270	NOVENTA DI PIAVE	VE	456.617,14	-1.508,86	455.108,28	0,00




2050870280	PIANIGA	VE	940.495,51	-1.769,68	938.725,83	0,00
2050870290	PORTOGRUARO	VE	2.404.535,58	-5.656,28	2.398.879,30	0,00
2050870300	PRAMAGGIORE	VE	672.381,22	-1.110,39	671.270,83	0,00
2050870310	QUARTO D'ALTINO	VE	1.114.962,05	-1.850,60	1.113.111,45	0,00
2050870320	SALZANO	VE	1.700.787,96	-2.582,31	1.698.205,65	0,00
2050870330	SAN DONA' DI PIAVE	VE	4.499.283,45	-8.300,37	4.490.983,08	0,00
2050870340	SAN MICHELE AL TAGLIAMENTO	VE	-3.036.556,49	-5.903,84	0,00	-3.042.460,33
2050870350	SANTA MARIA DI SALA	VE	1.725.592,41	-2.871,86	1.722.720,54	0,00
2050870360	SAN STINO DI LIVENZA	VE	1.571.106,84	-2.612,78	1.568.494,07	0,00
2050870370	SCORZE'	VE	1.880.843,94	-3.412,01	1.877.431,93	0,00
2050870380	SPINEA	VE	3.617.184,76	-4.887,72	3.612.297,04	0,00
2050870390	STRA	VE	728.901,22	-1.339,78	727.561,43	0,00
2050870400	TEGLIO VENETO	VE	433.228,15	-563,91	432.664,24	0,00
2050870410	TORRE DI MOSTO	VE	632.320,14	-1.155,27	631.164,87	0,00
2050870420	VENEZIA	VE	29.878.679,74	-78.960,11	29.799.719,63	0,00
2050870430	VIGONOVO	VE	1.039.507,33	-1.533,64	1.037.973,69	0,00
2050890010	AFFI	VR	132.374,90	-1.033,86	131.341,04	0,00
2050890020	ALBAREDO D'ADIGE	VR	447.061,77	-967,43	446.094,34	0,00
2050890030	ANGIARI	VR	360.582,41	-691,69	359.890,72	0,00
2050890040	ARCOLE	VR	631.219,96	-1.180,80	630.039,16	0,00
2050890050	BADIA CALAVENA	VR	391.012,31	-722,08	390.290,22	0,00
2050890060	BARDOLINO	VR	-1.303.204,18	-2.789,13	0,00	-1.305.993,31
2050890070	BELFIORE	VR	314.910,45	-884,77	314.025,68	0,00
2050890080	BEVILACQUA	VR	300.169,89	-473,30	299.696,59	0,00
2050890090	BONAVIGO	VR	393.832,75	-642,12	393.190,63	0,00
2050890100	BOSCHI SANT'ANNA	VR	277.203,92	-405,52	276.798,40	0,00
2050890110	BOSCO CHIESANUOVA	VR	-592.667,55	-1.309,54	0,00	-593.977,09
2050890120	BOVOLONE	VR	2.029.806,22	-3.403,85	2.026.402,37	0,00
2050890130	BRENTINO BELLUNO	VR	263.127,65	-415,33	262.712,32	0,00
2050890140	BRENZONE SUL GARDA	VR	-189.502,03	-1.241,94	0,00	-190.743,97
2050890150	BUSSOLENGO	VR	1.247.271,71	-4.423,71	1.242.847,99	0,00
2050890160	BUTTAPIETRA	VR	556.161,47	-1.293,36	554.868,11	0,00
2050890170	CALDIERO	VR	526.834,14	-1.458,52	525.375,62	0,00




2050890180	CAPRINO VERONESE	VR	98.621,41	-1.650,84	96.970,57	0,00
2050890190	CASALEONE	VR	818.688,06	-1.425,98	817.262,08	0,00
2050890200	CASTAGNARO	VR	609.747,35	-1.093,33	608.654,03	0,00
2050890210	CASTEL D'AZZANO	VR	822.184,13	-2.130,30	820.053,84	0,00
2050890220	CASTELNUOVO DEL GARDA	VR	550.108,68	-3.036,99	547.071,69	0,00
2050890230	CAVAION VERONESE	VR	17.452,58	-1.438,54	16.014,04	0,00
2050890240	CAZZANO DI TRAMIGNA	VR	204.975,60	-377,10	204.598,50	0,00
2050890250	CEREA	VR	1.173.423,39	-3.970,10	1.169.453,29	0,00
2050890260	CERRO VERONESE	VR	82.763,44	-597,76	82.165,67	0,00
2050890270	COLOGNA VENETA	VR	887.325,80	-2.187,42	885.138,38	0,00
2050890280	COLOGNOLA AI COLLI	VR	623.324,28	-1.764,43	621.559,85	0,00
2050890290	CONCAMARISE	VR	181.666,32	-335,10	181.331,22	0,00
2050890300	COSTERMANO	VR	117.373,78	-1.313,44	116.060,34	0,00
2050890310	DOLCE'	VR	1.020.513,39	-1.623,67	1.018.889,72	0,00
2050890320	ERBE'	VR	259.345,76	-537,51	258.808,25	0,00
2050890330	ERBEZZO	VR	83.270,28	-295,55	82.974,73	0,00
2050890340	FERRARA DI MONTE BALDO	VR	-91.042,02	-172,43	0,00	-91.214,44
2050890350	FUMANE	VR	558.104,93	-1.013,55	557.091,37	0,00
2050890360	GARDA	VR	-922.483,22	-2.202,19	0,00	-924.685,41
2050890370	GAZZO VERONESE	VR	430.241,46	-1.358,32	428.883,13	0,00
2050890380	GREZZANA	VR	803.630,72	-2.376,11	801.254,61	0,00
2050890390	ILLASI	VR	548.524,40	-1.115,32	547.409,08	0,00
2050890400	ISOLA DELLA SCALA	VR	1.382.994,36	-2.961,69	1.380.032,68	0,00
2050890410	ISOLA RIZZA	VR	385.923,21	-951,15	384.972,06	0,00
2050890420	LAVAGNO	VR	408.048,62	-1.676,57	406.372,05	0,00
2050890430	LAZISE	VR	-918.939,49	-2.271,99	0,00	-921.211,48
2050890440	LEGNAGO	VR	2.174.085,21	-6.204,76	2.167.880,45	0,00
2050890450	MALCESINE	VR	-474.943,28	-1.576,69	0,00	-476.519,96
2050890460	MARANO DI VALPOLICELLA	VR	399.519,51	-756,43	398.763,07	0,00
2050890470	MEZZANE DI SOTTO	VR	295.446,24	-515,08	294.931,15	0,00
2050890480	MINERBE	VR	749.922,57	-1.357,42	748.565,16	0,00
2050890490	MONTECCHIA DI CROSARA	VR	635.053,19	-987,36	634.065,83	0,00
2050890500	MONTEFORTE D'ALPONE	VR	914.489,37	-1.506,19	912.983,18	0,00



2050890510	MOZZECANE	VR	373.557,97	-1.412,67	372.145,30	0,00
2050890520	NEGRAR	VR	1.164.088,32	-3.218,36	1.160.869,96	0,00
2050890530	NOGARA	VR	659.246,94	-1.984,53	657.262,40	0,00
2050890540	NOGAROLE ROCCA	VR	194.960,69	-1.529,09	193.431,60	0,00
2050890550	OPPEANO	VR	797.318,67	-2.584,37	794.734,29	0,00
2050890551	PALU'	VR	199.564,56	-365,95	199.198,61	0,00
2050890560	PASTRENGO	VR	240.431,09	-895,67	239.535,41	0,00
2050890570	PESCANTINA	VR	1.489.270,00	-2.658,72	1.486.611,29	0,00
2050890580	PESCHIERA DEL GARDA	VR	-2.275.199,18	-2.779,90	0,00	-2.277.979,08
2050890590	POVEGLIANO VERONESE	VR	280.130,87	-1.130,49	279.000,38	0,00
2050890600	PRESSANA	VR	322.874,12	-610,25	322.263,87	0,00
2050890610	RIVOLI VERONESE	VR	284.072,10	-998,08	283.074,03	0,00
2050890620	RONCA'	VR	472.463,61	-793,92	471.669,69	0,00
2050890630	RONCO ALL'ADIGE	VR	863.514,70	-1.334,97	862.179,74	0,00
2050890640	ROVERCHIARA	VR	522.869,03	-919,61	521.949,42	0,00
2050890650	ROVEREDO DI GUA'	VR	226.734,90	-412,12	226.322,79	0,00
2050890660	ROVERE' VERONESE	VR	323.083,50	-651,80	322.431,70	0,00
2050890670	SALIZOLE	VR	443.415,49	-1.006,65	442.408,84	0,00
2050890680	SAN BONIFACIO	VR	1.579.747,70	-4.149,36	1.575.598,34	0,00
2050890690	SAN GIOVANNI ILARIONE	VR	659.390,20	-937,26	658.452,94	0,00
2050890700	SAN GIOVANNI LUPATOTO	VR	1.643.469,41	-5.342,53	1.638.126,88	0,00
2050890710	SANGUINETTO	VR	603.801,77	-1.137,26	602.664,51	0,00
2050890720	SAN MARTINO BUON ALBERGO	VR	1.268.290,24	-4.368,22	1.263.922,02	0,00
2050890730	SAN MAURO DI SALINE	VR	85.372,27	-181,32	85.190,95	0,00
2050890740	SAN PIETRO DI MORUBIO	VR	349.144,59	-874,05	348.270,54	0,00
2050890750	SAN PIETRO IN CARIANO	VR	984.474,85	-2.780,06	981.694,79	0,00
2050890760	SANT'AMBROGIO DI VALPOLICELLA	VR	307.633,06	-2.216,18	305.416,88	0,00
2050890770	SANT'ANNA D'ALFAEDO	VR	437.348,40	-843,01	436.505,40	0,00
2050890780	SAN ZENO DI MONTAGNA	VR	-351.834,22	-590,20	0,00	-352.424,42
2050890790	SELVA DI PROGNO	VR	132.295,60	-312,53	131.983,06	0,00
2050890800	SOAVE	VR	672.967,25	-1.591,52	671.375,73	0,00
2050890810	SOMMACAMPAGNA	VR	694.864,29	-2.290,11	692.574,17	0,00
2050890820	SONA	VR	1.031.937,69	-3.175,68	1.028.762,00	0,00




2050890830	SORGA'	VR	375.738,87	-855,67	374.883,20	0,00
2050890840	TERRAZZO	VR	400.119,61	-631,50	399.488,11	0,00
2050890850	TORRI DEL BENACO	VR	-1.001.949,58	-2.191,33	0,00	-1.004.140,91
2050890860	TREGNAGO	VR	591.760,78	-1.165,76	590.595,02	0,00
2050890870	TREVENZUOLO	VR	511.574,33	-1.390,10	510.184,23	0,00
2050890880	VALEGGIO SUL MINCIO	VR	715.982,77	-2.589,33	713.393,45	0,00
2050890890	VELO VERONESE	VR	141.173,56	-311,50	140.862,06	0,00
2050890900	VERONA	VR	32.005.738,03	-87.151,86	31.918.586,17	0,00
2050890910	VERONELLA	VR	692.781,04	-1.300,91	691.480,13	0,00
2050890920	VESTENANOVA	VR	487.278,05	-757,07	486.520,99	0,00
2050890930	VIGASIO	VR	559.438,45	-1.948,05	557.490,40	0,00
2050890940	VILLA BARTOLOMEA	VR	661.466,64	-1.221,39	660.245,25	0,00
2050890950	VILLAFRANCA DI VERONA	VR	1.805.672,42	-7.445,24	1.798.227,19	0,00
2050890960	ZEVIO	VR	928.492,22	-3.090,34	925.401,88	0,00
2050890970	ZIMELLA	VR	902.872,22	-1.313,31	901.558,91	0,00
2050900010	AGUGLIARO	VI	196.344,08	-419,17	195.924,91	0,00
2050900020	ALBETTONE	VI	268.855,28	-608,87	268.246,41	0,00
2050900030	ALONTE	VI	342.331,22	-634,13	341.697,09	0,00
2050900040	ALTAVILLA VICENTINA	VI	944.202,42	-2.512,37	941.690,05	0,00
2050900050	ALTISSIMO	VI	372.579,07	-562,73	372.016,34	0,00
2050900060	ARCUGNANO	VI	907.067,33	-1.650,26	905.417,07	0,00
2050900070	ARSIERO	VI	330.015,98	-953,13	329.062,85	0,00
2050900080	ARZIGNANO	VI	636.485,76	-5.864,58	630.621,18	0,00
2050900090	ASIAGO	VI	-1.178.283,20	-2.166,45	0,00	-1.180.449,65
2050900100	ASIGLIANO VENETO	VI	170.416,04	-364,40	170.051,63	0,00
2050900110	BARBARANO VICENTINO	VI	571.173,16	-1.210,57	569.962,59	0,00
2050900120	BASSANO DEL GRAPPA	VI	1.878.499,64	-11.241,53	1.867.258,11	0,00
2050900130	BOLZANO VICENTINO	VI	734.622,46	-1.551,40	733.071,06	0,00
2050900140	BREGANZE	VI	625.490,49	-1.687,20	623.803,30	0,00
2050900150	BRENDOLA	VI	504.056,80	-1.597,00	502.459,80	0,00
2050900160	BRESSANVIDO	VI	428.160,55	-802,35	427.358,20	0,00
2050900170	BROGLIANO	VI	590.045,51	-896,82	589.148,68	0,00
2050900180	CALDOGNO	VI	853.042,34	-2.363,23	850.679,11	0,00







2050900190	CALTRANO	VI	384.022,24	-622,96	383.399,29	0,00
2050900200	CALVENE	VI	231.885,85	-383,17	231.502,68	0,00
2050900210	CAMISANO VICENTINO	VI	453.571,04	-2.168,38	451.402,66	0,00
2050900220	CAMPIGLIA DEI BERICI	VI	296.596,35	-579,92	296.016,43	0,00
2050900230	CAMPOLONGO SUL BRENTA	VI	194.875,13	-292,01	194.583,12	0,00
2050900240	CARRE'	VI	435.555,48	-1.071,99	434.483,50	0,00
2050900250	CARTIGLIANO	VI	559.510,98	-1.156,56	558.354,42	0,00
2050900260	CASSOLA	VI	923.015,62	-3.432,88	919.582,74	0,00
2050900270	CASTEGNERO	VI	440.922,37	-842,31	440.080,06	0,00
2050900280	CASTELGOMBERTO	VI	565.737,01	-1.512,45	564.224,57	0,00
2050900290	CHIAMPO	VI	963.688,29	-2.763,03	960.925,25	0,00
2050900300	CHIUPPANO	VI	402.612,90	-809,85	401.803,06	0,00
2050900310	CISMON DEL GRAPPA	VI	143.421,34	-319,31	143.102,03	0,00
2050900320	COGOLLO DEL CENGIO	VI	516.266,98	-956,10	515.310,88	0,00
2050900330	CONCO	VI	-90.997,21	-615,40	0,00	-91.612,61
2050900340	CORNEDO VICENTINO	VI	1.006.840,36	-2.474,37	1.004.365,99	0,00
2050900350	COSTABISSARA	VI	694.429,93	-1.761,63	692.668,31	0,00
2050900360	CREAZZO	VI	921.379,49	-2.377,79	919.001,70	0,00
2050900370	CRESPADORO	VI	184.637,26	-385,12	184.252,14	0,00
2050900380	DUEVILLE	VI	987.074,39	-2.974,31	984.100,08	0,00
2050900390	ENEGO	VI	-134.906,26	-560,18	0,00	-135.466,44
2050900400	FARA VICENTINO	VI	412.867,64	-931,86	411.935,77	0,00
2050900410	FOZA	VI	141.484,25	-292,41	141.191,85	0,00
2050900420	GALLIO	VI	-1.016.077,88	-1.277,46	0,00	-1.017.355,34
2050900430	GAMBELLARA	VI	557.904,77	-1.173,61	556.731,16	0,00
2050900440	GAMBUGLIANO	VI	164.321,52	-281,99	164.039,54	0,00
2050900460	GRISIGNANO DI ZOCCO	VI	472.716,79	-1.199,69	471.517,10	0,00
2050900470	GRUMOLO DELLE ABBADESSE	VI	434.407,12	-1.178,41	433.228,72	0,00
2050900480	ISOLA VICENTINA	VI	945.322,84	-1.968,88	943.353,96	0,00
2050900490	LAGHI	VI	28.621,79	-105,33	28.516,46	0,00
2050900500	LASTEBASSE	VI	65.995,14	-115,29	65.879,85	0,00
2050900510	LONGARE	VI	619.285,53	-1.095,89	618.189,64	0,00
2050900520	LONIGO	VI	1.349.223,05	-3.363,94	1.345.859,11	0,00




2050900530	LUGO DI VICENZA	VI	617.516,98	-906,77	616.610,20	0,00
2050900540	LUSIANA	VI	205.732,54	-779,07	204.953,47	0,00
2050900550	MALO	VI	1.197.037,98	-2.912,06	1.194.125,91	0,00
2050900560	MARANO VICENTINO	VI	1.104.716,25	-1.828,64	1.102.887,62	0,00
2050900570	MAROSTICA	VI	539.990,39	-3.718,22	536.272,17	0,00
2050900580	MASON VICENTINO	VI	362.217,85	-948,14	361.269,71	0,00
2050900590	MOLVENA	VI	425.758,20	-846,72	424.911,48	0,00
2050900600	MONTEBELLO VICENTINO	VI	571.923,06	-1.664,31	570.258,75	0,00
2050900610	MONTECCHIO MAGGIORE	VI	1.588.911,70	-5.941,30	1.582.970,40	0,00
2050900620	MONTECCHIO PRECALCINO	VI	652.791,73	-1.464,79	651.326,94	0,00
2050900630	MONTE DI MALO	VI	394.296,26	-708,25	393.588,01	0,00
2050900640	MONTEGALDA	VI	456.342,98	-1.071,14	455.271,84	0,00
2050900650	MONTEGALDELLA	VI	274.281,99	-454,64	273.827,35	0,00
2050900660	MONTEVIALE	VI	310.297,94	-654,50	309.643,44	0,00
2050900670	MONTICELLO CONTE OTTO	VI	868.967,76	-1.934,13	867.033,63	0,00
2050900680	MONTORSO VICENTINO	VI	404.986,27	-858,45	404.127,83	0,00
2050900690	MOSSANO	VI	275.922,56	-430,47	275.492,09	0,00
2050900700	MUSSOLENTI	VI	374.116,32	-1.724,77	372.391,55	0,00
2050900710	NANTO	VI	414.892,42	-714,21	414.178,21	0,00
2050900720	NOGAROLE VICENTINO	VI	193.800,87	-335,74	193.465,13	0,00
2050900730	NOVE	VI	457.806,62	-1.237,57	456.569,06	0,00
2050900740	NOVENTA VICENTINA	VI	623.164,03	-1.617,79	621.546,25	0,00
2050900750	ORGIANO	VI	462.548,48	-755,12	461.793,36	0,00
2050900760	PEDEMONTE	VI	196.355,56	-259,66	196.095,90	0,00
2050900770	PIANEZZE	VI	291.382,54	-771,80	290.610,74	0,00
2050900780	PIOVENE ROCCHETTE	VI	759.531,61	-1.611,17	757.920,44	0,00
2050900790	POIANA MAGGIORE	VI	553.280,19	-1.072,74	552.207,45	0,00
2050900800	POSINA	VI	57.917,21	-258,50	57.658,70	0,00
2050900810	POVE DEL GRAPPA	VI	409.289,17	-920,11	408.369,06	0,00
2050900820	POZZOLEONE	VI	322.067,48	-825,01	321.242,47	0,00
2050900830	QUINTO VICENTINO	VI	360.730,93	-1.242,37	359.488,55	0,00
2050900840	RECOARO TERME	VI	812.524,13	-1.809,33	810.714,80	0,00
2050900850	ROANA	VI	-1.596.687,39	-2.033,44	0,00	-1.598.720,83




2050900860	ROMANO D'EZZELINO	VI	1.453.537,80	-3.240,87	1.450.296,94	0,00
2050900870	ROSA'	VI	1.366.868,04	-3.216,81	1.363.651,23	0,00
2050900880	ROSSANO VENETO	VI	288.136,76	-1.831,73	286.305,03	0,00
2050900890	ROTZO	VI	49.138,82	-235,90	48.902,91	0,00
2050900900	SALCEDO	VI	201.937,55	-342,08	201.595,47	0,00
2050900910	SANDRIGO	VI	207.879,36	-1.590,38	206.288,99	0,00
2050900930	SAN NAZARIO	VI	284.070,61	-542,27	283.528,33	0,00
2050900940	SAN PIETRO MUSSOLINO	VI	257.011,99	-512,39	256.499,61	0,00
2050900950	SANTORSO	VI	389.241,74	-1.058,14	388.183,60	0,00
2050900960	SAN VITO DI LEGUZZANO	VI	588.077,83	-1.028,98	587.048,85	0,00
2050900970	SARCEDO	VI	417.841,21	-1.192,38	416.648,83	0,00
2050900980	SAREGO	VI	665.036,72	-1.370,01	663.666,71	0,00
2050900990	SCHIAVON	VI	276.640,59	-789,02	275.851,57	0,00
2050901000	SCHIO	VI	4.005.832,01	-10.548,34	3.995.283,67	0,00
2050901010	SOLAGNA	VI	222.048,40	-557,27	221.491,13	0,00
2050901020	SOSSANO	VI	555.369,28	-1.095,91	554.273,37	0,00
2050901030	SOVIZZO	VI	552.843,79	-1.426,86	551.416,93	0,00
2050901040	TEZZE SUL BRENTA	VI	612.979,43	-2.654,58	610.324,85	0,00
2050901050	THIENE	VI	1.437.201,78	-6.271,62	1.430.930,16	0,00
2050901060	TONEZZA DEL CIMONE	VI	-306.239,65	-443,15	0,00	-306.682,80
2050901070	TORREBELVICINO	VI	783.688,00	-1.127,32	782.560,68	0,00
2050901080	TORRI DI QUARTESOLO	VI	821.099,77	-2.680,26	818.419,51	0,00
2050901100	TRISSINO	VI	668.325,97	-1.913,57	666.412,41	0,00
2050901105	VAL LIONA	VI	565.988,01	-896,82	565.091,18	0,00
2050901110	VALDAGNO	VI	2.511.408,62	-5.550,68	2.505.857,94	0,00
2050901120	VALDASTICO	VI	287.269,47	-456,67	286.812,80	0,00
2050901130	VALLI DEL PASUBIO	VI	440.757,61	-914,42	439.843,19	0,00
2050901140	VALSTAGNA	VI	201.117,17	-373,13	200.744,04	0,00
2050901150	VELO D'ASTICO	VI	438.608,87	-815,97	437.792,90	0,00
2050901160	VICENZA	VI	11.506.847,55	-34.723,22	11.472.124,34	0,00
2050901170	VILLAGA	VI	348.171,40	-632,97	347.538,42	0,00
2050901180	VILLAVERLA	VI	518.470,13	-1.231,66	517.238,47	0,00
2050901190	ZANE'	VI	299.332,67	-1.474,25	297.858,42	0,00




2050901200	ZERMEGHEDO	VI	219.079,91	-453,37	218.626,54	0,00
2050901210	ZOVENCEDO	VI	183.312,23	-270,62	183.041,61	0,00
2050901220	ZUGLIANO	VI	482.401,16	-1.359,52	481.041,64	0,00
2080130005	ALTO RENO TERME	BO	630.800,33	-2.315,58	628.484,75	0,00
2080130010	ANZOLA DELL'EMILIA	BO	864.860,92	-2.974,36	861.886,57	0,00
2080130020	ARGELATO	BO	1.347.651,30	-3.780,54	1.343.870,77	0,00
2080130030	BARICELLA	BO	631.063,11	-1.236,70	629.826,41	0,00
2080130050	BENTIVOGLIO	BO	826.004,88	-2.469,35	823.535,52	0,00
2080130060	BOLOGNA	BO	51.330.851,69	-147.776,83	51.183.074,86	0,00
2080130070	BORGO TOSSIGNANO	BO	560.412,21	-922,63	559.489,58	0,00
2080130080	BUDRIO	BO	1.198.140,28	-4.055,57	1.194.084,71	0,00
2080130090	CALDERARA DI RENO	BO	1.002.501,00	-4.818,58	997.682,42	0,00
2080130100	CAMUGNANO	BO	281.511,66	-1.094,12	280.417,54	0,00
2080130110	CASALECCHIO DI RENO	BO	4.106.815,74	-9.600,70	4.097.215,04	0,00
2080130120	CASALFUMANESE	BO	491.294,86	-942,81	490.352,04	0,00
2080130130	CASTEL D'AIANO	BO	-104.546,67	-730,38	0,00	-105.277,05
2080130140	CASTEL DEL RIO	BO	147.848,73	-461,22	147.387,51	0,00
2080130150	CASTEL DI CASIO	BO	241.484,36	-1.026,59	240.457,77	0,00
2080130160	CASTEL GUELFO DI BOLOGNA	BO	478.093,04	-1.597,62	476.495,42	0,00
2080130170	CASTELLO D'ARGILE	BO	724.776,90	-1.400,15	723.376,75	0,00
2080130190	CASTEL MAGGIORE	BO	1.958.269,15	-5.133,92	1.953.135,22	0,00
2080130200	CASTEL SAN PIETRO TERME	BO	1.971.886,79	-5.657,28	1.966.229,51	0,00
2080130210	CASTENASO	BO	1.074.897,50	-3.660,67	1.071.236,83	0,00
2080130220	CASTIGLIONE DEI PEPOLI	BO	194.804,65	-1.445,85	193.358,80	0,00
2080130240	CREVALCORE	BO	1.633.482,65	-3.345,56	1.630.137,09	0,00
2080130250	DOZZA	BO	523.633,89	-1.514,36	522.119,53	0,00
2080130260	FONTANELICE	BO	293.689,58	-545,98	293.143,60	0,00
2080130270	GAGGIO MONTANO	BO	111.529,05	-1.164,42	110.364,63	0,00
2080130280	GALLIERA	BO	644.720,42	-1.043,79	643.676,62	0,00
2080130300	GRANAROLO DELL'EMILIA	BO	1.239.551,40	-3.498,82	1.236.052,58	0,00
2080130310	GRIZZANA	BO	328.929,72	-1.061,90	327.867,82	0,00
2080130320	IMOLA	BO	9.903.245,84	-18.907,85	9.884.338,00	0,00
2080130330	LIZZANO IN BELVEDERE	BO	-526.539,08	-1.095,68	0,00	-527.634,76



2080130340	LOIANO	BO	226.818,80	-1.062,39	225.756,41	0,00
2080130350	MALALBERGO	BO	745.085,68	-1.846,84	743.238,84	0,00
2080130360	MARZABOTTO	BO	652.723,46	-1.331,12	651.392,34	0,00
2080130370	MEDICINA	BO	1.701.097,16	-3.192,20	1.697.904,97	0,00
2080130380	MINERBIO	BO	873.163,30	-2.082,35	871.080,95	0,00
2080130390	MOLINELLA	BO	1.488.585,96	-3.149,55	1.485.436,41	0,00
2080130400	MONGHIDORO	BO	-109.368,81	-1.132,31	0,00	-110.501,12
2080130410	MONTERENZIO	BO	702.382,79	-1.283,51	701.099,28	0,00
2080130420	MONTE SAN PIETRO	BO	1.290.483,93	-2.459,15	1.288.024,78	0,00
2080130440	MONZUNO	BO	439.662,95	-1.422,16	438.240,80	0,00
2080130450	MORDANO	BO	514.199,10	-1.067,43	513.131,67	0,00
2080130460	OZZANO DELL'EMILIA	BO	1.622.871,28	-3.682,26	1.619.189,02	0,00
2080130470	PIANORO	BO	1.449.228,54	-3.843,33	1.445.385,21	0,00
2080130480	PIEVE DI CENTO	BO	843.756,92	-1.579,69	842.177,23	0,00
2080130500	SALA BOLOGNESE	BO	959.307,17	-2.213,89	957.093,28	0,00
2080130510	SAN BENEDETTO VAL DI SAMBRO	BO	89.713,64	-1.184,39	88.529,24	0,00
2080130520	SAN GIORGIO DI PIANO	BO	1.046.078,83	-2.036,13	1.044.042,70	0,00
2080130530	SAN GIOVANNI IN PERSICETO	BO	4.208.434,13	-6.982,82	4.201.451,32	0,00
2080130540	SAN LAZZARO DI SAVENA	BO	3.447.697,46	-7.933,66	3.439.763,80	0,00
2080130550	SAN PIETRO IN CASALE	BO	1.263.176,20	-2.713,22	1.260.462,98	0,00
2080130560	SANT'AGATA BOLOGNESE	BO	975.028,08	-1.688,77	973.339,31	0,00
2080130570	SASSO MARCONI	BO	1.113.743,35	-4.451,86	1.109.291,49	0,00
2080130585	VALSAMOGGIA	BO	1.632.762,26	-7.638,60	1.625.123,66	0,00
2080130590	VERGATO	BO	127.953,16	-1.714,51	126.238,65	0,00
2080130600	ZOLA PREDOSA	BO	1.769.602,07	-5.186,62	1.764.415,45	0,00
2080290010	ARGENTA	FE	3.287.675,05	-5.298,11	3.282.376,94	0,00
2080290020	BERRA	FE	813.894,74	-1.390,16	812.504,58	0,00
2080290030	BONDENO	FE	2.245.358,40	-4.593,81	2.240.764,59	0,00
2080290040	CENTO	FE	4.075.740,61	-8.332,75	4.067.407,86	0,00
2080290050	CODIGORO	FE	2.073.764,21	-3.655,48	2.070.108,73	0,00
2080290060	COMACCHIO	FE	-6.687.143,19	-10.507,79	0,00	-6.697.650,98
2080290070	COPPARO	FE	2.639.841,84	-5.514,35	2.634.327,49	0,00
2080290080	FERRARA	FE	28.591.405,20	-49.413,27	28.541.991,94	0,00




2080290085	FISCAGLIA	FE	1.553.566,97	-3.046,39	1.550.520,58	0,00
2080290090	FORMIGNANA	FE	651.822,23	-845,26	650.976,97	0,00
2080290091	GORO	FE	1.005.237,19	-1.274,42	1.003.962,77	0,00
2080290100	IOLANDA DI SAVOIA	FE	834.984,34	-1.168,08	833.816,26	0,00
2080290110	LAGOSANTO	FE	855.743,94	-1.316,27	854.427,67	0,00
2080290111	MASI TORELLO	FE	319.099,82	-742,51	318.357,31	0,00
2080290130	MESOLA	FE	1.074.641,29	-1.621,85	1.073.019,44	0,00
2080290150	OSTELLATO	FE	1.161.814,81	-2.003,27	1.159.811,54	0,00
2080290160	POGGIO RENATICO	FE	1.022.488,12	-1.943,49	1.020.544,64	0,00
2080290170	PORTOMAGGIORE	FE	2.071.978,13	-3.269,30	2.068.708,83	0,00
2080290180	RO FERRARESE	FE	672.964,59	-1.067,10	671.897,49	0,00
2080290185	TERRE DEL RENO	FE	1.429.642,18	-2.928,65	1.426.713,52	0,00
2080290191	TRESIGALLO	FE	910.955,69	-1.362,18	909.593,52	0,00
2080290200	VIGARANO MAINARDA	FE	911.688,46	-1.491,36	910.197,10	0,00
2080290210	VOGHIERA	FE	530.490,66	-955,62	529.535,05	0,00
2080320010	BAGNO DI ROMAGNA	FC	612.490,00	-1.439,18	611.050,82	0,00
2080320020	BERTINORO	FC	812.893,61	-2.495,18	810.398,43	0,00
2080320030	BORGHI	FC	335.870,41	-612,13	335.258,28	0,00
2080320040	CASTROCARO TERME E TERRA DEL SOLE	FC	200.302,14	-1.460,89	198.841,25	0,00
2080320060	CESENA	FC	14.841.553,97	-29.411,36	14.812.142,61	0,00
2080320070	CESENATICO	FC	1.277.773,80	-8.934,04	1.268.839,76	0,00
2080320080	CIVITELLA DI ROMAGNA	FC	676.691,51	-1.023,16	675.668,35	0,00
2080320100	DOVADOLA	FC	233.931,55	-517,00	233.414,56	0,00
2080320110	FORLI'	FC	16.631.208,98	-35.365,55	16.595.843,43	0,00
2080320120	FORLIMPOPOLI	FC	1.313.931,68	-2.904,61	1.311.027,07	0,00
2080320130	GALEATA	FC	346.562,51	-784,59	345.777,92	0,00
2080320140	GAMBETTOLA	FC	854.426,71	-2.039,40	852.387,31	0,00
2080320150	GATTEO	FC	555.834,70	-2.245,51	553.589,19	0,00
2080320170	LONGIANO	FC	612.639,35	-1.805,94	610.833,41	0,00
2080320180	MELDOLA	FC	1.337.141,18	-2.617,66	1.334.523,52	0,00
2080320190	MERCATO SARACENO	FC	923.760,95	-1.593,40	922.167,55	0,00
2080320210	MODIGLIANA	FC	613.175,04	-1.244,17	611.930,87	0,00
2080320270	MONTIANO	FC	374.984,40	-476,63	374.507,77	0,00



2080320300	PORTICO E SAN BENEDETTO	FC	130.439,10	-327,95	130.111,15	0,00
2080320310	PREDAPPIO	FC	693.717,26	-1.422,68	692.294,57	0,00
2080320320	PREMILCUORE	FC	116.458,73	-363,52	116.095,21	0,00
2080320350	ROCCA SAN CASCIANO	FC	309.204,27	-648,10	308.556,17	0,00
2080320360	RONCOFREDDO	FC	345.752,30	-793,43	344.958,87	0,00
2080320400	SAN MAURO PASCOLI	FC	1.205.943,54	-2.533,14	1.203.410,40	0,00
2080320420	SANTA SOFIA	FC	710.607,63	-1.324,34	709.283,30	0,00
2080320430	SARSINA	FC	628.538,40	-963,91	627.574,49	0,00
2080320440	SAVIGNANO SUL RUBICONE	FC	1.800.223,91	-4.052,04	1.796.171,87	0,00
2080320450	SOGLIANO AL RUBICONE	FC	430.013,85	-803,89	429.209,96	0,00
2080320480	TREDOZIO	FC	210.246,82	-400,32	209.846,51	0,00
2080320490	VERGHERETO	FC	250.334,62	-648,22	249.686,40	0,00
2080500010	BASTIGLIA	MO	788.294,14	-1.239,28	787.054,86	0,00
2080500020	BOMPORTO	MO	1.303.893,34	-2.292,30	1.301.601,05	0,00
2080500030	CAMOGALLIANO	MO	1.810.706,98	-3.218,20	1.807.488,78	0,00
2080500040	CAMPOSANTO	MO	722.018,02	-1.123,37	720.894,64	0,00
2080500050	CARPI	MO	14.232.998,96	-24.327,22	14.208.671,74	0,00
2080500060	CASTELFRANCO EMILIA	MO	4.191.830,23	-7.686,45	4.184.143,78	0,00
2080500070	CASTELNUOVO RANGONE	MO	1.415.491,86	-3.712,25	1.411.779,61	0,00
2080500080	CASTELVETRO DI MODENA	MO	1.510.294,80	-3.492,67	1.506.802,13	0,00
2080500090	CAVEZZO	MO	1.408.706,68	-2.172,53	1.406.534,15	0,00
2080500100	CONCORDIA SULLA SECCHIA	MO	1.740.858,68	-2.668,00	1.738.190,68	0,00
2080500110	FANANO	MO	-540.794,54	-1.171,57	0,00	-541.966,11
2080500120	FINALE EMILIA	MO	3.841.944,96	-5.742,47	3.836.202,49	0,00
2080500130	FIORANO MODENESE	MO	3.547.142,86	-8.182,51	3.538.960,35	0,00
2080500140	FIUMALBO	MO	-396.657,20	-835,06	0,00	-397.492,26
2080500150	FORMIGINE	MO	4.765.332,26	-8.201,76	4.757.130,50	0,00
2080500160	FRASSINORO	MO	136.343,44	-870,65	135.472,80	0,00
2080500170	GUIGLIA	MO	244.584,75	-1.391,90	243.192,85	0,00
2080500180	LAMA MOCOGNO	MO	-22.092,40	-1.316,32	0,00	-23.408,72
2080500190	MARANELLO	MO	1.766.263,98	-5.105,23	1.761.158,75	0,00
2080500200	MARANO SUL PANARO	MO	681.968,35	-1.406,72	680.561,63	0,00
2080500210	MEDOLLA	MO	1.227.442,42	-2.073,48	1.225.368,95	0,00




2080500220	MIRANDOLA	MO	5.148.437,11	-8.782,86	5.139.654,25	0,00
2080500230	MODENA	MO	25.095.470,83	-58.365,70	25.037.105,12	0,00
2080500240	MONTECRETO	MO	-135.526,65	-515,60	0,00	-136.042,25
2080500250	MONTEFIORINO	MO	247.853,88	-868,58	246.985,30	0,00
2080500260	MONTESE	MO	-211.070,82	-1.111,96	0,00	-212.182,78
2080500270	NONANTOLA	MO	2.065.989,16	-3.561,19	2.062.427,97	0,00
2080500280	NOVI DI MODENA	MO	2.128.894,62	-3.167,27	2.125.727,35	0,00
2080500281	PALAGANO	MO	259.292,15	-863,72	258.428,43	0,00
2080500290	PAVULLO NEL FRIGNANO	MO	861.939,73	-4.682,18	857.257,55	0,00
2080500300	PIEVEPELAGO	MO	-310.209,01	-992,92	0,00	-311.201,93
2080500310	POLINAGO	MO	180.100,91	-677,43	179.423,48	0,00
2080500320	PRIGNANO SULLA SECCHIA	MO	686.406,57	-1.395,21	685.011,36	0,00
2080500330	RAVARINO	MO	826.086,28	-1.479,36	824.606,92	0,00
2080500340	RIOLUNATO	MO	62.318,12	-462,33	61.855,79	0,00
2080500350	SAN CESARIO SUL PANARO	MO	978.247,48	-2.126,02	976.121,45	0,00
2080500360	SAN FELICE SUL PANARO	MO	1.719.379,81	-2.997,35	1.716.382,46	0,00
2080500370	SAN POSSIDONIO	MO	874.749,88	-1.272,51	873.477,37	0,00
2080500380	SAN PROSPERO	MO	916.511,99	-1.758,94	914.753,05	0,00
2080500390	SASSUOLO	MO	4.603.729,96	-12.467,63	4.591.262,33	0,00
2080500400	SAVIGNANO SUL PANARO	MO	1.044.061,39	-2.476,37	1.041.585,01	0,00
2080500410	SERRAMAZZONI	MO	-238.321,51	-2.542,02	0,00	-240.863,53
2080500420	SESTOLA	MO	-570.265,47	-1.436,84	0,00	-571.702,31
2080500430	SOLIERA	MO	2.933.916,53	-4.682,45	2.929.234,08	0,00
2080500440	SPILLAMBERTO	MO	1.466.241,82	-3.232,35	1.463.009,47	0,00
2080500450	VIGNOLA	MO	2.861.804,54	-6.911,40	2.854.893,14	0,00
2080500460	ZOCCA	MO	-292.305,32	-1.633,72	0,00	-293.939,04
2080560010	ALBARETO	PR	342.245,59	-791,81	341.453,78	0,00
2080560020	BARDI	PR	122.821,67	-917,48	121.904,19	0,00
2080560030	BEDONIA	PR	339.451,28	-1.429,68	338.021,60	0,00
2080560040	BERCETO	PR	-89.880,01	-934,03	0,00	-90.814,03
2080560050	BORE	PR	56.600,31	-436,87	56.163,44	0,00
2080560060	BORGO VAL DI TARO	PR	474.492,47	-1.789,13	472.703,34	0,00
2080560070	BUSSETO	PR	483.934,97	-1.910,89	482.024,07	0,00







2080560080	CALESTANO	PR	84.928,01	-723,41	84.204,61	0,00
2080560090	COLLECCHIO	PR	1.002.031,78	-3.605,67	998.426,11	0,00
2080560100	COLORNO	PR	445.231,63	-1.807,67	443.423,96	0,00
2080560110	COMPIANO	PR	55.019,14	-394,64	54.624,49	0,00
2080560120	CORNIGLIO	PR	69.411,21	-941,36	68.469,85	0,00
2080560130	FELINO	PR	378.583,20	-1.680,45	376.902,75	0,00
2080560140	FIDENZA	PR	2.159.315,69	-7.498,86	2.151.816,83	0,00
2080560150	FONANELLATO	PR	470.267,90	-2.089,02	468.178,89	0,00
2080560160	FONTEVIVO	PR	610.548,02	-2.068,18	608.479,84	0,00
2080560170	FORNOVO DI TARO	PR	350.743,42	-1.401,55	349.341,87	0,00
2080560180	LANGHIRANO	PR	506.821,85	-3.041,36	503.780,49	0,00
2080560190	LESIGNANO DE' BAGNI	PR	759.424,06	-1.424,70	757.999,36	0,00
2080560200	MEDESANO	PR	703.061,72	-2.470,15	700.591,57	0,00
2080560210	MEZZANI	PR	500.284,10	-1.044,09	499.240,01	0,00
2080560220	MONCHIO DELLE CORTI	PR	11.680,49	-425,11	11.255,38	0,00
2080560230	MONTECHIARUGOLO	PR	710.705,41	-2.504,67	708.200,74	0,00
2080560240	NEVIANO DEGLI ARDUINI	PR	353.199,42	-1.242,34	351.957,09	0,00
2080560250	NOCETO	PR	932.870,34	-3.021,79	929.848,56	0,00
2080560260	PALANZANO	PR	168.601,47	-531,52	168.069,94	0,00
2080560270	PARMA	PR	24.774.939,14	-54.975,34	24.719.963,80	0,00
2080560280	PELLEGRINO PARMENSE	PR	248.292,93	-584,92	247.708,01	0,00
2080560291	POLESINE ZIBELLO	PR	528.530,28	-1.289,05	527.241,23	0,00
2080560300	ROCCABIANCA	PR	272.120,48	-890,57	271.229,91	0,00
2080560310	SALA BAGANZA	PR	526.968,29	-1.918,74	525.049,55	0,00
2080560320	SALSOMAGGIORE TERME	PR	2.987.406,29	-6.983,86	2.980.422,43	0,00
2080560330	SAN SECONDO PARMENSE	PR	301.531,63	-1.153,67	300.377,96	0,00
2080560345	SISSA TRECASALI	PR	644.812,65	-2.114,52	642.698,13	0,00
2080560350	SOLIGNANO	PR	244.529,67	-664,65	243.865,02	0,00
2080560360	SORAGNA	PR	333.220,18	-1.454,58	331.765,61	0,00
2080560370	SORBOLO	PR	774.973,05	-2.205,82	772.767,23	0,00
2080560380	TERENZO	PR	88.631,93	-405,71	88.226,22	0,00
2080560390	TIZZANO VAL PARMA	PR	87.705,99	-1.091,82	86.614,17	0,00
2080560400	TORNIOLO	PR	197.522,35	-624,95	196.897,40	0,00




2080560410	TORRILE	PR	629.163,98	-2.011,44	627.152,54	0,00
2080560420	TRAVERSETOLO	PR	532.178,09	-2.299,92	529.878,16	0,00
2080560440	VALMOZZOLA	PR	135.613,41	-328,85	135.284,55	0,00
2080560450	VARANO DE' MELEGARI	PR	222.515,44	-740,04	221.775,40	0,00
2080560460	VARSÌ	PR	176.369,57	-599,19	175.770,37	0,00
2080610010	AGAZZANO	PC	165.891,28	-722,65	165.168,62	0,00
2080610020	ALSENO	PC	158.831,32	-1.033,35	157.797,97	0,00
2080610025	ALTA VAL TIDONE	PC	334.265,57	-1.252,30	333.013,28	0,00
2080610030	BESENZONE	PC	-6.071,06	-245,76	0,00	-6.316,82
2080610040	BETTOLA	PC	72.364,29	-926,40	71.437,89	0,00
2080610050	BOBBIO	PC	-157.016,92	-1.198,46	0,00	-158.215,38
2080610060	BORGONOVO VAL TIDONE	PC	257.892,71	-1.390,24	256.502,47	0,00
2080610070	CADEO	PC	152.917,70	-1.157,24	151.760,47	0,00
2080610080	CALENDASCO	PC	285.923,15	-833,28	285.089,88	0,00
2080610100	CAORSO	PC	378.285,36	-1.502,89	376.782,47	0,00
2080610110	CARPANETO PIACENTINO	PC	37.391,17	-1.538,98	35.852,19	0,00
2080610120	CASTELL'ARQUATO	PC	140.183,87	-1.094,22	139.089,65	0,00
2080610130	CASTEL SAN GIOVANNI	PC	843.910,27	-3.206,12	840.704,16	0,00
2080610140	CASTELVETRO PIACENTINO	PC	214.434,92	-1.158,37	213.276,55	0,00
2080610150	CERIGNALE	PC	55.729,63	-127,27	55.602,36	0,00
2080610160	COLI	PC	79.379,71	-362,63	79.017,08	0,00
2080610170	CORTE BRUGNATELLA	PC	89.165,87	-287,14	88.878,73	0,00
2080610180	CORTEMAGGIORE	PC	245.999,68	-1.064,12	244.935,56	0,00
2080610190	FARINI D'OLIMO	PC	57.043,24	-613,50	56.429,74	0,00
2080610200	FERRIERE	PC	-82.882,35	-647,44	0,00	-83.529,78
2080610210	FIORENZUOLA D'ARDA	PC	605.885,55	-3.259,12	602.626,43	0,00
2080610220	GAZZOLA	PC	-246.635,31	-599,81	0,00	-247.235,12
2080610230	GOSSOLENGO	PC	230.421,11	-929,76	229.491,35	0,00
2080610240	GRAGNANO TREBBIENSE	PC	-34.446,14	-930,14	0,00	-35.376,28
2080610250	GROPPARELLO	PC	59.363,09	-732,78	58.630,31	0,00
2080610260	LUGAGNANO VAL D'ARDA	PC	199.300,72	-930,66	198.370,06	0,00
2080610270	MONTICELLI D'ONGINA	PC	55.418,45	-1.071,21	54.347,24	0,00
2080610280	MORFASSO	PC	161.993,67	-506,52	161.487,15	0,00




2080610300	OTTONE	PC	-36.190,49	-266,63	0,00	-36.457,13
2080610320	PIACENZA	PC	12.845.708,56	-31.379,56	12.814.329,00	0,00
2080610330	PIANELLO VAL TIDONE	PC	67.594,20	-619,34	66.974,86	0,00
2080610340	PIOZZANO	PC	108.066,37	-274,70	107.791,67	0,00
2080610350	PODENZANO	PC	302.313,42	-1.937,55	300.375,87	0,00
2080610360	PONTE DELL'OLIO	PC	-17.433,87	-1.147,54	0,00	-18.581,41
2080610370	PONTENURE	PC	307.512,63	-1.385,63	306.127,00	0,00
2080610380	RIVERGARO	PC	-462.649,17	-1.503,14	0,00	-464.152,30
2080610390	ROTOFRENO	PC	827.686,01	-2.272,25	825.413,77	0,00
2080610400	SAN GIORGIO PIACENTINO	PC	173.832,82	-1.070,44	172.762,38	0,00
2080610410	SAN PIETRO IN CERRO	PC	38.599,44	-254,57	38.344,87	0,00
2080610420	SARMATO	PC	220.600,16	-777,83	219.822,34	0,00
2080610430	TRAVO	PC	-293.423,36	-598,41	0,00	-294.021,77
2080610440	VERNASCA	PC	250.494,03	-710,27	249.783,76	0,00
2080610450	VIGOLZONE	PC	65.182,64	-1.087,96	64.094,67	0,00
2080610460	VILLANOVA SULL'ARDA	PC	188.203,25	-625,40	187.577,86	0,00
2080610470	ZERBA	PC	-20.960,61	-84,11	0,00	-21.044,72
2080610480	ZIANO PIACENTINO	PC	225.410,59	-702,33	224.708,26	0,00
2080660010	ALFONSINE	RA	1.708.117,39	-3.146,92	1.704.970,47	0,00
2080660020	BAGNACAVALLO	RA	2.464.064,12	-4.307,83	2.459.756,29	0,00
2080660030	BAGNARA DI ROMAGNA	RA	421.058,90	-639,01	420.419,89	0,00
2080660040	BRISIGHELLA	RA	573.626,59	-1.669,55	571.957,04	0,00
2080660050	CASOLA VALSENIO	RA	488.056,37	-932,08	487.124,30	0,00
2080660060	CASTEL BOLOGNESE	RA	732.594,73	-1.938,00	730.656,73	0,00
2080660070	CERVIA	RA	-3.522.707,23	-12.867,70	0,00	-3.535.574,94
2080660080	CONSELICE	RA	1.270.282,81	-2.457,16	1.267.825,65	0,00
2080660090	COTIGNOLA	RA	875.191,47	-1.796,65	873.394,82	0,00
2080660100	FAENZA	RA	7.526.066,96	-15.732,23	7.510.334,74	0,00
2080660110	FUSIGNANO	RA	952.410,84	-1.803,49	950.607,36	0,00
2080660120	LUGO	RA	3.658.362,34	-8.254,48	3.650.107,86	0,00
2080660130	MASSA LOMBARDA	RA	1.427.470,41	-2.543,91	1.424.926,50	0,00
2080660140	RAVENNA	RA	20.691.477,53	-46.649,15	20.644.828,39	0,00
2080660150	RIOLO TERME	RA	660.617,52	-1.281,47	659.336,05	0,00




2080660160	RUSSI	RA	1.568.134,37	-2.939,60	1.565.194,76	0,00
2080660170	SANT'AGATA SUL SANTERNO	RA	586.801,86	-979,22	585.822,65	0,00
2080660180	SOLAROLO	RA	699.993,39	-1.267,87	698.725,52	0,00
2080680010	ALBINEA	RE	1.039.370,48	-2.387,91	1.036.982,57	0,00
2080680020	BAGNOLO IN PIANO	RE	919.807,53	-1.965,08	917.842,45	0,00
2080680030	BAISO	RE	663.880,53	-1.233,67	662.646,86	0,00
2080680040	BIBBIANO	RE	784.413,80	-2.028,73	782.385,08	0,00
2080680050	BORETTO	RE	734.550,12	-1.240,48	733.309,63	0,00
2080680060	BRESCELLO	RE	642.397,62	-1.562,98	640.834,64	0,00
2080680080	CADELBOSCO DI SOPRA	RE	1.265.298,09	-2.288,74	1.263.009,35	0,00
2080680090	CAMPAGNOLA EMILIA	RE	863.524,80	-1.485,52	862.039,28	0,00
2080680100	CAMPEGINE	RE	455.283,67	-1.094,09	454.189,57	0,00
2080680101	CANOSSA	RE	457.067,55	-1.138,36	455.929,19	0,00
2080680110	CARPINETI	RE	323.704,08	-1.242,12	322.461,96	0,00
2080680120	CASALGRANDE	RE	2.057.809,19	-4.912,78	2.052.896,41	0,00
2080680130	CASINA	RE	337.994,81	-1.334,03	336.660,77	0,00
2080680140	CASTELLARANO	RE	2.019.596,62	-4.286,84	2.015.309,79	0,00
2080680150	CASTELNOVO DI SOTTO	RE	886.054,82	-2.035,89	884.018,93	0,00
2080680160	CASTELNOVO NE' MONTI	RE	490.939,35	-2.451,48	488.487,87	0,00
2080680170	CAVRIAGO	RE	1.032.139,61	-3.039,91	1.029.099,70	0,00
2080680200	CORREGGIO	RE	3.773.269,34	-8.145,60	3.765.123,73	0,00
2080680210	FABBRICO	RE	955.140,50	-1.718,27	953.422,23	0,00
2080680220	GATTATICO	RE	527.335,19	-1.373,25	525.961,95	0,00
2080680230	GUALTIERI	RE	1.073.161,88	-1.583,53	1.071.578,34	0,00
2080680240	GUASTALLA	RE	1.637.748,87	-4.019,94	1.633.728,93	0,00
2080680260	LUZZARA	RE	1.175.799,86	-2.265,81	1.173.534,05	0,00
2080680270	MONTECCHIO EMILIA	RE	928.002,43	-2.586,50	925.415,93	0,00
2080680280	NOVELLARA	RE	1.997.176,54	-3.748,74	1.993.427,81	0,00
2080680290	POVIGLIO	RE	615.536,33	-1.698,47	613.837,86	0,00
2080680300	QUATTRO CASTELLA	RE	1.018.624,90	-2.323,70	1.016.301,20	0,00
2080680320	REGGIOLO	RE	974.511,28	-2.427,10	972.084,18	0,00
2080680330	REGGIO NELL'EMILIA	RE	28.635.229,63	-54.332,43	28.580.897,20	0,00
2080680340	RIO SALICETO	RE	700.631,49	-1.324,45	699.307,03	0,00




2080680350	ROLO	RE	757.294,17	-1.515,64	755.778,53	0,00
2080680360	RUBIERA	RE	1.559.303,26	-3.669,88	1.555.633,39	0,00
2080680370	SAN MARTINO IN RIO	RE	555.436,48	-1.643,30	553.793,18	0,00
2080680380	SAN POLO D'ENZA	RE	232.064,62	-1.282,77	230.781,86	0,00
2080680390	SANT'ILARIO D'ENZA	RE	1.167.399,98	-2.443,53	1.164.956,45	0,00
2080680400	SCANDIANO	RE	2.103.489,98	-5.083,17	2.098.406,81	0,00
2080680410	TOANO	RE	532.397,08	-1.228,21	531.168,87	0,00
2080680415	VENTASSO	RE	574.806,61	-2.272,12	572.534,48	0,00
2080680420	VETTO	RE	448.864,58	-968,72	447.895,86	0,00
2080680430	VEZZANO SUL CROSTOLO	RE	390.889,81	-1.014,57	389.875,25	0,00
2080680440	VIANO	RE	386.942,46	-1.002,26	385.940,21	0,00
2080680450	VILLA MINOZZO	RE	272.866,67	-1.338,76	271.527,92	0,00
2081010010	BELLARIA-IGEA MARINA	RN	890.320,66	-6.143,54	884.177,11	0,00
3110590110	CASTELDELCI	RN	165.501,57	-273,64	165.227,93	0,00
2081010020	CATTOLICA	RN	1.781.382,03	-6.147,73	1.775.234,30	0,00
2081010030	CORIANO	RN	807.882,02	-2.669,30	805.212,73	0,00
2081010040	GEMMANO	RN	191.011,02	-393,46	190.617,56	0,00
3110590240	MAIOLO	RN	277.847,96	-382,06	277.465,90	0,00
2081010050	MISANO ADRIATICO	RN	456.354,77	-4.312,60	452.042,17	0,00
2081010060	MONDAINO	RN	286.370,12	-450,25	285.919,87	0,00
2081010080	MONTEFIORE CONCA	RN	281.044,72	-508,25	280.536,48	0,00
2081010090	MONTEGRIDOLFO	RN	228.016,32	-353,25	227.663,07	0,00
2081010101	MONTESCUDO - MONTE COLOMBO	RN	723.013,75	-1.296,81	721.716,94	0,00
2081010110	MORCIANO DI ROMAGNA	RN	414.849,42	-1.290,68	413.558,74	0,00
3110590390	NOVAFELTRIA	RN	711.190,77	-1.356,97	709.833,80	0,00
3110590420	PENNABILLI	RN	566.118,43	-908,65	565.209,78	0,00
2081010125	POGGIO TORRIANA	RN	625.467,88	-1.368,97	624.098,91	0,00
2081010130	RICCIONE	RN	-937.830,27	-14.923,62	0,00	-952.753,88
2081010140	RIMINI	RN	18.600.214,56	-48.691,13	18.551.523,42	0,00
2081010150	SALUDECIO	RN	436.550,69	-822,54	435.728,16	0,00
2081010160	SAN CLEMENTE	RN	533.955,05	-1.074,38	532.880,67	0,00
2081010170	SAN GIOVANNI IN MARIIGNANO	RN	969.276,90	-2.102,26	967.174,64	0,00
3110590530	SAN LEO	RN	487.722,84	-810,65	486.912,20	0,00




3110590550	SANT'AGATA FELTRIA	RN	689.522,00	-944,45	688.577,56	0,00
2081010180	SANTARCANGELO DI ROMAGNA	RN	2.235.177,79	-5.200,95	2.229.976,84	0,00
3110590630	TALAMELLO	RN	259.107,18	-422,06	258.685,11	0,00
2081010200	VERUCCHIO	RN	814.786,10	-1.821,56	812.964,55	0,00
3090050010	ANGHIARI	AR	635.700,34	-1.264,58	634.435,76	0,00
3090050020	AREZZO	AR	11.282.689,76	-25.920,67	11.256.769,08	0,00
3090050030	BADIA TEDALDA	AR	222.603,81	-445,65	222.158,16	0,00
3090050040	BIBBIENA	AR	1.119.979,70	-3.092,07	1.116.887,62	0,00
3090050050	BUCINE	AR	392.784,03	-1.961,71	390.822,33	0,00
3090050060	CAPOLONA	AR	527.097,98	-1.001,24	526.096,74	0,00
3090050070	CAPRESE MICHELANGELO	AR	206.753,06	-523,01	206.230,06	0,00
3090050080	CASTEL FOCIGNANO	AR	529.118,16	-1.047,00	528.071,15	0,00
3090050095	CASTELFRANCO PIANDISCO'	AR	435.908,28	-1.923,28	433.985,00	0,00
3090050100	CASTEL SAN NICCOLO'	AR	284.953,73	-1.048,39	283.905,35	0,00
3090050110	CASTIGLION FIBOCCHI	AR	268.069,29	-649,36	267.419,93	0,00
3090050120	CASTIGLION FIORENTINO	AR	1.423.672,43	-3.168,03	1.420.504,39	0,00
3090050130	CAVRIGLIA	AR	839.046,69	-2.090,48	836.956,20	0,00
3090050140	CHITIGNANO	AR	179.942,98	-354,61	179.588,37	0,00
3090050150	CHIUSI DELLA VERNA	AR	325.144,15	-813,26	324.330,89	0,00
3090050160	CIVITELLA IN VAL DI CHIANA	AR	578.241,25	-1.973,92	576.267,33	0,00
3090050170	CORTONA	AR	1.902.866,42	-5.710,66	1.897.155,76	0,00
3090050180	FOIANO DELLA CHIANA	AR	378.271,29	-1.837,99	376.433,30	0,00
3090050191	LATERINA PERGINE VALDARNO	AR	607.122,16	-1.604,08	605.518,09	0,00
3090050200	LORO CIUFFENNA	AR	240.855,87	-1.192,98	239.662,88	0,00
3090050210	LUCIGNANO	AR	392.451,91	-978,36	391.473,55	0,00
3090050220	MARCANO DELLA CHIANA	AR	332.706,00	-859,72	331.846,29	0,00
3090050230	MONTEMIGNAIO	AR	-13.624,95	-294,78	0,00	-13.919,73
3090050240	MONTERCHI	AR	239.562,16	-529,74	239.032,42	0,00
3090050250	MONTE SAN SAVINO	AR	355.813,76	-1.757,26	354.056,50	0,00
3090050260	MONTEVARCHI	AR	1.776.505,90	-5.071,35	1.771.434,55	0,00
3090050270	ORTIGNANO RAGGIOLO	AR	139.904,56	-344,38	139.560,19	0,00
3090050300	PIEVE SANTO STEFANO	AR	279.645,32	-882,83	278.762,48	0,00
3090050310	POPPI	AR	360.018,77	-1.622,03	358.396,74	0,00



30900503321	PRATOVECCHIO STIA	AR	585.806,22	-1.953,94	583.852,28	0,00
30900503330	SAN GIOVANNI VALDARNO	AR	1.388.830,58	-3.406,20	1.385.424,38	0,00
30900503340	SANSEPOLCRO	AR	1.778.162,98	-3.663,86	1.774.499,11	0,00
30900503350	SESTINO	AR	278.341,65	-522,49	277.819,16	0,00
3090050370	SUBBIANO	AR	415.159,38	-1.476,96	413.682,42	0,00
30900503380	TALLA	AR	202.374,87	-479,67	201.895,20	0,00
30900503390	TERRANUOVA BRACCIOLINI	AR	759.530,46	-2.773,37	756.757,09	0,00
3090300010	BAGNO A RIPOLI	FI	1.895.035,51	-5.584,52	1.889.450,99	0,00
3090300020	BARBERINO DI MUGELLO	FI	872.987,10	-2.414,09	870.573,02	0,00
3090300030	BARBERINO VAL D'ELSA	FI	694.540,37	-1.993,79	692.546,58	0,00
3090300040	BORGO SAN LORENZO	FI	1.804.732,09	-4.073,87	1.800.658,22	0,00
3090300050	CALENZANO	FI	2.004.664,27	-5.785,14	1.998.879,13	0,00
3090300060	CAMPI BISENZIO	FI	6.242.928,11	-12.128,85	6.230.799,26	0,00
3090300080	CAPRAIA E LIMITE	FI	937.565,74	-1.432,93	936.132,81	0,00
3090300100	CASTELFIORENTINO	FI	1.673.108,75	-4.127,03	1.668.981,73	0,00
3090300110	CERRETO GUIDI	FI	881.355,66	-2.225,82	879.129,84	0,00
3090300120	CERTALDO	FI	1.910.366,65	-3.703,46	1.906.663,19	0,00
3090300130	DICOMANO	FI	473.676,69	-1.140,78	472.535,91	0,00
3090300140	EMPOLI	FI	4.816.077,69	-11.087,80	4.804.989,89	0,00
3090300150	FIESOLE	FI	1.241.844,05	-3.418,71	1.238.425,34	0,00
3090300155	FIGLINE E INCISA VALDARNO	FI	2.938.375,96	-5.759,68	2.932.616,27	0,00
3090300170	FIRENZE	FI	60.360.232,78	-160.041,91	60.200.190,86	0,00
3090300180	FIRENZUOLA	FI	271.844,37	-1.681,48	270.162,88	0,00
3090300190	FUCECCHIO	FI	2.303.557,20	-5.258,13	2.298.299,06	0,00
3090300200	GAMBASSI TERME	FI	643.534,11	-1.492,79	642.041,31	0,00
3090300210	GREVE IN CHIANTI	FI	1.018.392,86	-3.551,38	1.014.841,48	0,00
3090300220	IMPRUNETA	FI	1.612.950,40	-3.354,63	1.609.595,78	0,00
3090300240	LASTRA A SIGNA	FI	2.158.679,52	-3.847,32	2.154.832,20	0,00
3090300250	LONDA	FI	178.491,04	-570,79	177.920,25	0,00
3090300260	MARRADI	FI	485.222,36	-1.189,72	484.032,64	0,00
3090300270	MONTAIONE	FI	798.023,10	-2.028,78	795.994,32	0,00
3090300280	MONTELUPO FIORENTINO	FI	1.774.628,35	-2.778,93	1.771.849,42	0,00
3090300300	MONTESPERTOLI	FI	1.316.309,57	-3.081,01	1.313.228,56	0,00




3090300310	PALAZZUOLO SUL SENIO	FI	131.624,16	-498,76	131.125,40	0,00
3090300320	PELAGO	FI	604.419,42	-1.815,50	602.603,92	0,00
3090300330	PONTASSIEVE	FI	1.527.845,18	-4.333,27	1.523.511,91	0,00
3090300350	REGGELLO	FI	960.954,78	-3.364,39	957.590,39	0,00
3090300360	RIGNANO SULL'ARNO	FI	522.795,88	-1.707,64	521.088,23	0,00
3090300370	RUFINA	FI	827.811,29	-1.828,45	825.982,84	0,00
3090300380	SAN CASCIANO IN VAL DI PESA	FI	1.692.218,65	-3.895,24	1.688.323,40	0,00
3090300390	SAN GODENZO	FI	180.831,33	-488,14	180.343,19	0,00
3090300410	SCANDICCI	FI	7.327.622,43	-12.929,44	7.314.692,99	0,00
3090300421	SCARPERIA SAN PIERO	FI	843.718,83	-3.052,48	840.666,35	0,00
3090300430	SESTO FIORENTINO	FI	3.172.921,58	-12.306,86	3.160.614,72	0,00
3090300440	SIGNA	FI	1.764.783,52	-3.810,90	1.760.972,62	0,00
3090300450	TAVARNELLE VAL DI PESA	FI	645.020,24	-2.115,43	642.904,81	0,00
3090300460	VAGLIA	FI	411.232,85	-1.083,62	410.149,23	0,00
3090300490	VICCHIO	FI	548.818,01	-1.633,41	547.184,60	0,00
3090300500	VINCI	FI	1.474.065,86	-3.746,80	1.470.319,07	0,00
3090360010	ARCIDOSO	GR	256.227,36	-1.391,83	254.835,53	0,00
3090360020	CAMPAGNATICO	GR	438.147,57	-794,03	437.353,54	0,00
3090360021	CAPALBIO	GR	-169.108,90	-1.306,24	0,00	-170.415,15
3090360030	CASTEL DEL PIANO	GR	384.140,24	-1.302,53	382.837,71	0,00
3090360040	CASTELL'AZZARA	GR	481.347,82	-751,44	480.596,38	0,00
3090360050	CASTIGLIONE DELLA PESCAI	GR	-4.649.939,07	-5.980,72	0,00	-4.655.919,79
3090360060	CINIGIANO	GR	451.148,04	-992,32	450.155,71	0,00
3090360070	CIVITELLA PAGANICO	GR	159.115,99	-738,04	158.377,96	0,00
3090360080	FOLLONICA	GR	-452.430,65	-6.953,25	0,00	-459.383,90
3090360090	GAVORRANO	GR	842.518,67	-1.977,05	840.541,62	0,00
3090360100	GROSSETO	GR	8.750.105,65	-21.567,14	8.728.538,51	0,00
3090360110	ISOLA DEL GIGLIO	GR	-385.562,15	-761,45	0,00	-386.323,60
3090360120	MAGLIANO IN TOSCANA	GR	389.846,68	-1.182,47	388.664,21	0,00
3090360130	MANCIANO	GR	892.047,13	-1.853,41	890.193,72	0,00
3090360140	MASSA MARITTIMA	GR	1.060.748,59	-2.101,99	1.058.646,60	0,00
3090360150	MONTE ARGENTARIO	GR	-3.729.945,34	-4.407,87	0,00	-3.734.353,21
3090360151	MONTEROTONDO MARITTIMO	GR	398.532,28	-615,63	397.916,66	0,00







3090360160	MONTIERI	GR	265.123,87	-587,41	264.536,46	0,00	0,00
3090360170	ORBETELLO	GR	-1.538.606,17	-5.176,95	0,00	-1.543.783,11	0,00
3090360180	PITIGLIANO	GR	550.455,49	-1.183,49	549.272,00	0,00	0,00
3090360190	ROCCALBEGNA	GR	302.120,27	-557,16	301.563,11	0,00	0,00
3090360200	ROCCASTRADA	GR	1.210.831,00	-2.412,81	1.208.418,19	0,00	0,00
3090360210	SANTA FIORA	GR	38.564,65	-990,20	37.574,45	0,00	0,00
3090360220	SCANSANO	GR	726.021,88	-1.506,77	724.515,11	0,00	0,00
3090360221	SCARLINO	GR	501.719,83	-1.896,09	499.823,74	0,00	0,00
3090360230	SEGGIANO	GR	180.503,63	-450,39	180.053,25	0,00	0,00
3090360231	SEMPRONIANO	GR	201.933,36	-474,02	201.459,34	0,00	0,00
3090360240	SORANO	GR	656.218,45	-1.192,12	655.026,33	0,00	0,00
3090420010	BIBBONA	LI	-673.375,07	-1.118,84	0,00	-674.493,90	0,00
3090420020	CAMPIGLIA MARITTIMA	LI	1.250.015,24	-3.315,42	1.246.699,82	0,00	0,00
3090420030	CAMPO NELL'ELBA	LI	-1.406.797,44	-2.878,95	0,00	-1.409.676,39	0,00
3090420040	CAPOLIVERI	LI	-1.174.727,79	-2.318,77	0,00	-1.177.046,56	0,00
3090420050	CAPRAIA ISOLA	LI	-49.643,90	-244,67	0,00	-49.888,57	0,00
3090420060	CASTAGNETO CARDUCCI	LI	-1.540.464,01	-3.095,66	0,00	-1.543.559,68	0,00
3090420070	CECINA	LI	702.769,86	-6.806,95	695.962,91	0,00	0,00
3090420080	COLLESALVETTI	LI	2.627.998,84	-4.515,62	2.623.483,21	0,00	0,00
3090420090	LIVORNO	LI	28.720.987,13	-45.900,29	28.675.086,84	0,00	0,00
3090420100	MARCIANA	LI	-653.865,01	-1.779,19	0,00	-655.644,20	0,00
3090420110	MARCIANA MARINA	LI	-490.432,39	-1.549,37	0,00	-491.981,76	0,00
3090420120	PIOMBINO	LI	4.798.259,97	-10.516,96	4.787.743,01	0,00	0,00
3090420130	PORTO AZZURRO	LI	-380.650,31	-1.288,16	0,00	-381.938,47	0,00
3090420140	PORTOFERRAIO	LI	178.831,81	-4.059,15	174.772,66	0,00	0,00
3090420155	RIO	LI	-769.407,24	-2.216,35	0,00	-771.623,59	0,00
3090420170	ROSIGNANO MARITTIMO	LI	-2.866.231,81	-7.720,74	0,00	-2.873.952,55	0,00
3090420180	SAN VINCENZO	LI	-1.211.346,01	-3.087,85	0,00	-1.214.433,86	0,00
3090420190	SASSETTA	LI	70.144,15	-271,12	69.873,03	0,00	0,00
3090420200	SUVERETO	LI	429.722,85	-1.009,99	428.712,86	0,00	0,00
3090430010	ALTOPASCIO	LU	936.852,93	-3.225,31	933.627,62	0,00	0,00
3090430020	BAGNI DI LUCCA	LU	688.137,29	-1.780,07	686.357,22	0,00	0,00
3090430030	BARGA	LU	1.244.235,06	-2.636,08	1.241.598,98	0,00	0,00




3090430040	BORGO A MOZZANO	LU	1.113.049,96	-2.352,03	1.110.697,93	0,00
3090430050	CAMAIORE	LU	-194.105,83	-10.128,01	0,00	-204.233,84
3090430060	CAMPORGIANO	LU	377.363,22	-621,07	376.742,15	0,00
3090430070	CAPANNORI	LU	6.074.092,41	-12.568,81	6.061.523,60	0,00
3090430080	CAREGGINE	LU	179.324,02	-334,07	178.989,94	0,00
3090430090	CASTELNUOVO DI GARFAGNANA	LU	596.043,16	-1.478,05	594.565,11	0,00
3090430100	CASTIGLIONE DI GARFAGNANA	LU	318.797,44	-634,73	318.162,71	0,00
3090430110	COREGLIA ANTELMINELLI	LU	429.055,34	-1.273,40	427.781,93	0,00
3090430125	FABBRICHE DI VERGEMOLI	LU	215.357,94	-419,98	214.937,95	0,00
3090430130	FORTE DEI MARMI	LU	-5.361.775,16	-6.629,40	0,00	-5.368.404,56
3090430140	FOSCIANDORA	LU	191.165,89	-275,04	190.890,85	0,00
3090430150	GALLICANO	LU	552.902,90	-1.052,22	551.850,68	0,00
3090430170	LUCCA	LU	6.451.607,10	-20.827,35	6.430.779,75	0,00
3090430180	MASSAROSA	LU	3.313.136,01	-5.029,06	3.308.106,95	0,00
3090430190	MINUCCIANO	LU	466.896,78	-890,03	466.006,75	0,00
3090430200	MOLAZZANA	LU	217.941,35	-373,56	217.567,79	0,00
3090430210	MONTECARLO	LU	406.908,39	-1.186,43	405.721,95	0,00
3090430220	PESCAGLIA	LU	498.989,57	-1.102,00	497.887,57	0,00
3090430230	PIAZZA AL SERCHIO	LU	413.427,25	-785,58	412.641,68	0,00
3090430240	PIETRASANTA	LU	-1.731.464,79	-7.733,30	0,00	-1.739.198,09
3090430250	PIEVE FOSCIANA	LU	383.212,38	-656,28	382.556,10	0,00
3090430260	PORCARI	LU	558.094,24	-2.304,61	555.789,63	0,00
3090430270	SAN ROMANO IN GARFAGNANA	LU	274.328,86	-403,23	273.925,64	0,00
3090430280	SERAVEZZA	LU	1.063.703,86	-2.654,89	1.061.048,97	0,00
3090430291	SILLANO GIUNCUGNANO	LU	296.224,39	-601,68	295.622,70	0,00
3090430300	STAZZEMA	LU	525.922,57	-936,90	524.985,67	0,00
3090430310	VAGLI SOTTO	LU	206.457,18	-319,99	206.137,19	0,00
3090430330	VIAREGGIO	LU	4.527.566,64	-22.147,06	4.505.419,57	0,00
3090430340	VILLA BASILICA	LU	248.470,17	-464,06	248.006,11	0,00
3090430350	VILLA COLLEMANDINA	LU	303.334,98	-470,88	302.864,10	0,00
3090460010	AULLA	MS	1.317.241,09	-2.889,17	1.314.351,92	0,00
3090460020	BAGNONE	MS	390.688,18	-1.072,76	389.615,42	0,00
3090460030	CARRARA	MS	8.001.202,36	-16.915,10	7.984.287,26	0,00




3090460040	CASOLA IN LUNIGIANA	MS	196.016,14	-532,43	195.483,71	0,00
3090460050	COMANO	MS	130.459,52	-464,54	129.994,98	0,00
3090460060	FILATTIERA	MS	361.499,23	-861,68	360.637,55	0,00
3090460070	FIVIZZANO	MS	1.275.218,43	-2.690,92	1.272.527,51	0,00
3090460080	FOSDINOVO	MS	380.627,47	-921,45	379.706,03	0,00
3090460090	LICCIANA NARDI	MS	769.972,93	-1.586,84	768.386,10	0,00
3090460100	MASSA	MS	5.453.215,92	-19.311,06	5.433.904,86	0,00
3090460110	MONTIGNOSO	MS	-194.499,86	-2.251,87	0,00	-196.751,73
3090460120	MULAZZO	MS	338.818,35	-883,84	337.934,51	0,00
3090460130	PODENZANA	MS	235.129,99	-472,86	234.657,12	0,00
3090460140	PONTREMOLI	MS	801.274,23	-2.586,52	798.687,71	0,00
3090460150	TRESANA	MS	295.784,69	-734,39	295.050,30	0,00
3090460160	VILLAFRANCA IN LUNIGIANA	MS	604.314,33	-1.515,18	602.799,15	0,00
3090460170	ZERI	MS	230.945,30	-783,45	230.161,84	0,00
3090620020	BIENTINA	PI	872.303,01	-1.929,91	870.373,10	0,00
3090620030	BUTI	PI	357.381,54	-1.120,75	356.260,80	0,00
3090620040	CALCI	PI	502.635,77	-1.080,37	501.555,40	0,00
3090620050	CALCINAIA	PI	1.231.140,47	-2.519,57	1.228.620,91	0,00
3090620060	CAPANOLI	PI	598.748,95	-1.170,35	597.578,61	0,00
3090620070	CASALE MARITTIMO	PI	-620,08	-369,60	0,00	-989,68
3090620075	CASCIANA TERME LARI	PI	1.226.182,37	-3.973,36	1.222.209,02	0,00
3090620080	CASCINA	PI	5.804.912,64	-7.889,65	5.797.022,99	0,00
3090620090	CASTELFRANCO DI SOTTO	PI	701.232,32	-3.144,10	698.088,22	0,00
3090620100	CASTELLINA MARITTIMA	PI	96.703,06	-545,64	96.157,43	0,00
3090620110	CASTELNUOVO DI VAL DI CECINA	PI	169.889,41	-727,82	169.161,60	0,00
3090620120	CHIANNI	PI	182.049,54	-602,01	181.447,53	0,00
3090620131	CRESPINA LORENZANA	PI	605.304,87	-1.686,38	603.618,49	0,00
3090620140	FAUGLIA	PI	370.169,91	-951,24	369.218,67	0,00
3090620150	GUARDISTALLO	PI	44.331,85	-430,41	43.901,44	0,00
3090620160	LAJATICO	PI	110.145,39	-448,60	109.696,79	0,00
3090620190	MONTECATINI VAL DI CECINA	PI	143.137,91	-601,02	142.536,89	0,00
3090620200	MONTESCUDAIO	PI	126.463,45	-573,17	125.890,28	0,00
3090620210	MONTEVERDI MARITTIMO	PI	65.262,04	-400,98	64.861,06	0,00




3090620220	MONTOPOLI IN VAL D'ARNO	PI	890.483,85	-2.052,92	888.430,93	0,00
3090620221	ORCIANO PISANO	PI	100.147,12	-214,16	99.932,96	0,00
3090620230	PALAIA	PI	299.809,89	-1.315,07	298.494,82	0,00
3090620240	PECCIOLI	PI	77.243,19	-866,03	76.377,16	0,00
3090620250	PISA	PI	11.158.061,29	-34.533,35	11.123.527,94	0,00
3090620260	POMARANCE	PI	241.937,15	-1.294,52	240.642,63	0,00
3090620270	PONSACCO	PI	1.410.983,64	-3.134,36	1.407.849,27	0,00
3090620280	PONTERA	PI	3.074.218,58	-9.488,90	3.064.729,68	0,00
3090620290	RIPARBELLA	PI	-12.092,44	-367,13	0,00	-12.459,57
3090620300	SAN GIULIANO TERME	PI	4.120.007,71	-6.828,43	4.113.179,28	0,00
3090620310	SAN MINIATO	PI	2.901.846,33	-6.633,26	2.895.213,07	0,00
3090620320	SANTA CROCE SULL'ARNO	PI	431.682,36	-4.131,27	427.551,10	0,00
3090620330	SANTA LUCE	PI	32.674,98	-380,77	32.294,22	0,00
3090620340	SANTA MARIA A MONTE	PI	896.390,53	-2.759,33	893.631,20	0,00
3090620350	TERRICCIOLA	PI	512.546,48	-1.360,48	511.186,00	0,00
3090620360	VECCHIANO	PI	956.231,18	-1.960,54	954.270,64	0,00
3090620370	VICOPIANO	PI	786.845,01	-1.891,14	784.953,87	0,00
3090620380	VOLTERRA	PI	1.259.513,33	-3.169,22	1.256.344,11	0,00
3090630012	ABETONE CUTIGLIANO	PT	-535.170,86	-1.590,53	0,00	-536.761,39
3090630020	AGLIANA	PT	2.086.984,27	-3.401,51	2.083.582,76	0,00
3090630030	BUGGIANO	PT	1.001.996,66	-1.943,10	1.000.053,56	0,00
3090630031	CHIESINA UZZANESE	PT	586.906,59	-1.225,76	585.680,82	0,00
3090630050	LAMPORECCHIO	PT	732.827,41	-1.509,51	731.317,89	0,00
3090630060	LARGIANO	PT	812.772,82	-1.678,39	811.094,44	0,00
3090630070	MARLIANA	PT	148.094,03	-890,39	147.203,64	0,00
3090630080	MASSA E COZZILE	PT	648.366,64	-1.723,51	646.643,13	0,00
3090630090	MONSUMMANO TERME	PT	2.724.049,40	-4.757,30	2.719.292,10	0,00
3090630100	MONTALE	PT	1.492.740,43	-2.287,76	1.490.452,66	0,00
3090630110	MONTECATINI-TERME	PT	2.560.519,31	-7.641,37	2.552.877,93	0,00
3090630120	PESCIA	PT	2.058.125,77	-4.106,38	2.054.019,40	0,00
3090630130	PIEVE A NIEVOLE	PT	768.272,12	-1.798,33	766.473,79	0,00
3090630140	PISTOIA	PT	12.667.242,98	-24.606,42	12.642.636,56	0,00
3090630160	PONTE BUGGIANESE	PT	842.441,89	-1.576,33	840.865,56	0,00




3090630161	QUARRATA	PT	2.920.895,45	-6.598,28	2.914.297,17	0,00
3090630170	SAMBUCA PISTOIESE	PT	148.814,62	-529,78	148.284,84	0,00
3090630185	SAN MARCELLO PITEGLIO	PT	535.726,97	-2.218,01	533.508,96	0,00
3090630190	SERRAVALLE PISTOIESE	PT	1.198.718,14	-2.342,86	1.196.375,28	0,00
3090630210	UZZANO	PT	713.397,95	-1.061,85	712.336,10	0,00
3090750010	ABBADIA SAN SALVATORE	SI	694.626,06	-1.587,84	693.038,22	0,00
3090750020	ASCIANO	SI	795.441,06	-1.702,76	793.738,29	0,00
3090750030	BUONCONVENTO	SI	516.687,17	-1.141,63	515.545,55	0,00
3090750040	CASOLE D'ELSA	SI	271.187,83	-923,86	270.263,98	0,00
3090750050	CASTELLINA IN CHIANTI	SI	-35.520,04	-871,97	0,00	-36.392,02
3090750060	CASTELNUOVO BERARDENGA	SI	110.552,01	-1.687,98	108.864,03	0,00
3090750070	CASTIGLIONE D'ORCIA	SI	412.612,43	-978,56	411.633,87	0,00
3090750080	CETONA	SI	159.253,68	-934,53	158.319,15	0,00
3090750090	CHIACCIANO TERME	SI	1.146.523,59	-2.906,58	1.143.617,01	0,00
3090750100	CHIUSDINO	SI	294.747,43	-685,73	294.061,71	0,00
3090750110	CHIUSI	SI	731.825,00	-1.955,73	729.869,27	0,00
3090750120	COLLE DI VAL D'ELSA	SI	2.031.087,91	-4.526,70	2.026.561,21	0,00
3090750130	GAIOLE IN CHIANTI	SI	219.763,19	-1.132,06	218.631,13	0,00
3090750141	MONTALCINO	SI	362.647,90	-1.834,42	360.813,47	0,00
3090750150	MONTEPULCIANO	SI	1.757.252,57	-3.292,65	1.753.959,92	0,00
3090750160	MONTERIGGIONI	SI	883.236,33	-2.670,58	880.565,76	0,00
3090750170	MONTERONI D'ARZIA	SI	572.273,01	-1.590,35	570.682,66	0,00
3090750180	MONTICIANO	SI	300.561,50	-618,70	299.942,80	0,00
3090750190	MURLO	SI	261.387,30	-637,53	260.749,77	0,00
3090750200	PIANCASTAGNAIO	SI	362.080,58	-1.215,56	360.865,03	0,00
3090750210	PIENZA	SI	297.004,66	-906,75	296.097,91	0,00
3090750220	POGGIBONSI	SI	2.873.281,67	-6.023,66	2.867.258,02	0,00
3090750230	RADDA IN CHIANTI	SI	38.477,96	-626,84	37.851,12	0,00
3090750240	RADICOFANI	SI	194.163,50	-399,68	193.763,82	0,00
3090750250	RADICONDOLI	SI	232.101,39	-523,09	231.578,30	0,00
3090750260	RAPOLANO TERME	SI	550.599,43	-1.131,80	549.467,63	0,00
3090750270	SAN CASCIANO DEI BAGNI	SI	269.614,62	-748,52	268.866,10	0,00
3090750280	SAN GIMIGNANO	SI	39.139,88	-1.838,74	37.301,14	0,00




3090750300	SAN QUIRICO D'ORCIA	SI	383.427,89	-817,26	382.610,63	0,00
3090750310	SARTEANO	SI	438.051,31	-1.413,16	436.638,15	0,00
3090750320	SIENA	SI	2.060.648,45	-17.716,61	2.042.931,84	0,00
3090750330	SINALUNGA	SI	1.167.235,94	-2.801,33	1.164.434,61	0,00
3090750340	SOVICILLE	SI	507.333,42	-1.964,01	505.369,41	0,00
3090750350	TORRITA DI SIENA	SI	814.687,58	-1.552,16	813.135,41	0,00
3090750360	TREQUANDA	SI	181.049,43	-530,50	180.518,93	0,00
3091000010	CANTAGALLO	PO	273.010,72	-902,76	272.107,96	0,00
3091000020	CARMIGNANO	PO	1.225.515,55	-3.070,86	1.222.444,69	0,00
3091000030	MONTEMURLO	PO	1.384.355,55	-5.422,64	1.378.932,92	0,00
3091000040	POGGIO A CAIANO	PO	967.211,46	-1.579,91	965.631,55	0,00
3091000050	PRATO	PO	31.595.168,02	-53.007,92	31.542.160,10	0,00
3091000060	VAIANO	PO	1.172.978,96	-2.161,03	1.170.817,93	0,00
3091000070	VERNIO	PO	492.221,75	-1.206,31	491.015,44	0,00
3100580010	ASSISI	PG	1.172.747,00	-6.317,31	1.166.429,69	0,00
3100580020	BASTIA UMBRA	PG	1.286.955,35	-4.206,73	1.282.748,62	0,00
3100580030	BETTONA	PG	798.952,99	-1.151,24	797.801,75	0,00
3100580040	BEVAGNA	PG	605.388,35	-1.064,88	604.323,46	0,00
3100580050	CAMPELLO SUL CLITUNNO	PG	409.952,56	-691,28	409.261,28	0,00
3100580060	CANNARA	PG	664.363,90	-1.025,17	663.338,73	0,00
3100580070	CASCIA	PG	634.794,86	-1.362,90	633.431,97	0,00
3100580080	CASTEL RITALDI	PG	420.939,78	-692,16	420.247,62	0,00
3100580090	CASTIGLIONE DEL LAGO	PG	1.536.340,00	-3.412,89	1.532.927,11	0,00
3100580100	CERRETO DI SPOLETO	PG	301.879,02	-532,14	301.346,89	0,00
3100580110	CITERNA	PG	310.676,92	-815,73	309.861,18	0,00
3100580120	CITTA' DELLA PIEVE	PG	680.438,93	-2.080,03	678.358,90	0,00
3100580130	CITTA' DI CASTELLO	PG	5.545.938,62	-9.488,47	5.536.450,15	0,00
3100580140	COLLAZONE	PG	605.765,59	-1.037,21	604.728,38	0,00
3100580150	CORCIANO	PG	2.603.847,64	-4.277,22	2.599.570,42	0,00
3100580160	COSTACCIARO	PG	218.898,13	-379,42	218.518,71	0,00
3100580170	DERUTA	PG	806.255,25	-1.668,31	804.586,94	0,00
3100580180	FOLIGNO	PG	6.705.320,57	-14.268,98	6.691.051,60	0,00
3100580190	FOSSATO DI VICO	PG	350.475,11	-937,35	349.537,76	0,00



3100580200	FRATTA TODINA	PG	361.062,16	-566,23	360.495,94	0,00
3100580210	GIANO DELL'UMBRIA	PG	507.786,29	-1.037,63	506.748,66	0,00
3100580220	GUALDO CATTANEO	PG	850.044,68	-1.810,55	848.234,14	0,00
3100580230	GUALDO TADINO	PG	1.246.490,00	-2.975,37	1.243.514,63	0,00
3100580240	GUBBIO	PG	3.731.493,20	-7.611,28	3.723.881,92	0,00
3100580250	LISCIANO NICCONI	PG	112.489,78	-278,14	112.211,64	0,00
3100580260	MAGIONE	PG	1.480.131,23	-3.232,27	1.476.898,96	0,00
3100580270	MARCIANO	PG	2.035.582,65	-3.798,05	2.031.784,59	0,00
3100580280	MASSA MARTANA	PG	649.189,68	-1.231,56	647.958,12	0,00
3100580290	MONTE CASTELLO DI VIBIO	PG	319.307,05	-540,81	318.766,24	0,00
3100580300	MONTEFALCO	PG	617.532,21	-1.140,23	616.391,99	0,00
3100580310	MONTELEONE DI SPOLETO	PG	67.239,44	-353,59	66.885,85	0,00
3100580320	MONTE SANTA MARIA TIBERINA	PG	271.335,57	-427,66	270.907,91	0,00
3100580330	MONTONE	PG	297.951,11	-499,95	297.451,16	0,00
3100580340	NOCERA UMBRA	PG	948.968,69	-1.492,23	947.476,46	0,00
3100580350	NORCIA	PG	1.247.054,25	-2.432,36	1.244.621,89	0,00
3100580360	PACIANO	PG	168.993,42	-357,72	168.635,70	0,00
3100580370	PANICALE	PG	304.975,96	-960,88	304.015,09	0,00
3100580380	PASSIGNANO SUL TRASIMENO	PG	461.080,28	-1.488,47	459.591,81	0,00
3100580390	PERUGIA	PG	25.398.175,07	-45.516,11	25.352.658,96	0,00
3100580400	PIEGARO	PG	874.881,74	-1.644,45	873.237,29	0,00
3100580410	PIETRALUNGA	PG	458.185,11	-781,62	457.403,49	0,00
3100580420	POGGIODOMO	PG	67.826,30	-152,40	67.673,90	0,00
3100580430	PRECI	PG	192.783,52	-558,55	192.224,97	0,00
3100580440	SAN GIUSTINO	PG	1.076.566,00	-2.476,52	1.074.089,48	0,00
3100580450	SANT'ANATOLIA DI NARCO	PG	220.735,90	-313,03	220.422,88	0,00
3100580460	SCHeggia E PASCELUPPO	PG	218.894,27	-504,50	218.389,78	0,00
3100580470	SCHeggino	PG	181.018,49	-263,37	180.755,12	0,00
3100580480	SELLANO	PG	196.156,01	-430,26	195.725,75	0,00
3100580490	SIGILLO	PG	368.395,80	-763,30	367.632,50	0,00
3100580500	SPELLO	PG	999.175,98	-2.032,91	997.143,07	0,00
3100580510	SPOLETO	PG	5.902.626,29	-10.713,65	5.891.912,64	0,00
3100580520	TODI	PG	1.673.662,38	-4.189,89	1.669.472,49	0,00




3100580530	TORGIANO	PG	775.311,90	-1.286,83	774.025,07	0,00
3100580540	TREVI	PG	909.039,17	-1.698,75	907.340,42	0,00
3100580550	TUORO SUL TRASIMENO	PG	545.297,86	-1.290,04	544.007,83	0,00
3100580560	UMBERTIDE	PG	1.526.565,92	-3.360,00	1.523.205,92	0,00
3100580570	VALFABBRICA	PG	648.071,57	-1.104,56	646.967,01	0,00
3100580580	VALLO DI NERA	PG	201.970,69	-293,70	201.676,99	0,00
3100580590	VALTOPINA	PG	312.077,78	-406,46	311.671,33	0,00
3100800010	ACQUASPARTA	TR	446.433,29	-1.097,51	445.335,78	0,00
3100800020	ALLERONA	TR	404.741,88	-537,82	404.204,06	0,00
3100800030	ALVIANO	TR	238.556,76	-414,98	238.141,77	0,00
3100800040	AMELIA	TR	1.519.333,36	-2.626,20	1.516.707,16	0,00
3100800050	ARRONE	TR	485.061,91	-668,06	484.393,85	0,00
3100800060	ATTIGLIANO	TR	190.739,59	-519,23	190.220,37	0,00
3100800061	AVIGLIANO UMBRO	TR	461.865,46	-857,15	461.008,31	0,00
3100800070	BASCHI	TR	499.240,61	-1.032,78	498.207,84	0,00
3100800080	CALVI DELL'UMBRIA	TR	218.767,76	-663,15	218.104,61	0,00
3100800090	CASTEL GIORGIO	TR	330.467,51	-692,13	329.775,38	0,00
3100800100	CASTEL VISCARDO	TR	469.416,13	-829,93	468.586,20	0,00
3100800110	FABRO	TR	356.780,84	-842,12	355.938,72	0,00
3100800120	FERENTILLO	TR	379.506,23	-612,35	378.893,88	0,00
3100800130	FICULLE	TR	220.510,03	-571,24	219.938,78	0,00
3100800140	GIOVE	TR	299.335,13	-590,61	298.744,52	0,00
3100800150	GUARDEA	TR	277.098,30	-546,99	276.551,31	0,00
3100800160	LUGNANO IN TEVERINA	TR	266.535,04	-511,19	266.023,86	0,00
3100800170	MONTECASTRILLI	TR	435.235,07	-947,19	434.287,88	0,00
3100800180	MONTECCHIO	TR	257.277,88	-540,20	256.737,68	0,00
3100800190	MONTEFRANCO	TR	206.889,98	-310,08	206.579,90	0,00
3100800200	MONTEGABBIONE	TR	211.790,04	-418,67	211.371,37	0,00
3100800210	MONTELEONE D'ORVIETO	TR	284.845,58	-550,30	284.295,28	0,00
3100800220	NARNI	TR	3.010.073,03	-5.250,99	3.004.822,04	0,00
3100800230	ORVIETO	TR	2.399.148,77	-5.486,53	2.393.662,24	0,00
3100800240	OTRICOLI	TR	348.385,93	-638,66	347.747,27	0,00
3100800250	PARRANO	TR	105.436,76	-252,23	105.184,53	0,00







31100800260	PENNA IN TEVERINA	TR	137.723,43	-295,27	137.428,16	0,00
31100800270	POLINO	TR	71.002,56	-131,35	70.871,21	0,00
31100800280	PORANO	TR	226.530,24	-398,88	226.131,36	0,00
31100800290	SAN GEMINI	TR	878.145,31	-1.351,72	876.793,59	0,00
31100800300	SAN VENANZO	TR	339.195,84	-811,61	338.384,23	0,00
31100800310	STRONCONE	TR	405.560,85	-1.018,86	404.541,99	0,00
31100800320	TERNI	TR	17.843.285,42	-34.481,09	17.808.804,33	0,00
31110030010	AGUGLIANO	AN	721.826,75	-925,59	720.901,16	0,00
31110030020	ANCONA	AN	16.742.059,34	-26.861,38	16.715.197,96	0,00
31110030030	ARCEVIA	AN	575.953,11	-1.214,34	574.738,77	0,00
31110030040	BARBARA	AN	303.816,79	-408,97	303.407,82	0,00
31110030050	BELVEDERE OSTRENSE	AN	463.718,54	-720,68	462.997,86	0,00
31110030060	CAMERANO	AN	768.903,62	-1.588,67	767.314,95	0,00
31110030070	CAMERATA PICENA	AN	230.971,43	-530,53	230.440,90	0,00
31110030080	CASTELBELLINO	AN	552.044,05	-882,62	551.161,44	0,00
31110030100	CASTELFIDARDO	AN	2.381.049,86	-4.125,84	2.376.924,02	0,00
31110030110	CASTELLEONE DI SUASA	AN	308.581,38	-437,33	308.144,05	0,00
31110030120	CASTELPLANIO	AN	390.211,52	-928,28	389.283,23	0,00
31110030130	CERRETO D'ESI	AN	589.830,95	-1.083,28	588.747,67	0,00
31110030140	CHIARAVALLE	AN	1.114.448,12	-2.469,68	1.111.978,44	0,00
31110030150	CORINALDO	AN	499.152,23	-877,32	498.274,91	0,00
31110030160	CUPRAMONTANA	AN	588.106,09	-1.157,71	586.948,38	0,00
31110030170	FABRIANO	AN	3.137.900,62	-7.051,14	3.130.849,48	0,00
31110030180	FALCONARA MARITTIMA	AN	3.361.684,05	-6.231,03	3.355.453,02	0,00
31110030190	FILOTRANO	AN	937.847,22	-1.804,77	936.042,45	0,00
31110030200	GENGA	AN	391.804,88	-719,01	391.085,88	0,00
31110030210	JESI	AN	3.995.883,31	-9.958,05	3.985.925,26	0,00
31110030220	LORETO	AN	1.802.164,76	-2.797,75	1.799.367,01	0,00
31110030230	MAIOLATI SPONTINI	AN	235.594,42	-750,02	234.844,40	0,00
31110030240	MERGO	AN	187.798,02	-287,23	187.510,79	0,00
31110030250	MONSANO	AN	438.598,70	-1.023,72	437.574,97	0,00
31110030260	MONTECAROTTO	AN	482.841,57	-710,53	482.131,05	0,00
31110030270	MONTEMARCIANO	AN	919.067,58	-1.863,15	917.204,42	0,00




3110030290	MONTE ROBERTO	AN	512.299,57	-806,93	511.492,63	0,00
3110030300	MONTE SAN VITO	AN	637.661,23	-1.163,61	636.497,62	0,00
3110030310	MORRO D'ALBA	AN	277.716,99	-459,77	277.257,22	0,00
3110030320	NUMANA	AN	-1.436.044,82	-2.257,21	0,00	-1.438.302,03
3110030330	OFFAGNA	AN	364.299,38	-504,48	363.794,90	0,00
3110030340	OSIMO	AN	3.382.740,17	-6.936,70	3.375.803,47	0,00
3110030350	OSTRA	AN	793.694,54	-1.314,47	792.380,08	0,00
3110030360	OSTRA VETERE	AN	478.669,48	-833,48	477.835,99	0,00
3110030370	POGGIO SAN MARCELLO	AN	105.211,65	-212,53	104.999,12	0,00
3110030380	POLVERIGI	AN	552.049,14	-966,95	551.082,19	0,00
3110030400	ROSORA	AN	276.401,87	-516,11	275.885,76	0,00
3110030410	SAN MARCELLO	AN	295.653,23	-477,29	295.175,94	0,00
3110030420	SAN PAOLO DI JESI	AN	225.516,83	-346,73	225.170,10	0,00
3110030430	SANTA MARIA NUOVA	AN	626.643,67	-874,46	625.769,21	0,00
3110030440	SASSOFERRATO	AN	733.150,12	-1.717,74	731.432,38	0,00
3110030450	SENIGALLIA	AN	3.159.032,22	-9.369,19	3.149.663,02	0,00
3110030460	SERRA DE' CONTI	AN	549.667,98	-955,34	548.712,63	0,00
3110030470	SERRA SAN QUIRICO	AN	569.459,32	-928,34	568.530,98	0,00
3110030480	SIROLO	AN	-8.232,40	-1.276,35	0,00	-9.508,74
3110030490	STAFFOLO	AN	267.867,53	-467,65	267.399,88	0,00
3110030500	TRECASTELLI	AN	1.003.614,95	-1.790,80	1.001.824,14	0,00
3110060010	ACQUASANTA TERME	AP	721.907,24	-984,26	720.922,98	0,00
3110060020	ACQUAVIVA PICENA	AP	376.694,49	-741,53	375.952,96	0,00
3110060050	APPIGNANO DEL TRONTO	AP	379.274,68	-529,04	378.745,63	0,00
3110060060	ARQUATA DEL TRONTO	AP	212.858,72	-484,85	212.373,87	0,00
3110060070	ASCOLI PICENO	AP	7.714.377,81	-12.530,59	7.701.847,22	0,00
3110060100	CARASSAI	AP	266.495,88	-359,65	266.136,23	0,00
3110060110	CASTEL DI LAMA	AP	795.692,16	-1.162,62	794.529,55	0,00
3110060120	CASTIGNANO	AP	383.574,80	-661,31	382.913,49	0,00
3110060130	CASTORANO	AP	331.891,72	-475,12	331.416,60	0,00
3110060140	COLLI DEL TRONTO	AP	337.357,26	-691,40	336.665,85	0,00
3110060150	COMUNANZA	AP	397.060,39	-873,68	396.186,71	0,00
3110060160	COSSIGNANO	AP	172.609,36	-300,27	172.309,09	0,00




3110060170	CUPRA MARITTIMA	AP	178.415,96	-983,84	177.432,12	0,00
3110060200	FOLIGNANO	AP	1.173.571,21	-1.438,94	1.172.132,27	0,00
3110060210	FORCE	AP	300.817,80	-440,36	300.377,44	0,00
3110060230	GROTTAMMARE	AP	722.012,76	-3.012,36	719.000,41	0,00
3110060270	MALTIGNANO	AP	399.420,99	-578,42	398.842,57	0,00
3110060290	MASSIGNANO	AP	203.964,77	-370,31	203.594,46	0,00
3110060310	MONSAMPOLO DEL TRONTO	AP	414.265,72	-851,73	413.414,00	0,00
3110060320	MONTALTO DELLE MARCHE	AP	411.763,93	-574,49	411.189,44	0,00
3110060340	MONTEDINOVE	AP	104.047,79	-160,74	103.887,06	0,00
3110060360	MONTEFIORE DELL'ASO	AP	492.775,36	-532,93	492.242,42	0,00
3110060380	MONTEGALLO	AP	188.237,02	-319,42	187.917,60	0,00
3110060440	MONTEMONACO	AP	121.398,23	-249,20	121.149,04	0,00
3110060450	MONTEPRANDONE	AP	1.358.684,29	-2.378,37	1.356.305,92	0,00
3110060540	OFFIDA	AP	688.015,16	-1.114,82	686.900,34	0,00
3110060560	PALMIANO	AP	84.752,69	-112,31	84.640,39	0,00
3110060620	RIPATRANSONE	AP	534.563,14	-1.048,46	533.514,68	0,00
3110060630	ROCCAFIUVIONE	AP	384.959,86	-538,06	384.421,80	0,00
3110060640	ROTELLA	AP	225.681,28	-317,34	225.363,94	0,00
3110060650	SAN BENEDETTO DEL TRONTO	AP	1.567.858,21	-11.976,67	1.555.881,54	0,00
3110060700	SPINETOLI	AP	647.819,66	-1.163,91	646.655,76	0,00
3110060720	VENAROTTA	AP	366.704,36	-573,64	366.130,72	0,00
3110440020	APIRO	MC	446.966,85	-722,83	446.244,02	0,00
3110440030	APPIGNANO	MC	522.640,71	-1.050,55	521.590,16	0,00
3110440040	BELFORTE DEL CHIANTI	MC	329.879,38	-487,57	329.391,81	0,00
3110440050	BOLOGNOLA	MC	-20.854,18	-92,45	0,00	-20.946,63
3110440060	CALDAROLA	MC	304.666,19	-496,24	304.169,95	0,00
3110440070	CAMERINO	MC	270.610,38	-1.535,36	269.075,02	0,00
3110440080	CAMPOROTONDO DI FIATRONE	MC	141.772,05	-183,57	141.588,48	0,00
3110440090	CASTELRAIMONDO	MC	649.600,23	-1.178,42	648.421,80	0,00
3110440100	CASTELSANTANGELO SUL NERA	MC	80.894,70	-275,67	80.619,03	0,00
3110440110	CESSAPALOMBO	MC	155.134,70	-196,30	154.938,40	0,00
3110440120	CINGOLI	MC	994.747,18	-1.921,56	992.825,62	0,00
3110440130	CIVITANOVA MARCHE	MC	3.782.361,25	-9.275,22	3.773.086,03	0,00




3110440140	COLMURANO	MC	296.098,73	-404,01	295.694,72	0,00
3110440150	CORRIDONIA	MC	1.073.120,87	-2.987,79	1.070.133,08	0,00
3110440160	ESANATOGLIA	MC	333.080,79	-506,42	332.574,37	0,00
3110440170	FIASTRA	MC	20.620,50	-340,68	20.279,82	0,00
3110440190	FIUMINATA	MC	122.225,76	-434,78	121.790,98	0,00
3110440200	GAGLIOLE	MC	156.126,55	-237,49	155.889,06	0,00
3110440210	GUALDO	MC	175.242,62	-264,16	174.978,46	0,00
3110440220	LORO PICENO	MC	402.122,38	-672,97	401.449,41	0,00
3110440230	MACERATA	MC	3.857.376,17	-10.028,17	3.847.348,00	0,00
3110440240	MATELICA	MC	863.437,79	-1.889,64	861.548,14	0,00
3110440250	MOGLIANO	MC	307.263,52	-756,58	306.506,94	0,00
3110440260	MONTECASSIANO	MC	734.462,62	-1.301,92	733.160,70	0,00
3110440270	MONTE CAVALLO	MC	52.921,19	-90,61	52.830,57	0,00
3110440280	MONTECOSARO	MC	615.719,19	-1.165,67	614.553,52	0,00
3110440290	MONTEFANO	MC	452.832,69	-837,00	451.995,68	0,00
3110440300	MONTELUPONE	MC	413.267,81	-963,73	412.304,08	0,00
3110440310	MONTE SAN GIUSTO	MC	584.164,85	-1.239,54	582.925,30	0,00
3110440320	MONTE SAN MARTINO	MC	194.208,06	-268,83	193.939,23	0,00
3110440330	MORROVALLE	MC	1.088.410,53	-1.892,78	1.086.517,75	0,00
3110440340	MUCCIA	MC	157.021,72	-328,58	156.693,14	0,00
3110440350	PENNA SAN GIOVANNI	MC	204.807,07	-351,80	204.455,27	0,00
3110440360	PETRIOLO	MC	366.102,74	-614,36	365.488,38	0,00
3110440380	PIEVE TORINA	MC	104.387,41	-377,86	104.009,56	0,00
3110440390	PIORACO	MC	201.797,90	-362,77	201.435,13	0,00
3110440400	POGGIO SAN VICINO	MC	97.761,96	-127,74	97.634,22	0,00
3110440410	POLLENZA	MC	707.972,89	-1.119,14	706.853,74	0,00
3110440420	PORTO RECANATI	MC	-271.882,49	-2.674,90	0,00	-274.557,39
3110440430	POTENZA PICENA	MC	1.312.572,71	-2.819,98	1.309.752,73	0,00
3110440440	RECANATI	MC	3.087.347,55	-4.667,70	3.082.679,85	0,00
3110440450	RIPE SAN GINESIO	MC	171.727,91	-301,85	171.426,06	0,00
3110440460	SAN GINESIO	MC	591.094,22	-1.110,01	589.984,21	0,00
3110440470	SAN SEVERINO MARCHE	MC	1.505.188,87	-2.794,96	1.502.393,91	0,00
3110440480	SANT'ANGELO IN PONTANO	MC	278.462,53	-436,68	278.025,84	0,00




3110440490	SARNANO	MC	369.165,52	-1.228,03	367.937,49	0,00
3110440500	SEFRO	MC	112.476,74	-194,91	112.281,83	0,00
3110440510	SERRAPETRONA	MC	223.806,35	-350,65	223.455,71	0,00
3110440520	SERRAVALLE DI CHIENTI	MC	7.590,08	-241,94	7.348,14	0,00
3110440530	TOLENTINO	MC	2.576.697,64	-3.907,67	2.572.789,96	0,00
3110440540	TREIA	MC	881.757,49	-1.667,48	880.090,00	0,00
3110440550	URBISAGLIA	MC	369.309,83	-677,96	368.631,87	0,00
3110440560	USSITA	MC	-267.783,52	-353,59	0,00	-268.137,10
3110440565	VALFORNACE	MC	207.692,02	-410,38	207.281,64	0,00
3110440570	VISSO	MC	13.621,05	-382,59	13.238,46	0,00
3110590010	ACQUALAGNA	PU	739.725,37	-1.287,95	738.437,42	0,00
3110590020	APECCHIO	PU	537.739,47	-764,02	536.975,45	0,00
3110590030	AUDITORE	PU	408.600,73	-613,48	407.987,24	0,00
3110590050	BELFORTE ALL'ISAURO	PU	218.637,30	-290,92	218.346,38	0,00
3110590060	BORGO PACE	PU	238.516,05	-313,47	238.202,58	0,00
3110590070	CAGLI	PU	1.359.965,64	-2.339,96	1.357.625,67	0,00
3110590080	CANTIANO	PU	546.126,14	-841,44	545.284,69	0,00
3110590090	CARPEGNA	PU	162.586,39	-527,61	162.058,78	0,00
3110590100	CARTOCETO	PU	739.619,23	-1.496,82	738.122,40	0,00
3110590125	COLLI AL METAURO	PU	1.485.885,60	-2.834,34	1.483.051,26	0,00
3110590130	FANO	PU	6.155.094,16	-13.807,88	6.141.286,28	0,00
3110590140	FERMIGNANO	PU	1.118.706,21	-1.635,99	1.117.070,23	0,00
3110590150	FOSSOMBRONE	PU	1.005.580,50	-2.136,95	1.003.443,55	0,00
3110590160	FRATTE ROSA	PU	308.516,93	-415,50	308.101,42	0,00
3110590170	FRONTINO	PU	219.469,82	-275,77	219.194,05	0,00
3110590180	FRONTONE	PU	361.317,18	-586,81	360.730,37	0,00
3110590190	GABICCE MARE	PU	116.947,51	-1.788,67	115.158,84	0,00
3110590200	GRADARA	PU	498.749,79	-1.172,46	497.577,32	0,00
3110590210	ISOLA DEL PIANO	PU	240.676,88	-304,50	240.372,38	0,00
3110590220	LUNANO	PU	351.972,66	-495,09	351.477,57	0,00
3110590230	MACERATA FELTRIA	PU	519.445,91	-782,24	518.663,67	0,00
3110590250	MERCATELLO SUL METAURO	PU	336.589,20	-488,33	336.100,87	0,00
3110590260	MERCATINO CONCA	PU	285.739,61	-381,46	285.358,15	0,00




3110590270	MOMBAROCCIO	PU	393.217,51	-705,95	392.511,56	0,00
3110590280	MONDAVIO	PU	667.738,16	-1.188,67	666.549,49	0,00
3110590290	MONDOLFO	PU	1.115.637,30	-3.200,15	1.112.437,15	0,00
3110590300	MONTECALVO IN FOGLIA	PU	607.623,07	-939,86	606.683,21	0,00
3110590310	MONTE CERIGNONE	PU	243.229,94	-326,79	242.903,15	0,00
3110590320	MONTECICCARDO	PU	319.618,01	-463,28	319.154,73	0,00
3110590330	MONTECOPIOLO	PU	167.465,40	-439,74	167.025,66	0,00
3110590340	MONTEFELCINO	PU	612.818,65	-918,45	611.900,20	0,00
3110590350	MONTE GRIMANO	PU	193.978,33	-399,51	193.578,82	0,00
3110590360	MONTELABBATE	PU	840.877,64	-1.562,58	839.315,07	0,00
3110590380	MONTE PORZIO	PU	417.004,88	-845,34	416.159,54	0,00
3110590410	PEGLIO	PU	216.394,33	-261,29	216.133,03	0,00
3110590430	PERGOLA	PU	996.984,53	-1.620,07	995.364,46	0,00
3110590440	PESARO	PU	11.837.715,65	-25.683,12	11.812.032,53	0,00
3110590450	PETRIANO	PU	506.683,02	-735,27	505.947,75	0,00
3110590470	PIANDIMELETO	PU	399.008,66	-640,39	398.368,27	0,00
3110590480	PIETRARUBBIA	PU	237.051,62	-316,24	236.735,38	0,00
3110590490	PIOBBICO	PU	457.119,73	-656,41	456.463,32	0,00
3110590510	SAN COSTANZO	PU	847.039,85	-1.432,62	845.607,23	0,00
3110590540	SAN LORENZO IN CAMPO	PU	619.851,97	-901,66	618.950,32	0,00
3110590570	SANT'ANGELO IN VADO	PU	733.841,75	-993,96	732.847,79	0,00
3110590580	SANT'IPPOLITO	PU	381.709,78	-589,46	381.120,32	0,00
3110590590	SASSOCORVARO	PU	634.774,89	-952,51	633.822,39	0,00
3110590600	SASSOFELTRIO	PU	233.891,78	-411,86	233.479,92	0,00
3110590610	SERRA SANT'ABBONDIO	PU	315.418,18	-481,71	314.936,46	0,00
3110590640	TAVOLETO	PU	286.464,57	-386,29	286.078,29	0,00
3110590650	TAVULLIA	PU	652.121,76	-1.522,88	650.598,89	0,00
3110590655	TERRE ROVERESCHE	PU	1.492.389,39	-2.106,57	1.490.282,82	0,00
3110590660	URBANIA	PU	867.392,19	-1.340,17	866.052,01	0,00
3110590670	URBINO	PU	2.572.728,73	-4.962,21	2.567.766,52	0,00
3110590680	VALLEFOGLIA	PU	1.249.102,66	-3.106,49	1.245.996,17	0,00
3110060030	ALTIDONA	FM	94.926,40	-652,09	94.274,32	0,00
3110060040	AMANDOLA	FM	459.773,43	-1.012,74	458.760,69	0,00



3110060080	BELMONTE PICENO	FM	181.018,37	-233,99	180.784,38	0,00
3110060090	CAMPOFILONE	FM	203.725,89	-488,69	203.237,20	0,00
3110060180	FALERONE	FM	334.055,28	-760,23	333.295,05	0,00
3110060190	FERMO	FM	2.914.561,99	-7.440,11	2.907.121,88	0,00
3110060220	FRANCAVILLA D'ETE	FM	176.737,58	-244,56	176.493,02	0,00
3110060240	GROTTAZZOLINA	FM	415.251,20	-850,32	414.400,87	0,00
3110060250	LAPEDONA	FM	179.175,73	-291,77	178.883,96	0,00
3110060260	MAGLIANO DI TENNA	FM	106.714,26	-361,50	106.352,76	0,00
3110060280	MASSA FERMANA	FM	189.493,31	-304,02	189.189,29	0,00
3110060300	MONSAMPIETRO MORICO	FM	176.525,36	-243,62	176.281,74	0,00
3110060330	MONTAPPONE	FM	281.309,04	-398,48	280.910,56	0,00
3110060350	MONTEFALCONE APPENNINO	FM	127.346,06	-189,36	127.156,70	0,00
3110060370	MONTEFORTINO	FM	212.628,43	-389,25	212.239,17	0,00
3110060390	MONTE GIBERTO	FM	153.273,20	-250,29	153.022,91	0,00
3110060400	MONTEGIORGIO	FM	550.257,75	-1.265,11	548.992,64	0,00
3110060410	MONTEGRANARO	FM	914.500,82	-2.804,93	911.695,89	0,00
3110060420	MONTELEONE DI FERMO	FM	100.548,29	-150,96	100.397,32	0,00
3110060430	MONTEPARO	FM	242.736,48	-342,20	242.394,28	0,00
3110060460	MONTE RINALDO	FM	123.662,56	-163,31	123.499,25	0,00
3110060470	MONTERUBBIANO	FM	360.656,28	-623,30	360.032,98	0,00
3110060480	MONTE SAN PIETRANGELI	FM	222.178,18	-487,88	221.690,30	0,00
3110060490	MONTE URANO	FM	707.194,28	-1.590,75	705.603,53	0,00
3110060500	MONTE VIDON COMBATTE	FM	135.839,90	-173,79	135.666,10	0,00
3110060510	MONTE VIDON CORRADO	FM	158.234,88	-245,71	157.989,17	0,00
3110060520	MONTOTTONE	FM	197.505,27	-310,54	197.194,74	0,00
3110060530	MORESCO	FM	137.096,29	-190,35	136.905,95	0,00
3110060550	ORTEZZANO	FM	136.414,50	-244,27	136.170,23	0,00
3110060570	PEDASO	FM	241.353,49	-685,88	240.667,61	0,00
3110060580	PETRITOLI	FM	277.302,98	-500,28	276.802,70	0,00
3110060590	PONZANO DI FERMO	FM	259.842,80	-447,43	259.395,36	0,00
3110060600	PORTO SAN GIORGIO	FM	586.453,44	-3.399,86	583.053,58	0,00
3110060601	PORTO SANT'ELPIDIO	FM	1.373.392,14	-4.944,55	1.368.447,59	0,00
3110060610	RAPAGNANO	FM	286.471,18	-440,65	286.030,53	0,00




3110060660	SANTA VITTORIA IN MATENANO	FM	307.730,33	-408,28	307.322,05	0,00
3110060670	SANT'ELPIDIO A MARE	FM	1.149.888,12	-2.824,01	1.147.064,10	0,00
3110060680	SERVIGLIANO	FM	302.990,83	-521,71	302.469,12	0,00
3110060690	SMERILLO	FM	139.009,36	-182,01	138.827,35	0,00
3110060710	TORRE SAN PATRIZIO	FM	303.618,44	-507,56	303.110,88	0,00
3120330010	ACQUAFONDATA	FR	128.307,60	-201,68	128.105,92	0,00
3120330020	ACUTO	FR	256.467,37	-454,92	256.012,46	0,00
3120330030	ALATRI	FR	3.769.266,35	-4.998,38	3.764.267,97	0,00
3120330040	ALVITO	FR	477.793,50	-839,39	476.954,12	0,00
3120330050	AMASENO	FR	768.385,66	-959,22	767.426,44	0,00
3120330060	ANAGNI	FR	2.727.378,70	-4.480,21	2.722.898,49	0,00
3120330070	AQUINO	FR	670.466,36	-982,29	669.484,06	0,00
3120330080	ARCE	FR	418.477,76	-1.004,88	417.472,88	0,00
3120330090	ARNARA	FR	451.366,79	-528,33	450.838,46	0,00
3120330100	ARPINO	FR	1.173.987,81	-1.575,96	1.172.411,85	0,00
3120330110	ATINA	FR	736.006,78	-1.424,60	734.582,18	0,00
3120330120	AUSONIA	FR	403.600,95	-602,02	402.998,93	0,00
3120330130	BELMONTE CASTELLO	FR	191.940,68	-241,40	191.699,28	0,00
3120330140	BOVILLE ERNICA	FR	1.269.819,60	-1.467,69	1.268.351,92	0,00
3120330150	BROCCOSTELLA	FR	414.494,22	-637,20	413.857,02	0,00
3120330160	CAMPOLI APPENNINO	FR	309.236,81	-477,11	308.759,70	0,00
3120330170	CASALATTICO	FR	214.106,16	-290,50	213.815,66	0,00
3120330180	CASALVIERI	FR	812.913,12	-1.226,00	811.687,13	0,00
3120330190	CASSINO	FR	5.004.182,35	-8.851,96	4.995.330,39	0,00
3120330200	CASTELLIRI	FR	591.201,61	-806,82	590.394,79	0,00
3120330210	CASTELNUOVO PARANO	FR	197.228,46	-268,20	196.960,26	0,00
3120330220	CASTROCEIO	FR	383.926,62	-785,76	383.140,86	0,00
3120330230	CASTRO DEI VOLSCI	FR	755.246,57	-1.055,36	754.191,21	0,00
3120330240	CECCANO	FR	3.345.546,67	-4.608,43	3.340.938,24	0,00
3120330250	CEPRANO	FR	971.324,27	-1.357,93	969.966,34	0,00
3120330260	CERVARO	FR	712.675,42	-1.232,30	711.443,12	0,00
3120330270	COLFELICE	FR	215.264,66	-368,59	214.896,07	0,00
3120330280	COLLEPARDO	FR	206.725,53	-302,66	206.422,88	0,00






3120330290	COLLE SAN MAGNO	FR	224.892,71	-251,97	224.640,74	0,00
3120330300	CORENO AUSONIO	FR	344.906,98	-512,03	344.394,95	0,00
3120330310	ESPERIA	FR	758.447,65	-951,85	757.495,80	0,00
3120330320	FALVATERRA	FR	93.880,94	-177,28	93.703,66	0,00
3120330330	FERENTINO	FR	2.857.012,69	-4.511,23	2.852.501,46	0,00
3120330340	FILETTINO	FR	-178.707,02	-260,32	0,00	-178.967,34
3120330350	FIUGGI	FR	352.133,58	-1.909,87	350.223,71	0,00
3120330360	FONTANA LIRI	FR	489.710,14	-877,82	488.832,32	0,00
3120330370	FONTECHIARI	FR	197.198,56	-344,51	196.854,05	0,00
3120330380	FROSINONE	FR	4.362.741,57	-9.916,64	4.352.824,93	0,00
3120330390	FUMONE	FR	412.110,76	-521,17	411.589,59	0,00
3120330400	GALLINARO	FR	289.121,22	-403,46	288.717,76	0,00
3120330410	GIULIANO DI ROMA	FR	378.503,20	-522,78	377.980,42	0,00
3120330420	GUARGINO	FR	252.765,30	-483,32	252.281,98	0,00
3120330430	ISOLA DEL LIRI	FR	1.609.707,30	-2.286,62	1.607.420,67	0,00
3120330440	MONTE SAN GIOVANNI CAMPANO	FR	2.188.136,01	-2.511,99	2.185.624,02	0,00
3120330450	MOROLO	FR	459.351,78	-749,07	458.602,71	0,00
3120330460	PALIANO	FR	648.549,28	-1.381,64	647.167,64	0,00
3120330470	PASTENA	FR	450.151,67	-531,36	449.620,31	0,00
3120330480	PATRICA	FR	400.823,61	-854,95	399.968,66	0,00
3120330490	PESCOSOLIDO	FR	286.269,43	-379,61	285.889,82	0,00
3120330500	PICINISCO	FR	255.903,37	-397,30	255.506,07	0,00
3120330510	PICO	FR	576.902,26	-801,70	576.100,57	0,00
3120330520	PIEDIMONTE SAN GERMANO	FR	854.075,29	-1.786,61	852.288,68	0,00
3120330530	PIGLIO	FR	516.790,98	-1.144,75	515.646,24	0,00
3120330540	PIGNATARO INTERAMNA	FR	405.592,59	-613,13	404.979,46	0,00
3120330550	POFI	FR	687.700,65	-916,88	686.783,78	0,00
3120330560	PONTECORVO	FR	2.030.976,19	-2.557,83	2.028.418,35	0,00
3120330561	POSTA FIBRENO	FR	198.856,42	-347,65	198.508,77	0,00
3120330570	RIPI	FR	663.109,66	-791,55	662.318,11	0,00
3120330580	ROCCA D'ARCE	FR	277.178,94	-351,10	276.827,84	0,00
3120330590	ROCCASECCA	FR	569.851,30	-1.118,15	568.733,15	0,00
3120330600	SAN BIAGIO SARACINISCO	FR	111.179,40	-177,94	111.001,46	0,00




3120330610	SAN DONATO VAL DI COMINO	FR	397.578,24	-593,01	396.985,23	0,00
3120330620	SAN GIORGIO A LIRI	FR	423.897,28	-788,69	423.108,59	0,00
3120330630	SAN GIOVANNI INCARICO	FR	611.671,69	-853,97	610.817,72	0,00
3120330640	SANT'AMBROGIO SUL GARIGLIANO	FR	235.012,94	-292,39	234.720,55	0,00
3120330650	SANT'ANDREA DEL GARIGLIANO	FR	383.171,10	-477,21	382.693,89	0,00
3120330660	SANT'APOLLINARE	FR	402.668,52	-540,18	402.128,34	0,00
3120330670	SANT'ELIA FIUMERAPIDO	FR	990.822,96	-1.133,55	989.689,40	0,00
3120330680	SANTOPADRE	FR	336.087,10	-460,11	335.627,00	0,00
3120330690	SAN VITTORE DEL LAZIO	FR	488.017,97	-648,66	487.369,31	0,00
3120330700	SERRONE	FR	266.156,11	-650,83	265.505,29	0,00
3120330710	SETTEFRATI	FR	219.083,63	-268,61	218.815,03	0,00
3120330720	SGURGOLA	FR	283.130,70	-470,82	282.659,88	0,00
3120330730	SORA	FR	3.028.850,50	-5.281,89	3.023.568,61	0,00
3120330740	STRANGOLAGALLI	FR	479.776,26	-574,09	479.202,17	0,00
3120330750	SUPINO	FR	788.120,38	-1.175,32	786.945,06	0,00
3120330760	TERELLE	FR	180.917,58	-211,79	180.705,80	0,00
3120330770	TORRE CAJETANI	FR	196.146,25	-358,04	195.788,21	0,00
3120330780	TORRICE	FR	600.173,86	-928,32	599.245,54	0,00
3120330790	TREVI NEL LAZIO	FR	-140.611,62	-492,12	0,00	-141.103,74
3120330800	TRIVIGLIANO	FR	304.558,85	-457,08	304.101,77	0,00
3120330810	VALLECORSA	FR	435.987,93	-753,45	435.234,48	0,00
3120330820	VALLEMAIO	FR	230.512,66	-292,14	230.220,51	0,00
3120330830	VALLEROTONDA	FR	382.049,60	-621,81	381.427,79	0,00
3120330840	VEROLI	FR	2.816.332,75	-3.479,72	2.812.853,03	0,00
3120330850	VICALVI	FR	167.457,24	-258,24	167.199,00	0,00
3120330860	VICO NEL LAZIO	FR	348.157,74	-490,38	347.667,37	0,00
3120330870	VILLA LATINA	FR	233.498,89	-324,01	233.174,88	0,00
3120330880	VILLA SANTA LUCIA	FR	534.765,32	-655,24	534.110,08	0,00
3120330890	VILLA SANTO STEFANO	FR	291.405,04	-387,11	291.017,93	0,00
3120330900	VITICUSO	FR	128.648,06	-175,52	128.472,54	0,00
3120400010	APRILIA	LT	7.238.380,07	-15.506,34	7.222.873,72	0,00
3120400020	BASSIANO	LT	247.096,46	-431,69	246.664,77	0,00
3120400030	CAMPODIMELE	LT	180.735,52	-253,70	180.481,82	0,00




3120400040	CASTELFORTE	LT	789.895,39	-1.329,28	788.566,11	0,00
3120400050	CISTERNA DI LATINA	LT	3.922.471,92	-7.800,32	3.914.671,60	0,00
3120400060	CORI	LT	1.378.333,59	-1.767,66	1.376.565,93	0,00
3120400070	FONDI	LT	2.760.168,25	-7.559,12	2.752.609,12	0,00
3120400080	FORMIA	LT	868.586,52	-7.340,65	861.245,87	0,00
3120400090	GAETA	LT	923.229,78	-4.651,44	918.578,34	0,00
3120400100	ITRI	LT	812.427,48	-1.732,91	810.694,57	0,00
3120400110	LATINA	LT	15.432.182,24	-28.478,27	15.403.703,98	0,00
3120400120	LENOLA	LT	612.378,73	-936,79	611.441,94	0,00
3120400130	MAENZA	LT	465.714,27	-679,20	465.035,07	0,00
3120400140	MINTURNO	LT	499.964,61	-2.816,01	497.148,60	0,00
3120400150	MONTE SAN BIAGIO	LT	676.173,41	-973,61	675.199,79	0,00
3120400160	NORMA	LT	486.369,46	-808,74	485.560,72	0,00
3120400170	PONTINIA	LT	1.634.448,87	-3.125,91	1.631.322,97	0,00
3120400180	PONZA	LT	-218.413,60	-1.095,80	0,00	-219.509,40
3120400190	PRIVERNO	LT	1.568.730,07	-2.163,73	1.566.566,34	0,00
3120400200	PROSEDI	LT	243.333,15	-346,31	242.986,84	0,00
3120400210	ROCCAGORGA	LT	715.124,36	-793,67	714.330,69	0,00
3120400220	ROCCA MASSIMA	LT	280.033,52	-381,51	279.652,01	0,00
3120400230	ROCCASECCA DEI VOLSCI	LT	285.147,60	-364,29	284.783,31	0,00
3120400240	SABAUDIA	LT	103.560,00	-4.990,38	98.569,62	0,00
3120400250	SAN FELICE CIRCEO	LT	-2.178.164,42	-2.795,44	0,00	-2.180.959,85
3120400260	SANTI COSMA E DAMIANO	LT	524.891,64	-936,18	523.955,46	0,00
3120400270	SERMONETA	LT	876.419,86	-1.609,99	874.809,87	0,00
3120400280	SEZZE	LT	3.663.184,97	-4.454,95	3.658.730,02	0,00
3120400290	SONNINO	LT	872.766,07	-1.040,75	871.725,33	0,00
3120400300	SPERLONGA	LT	-221.093,83	-820,88	0,00	-221.914,71
3120400310	SPIGNO SATURNIA	LT	476.920,76	-700,21	476.220,54	0,00
3120400320	TERRACINA	LT	1.351.698,08	-11.702,47	1.339.995,61	0,00
3120400330	VENTOTENE	LT	-73.667,18	-235,63	0,00	-73.902,81
3120690010	ACCUMOLI	RI	131.493,89	-309,58	131.184,32	0,00
3120690020	AMATRICE	RI	59.463,59	-1.151,05	58.312,53	0,00
3120690030	ANTRODOCIO	RI	424.596,52	-789,83	423.806,69	0,00




3120690040	ASCREA	RI	86.057,32	-162,36	85.894,95	0,00
3120690050	BELMONTE IN SABINA	RI	109.413,90	-253,24	109.160,65	0,00
3120690060	BORBONA	RI	32.502,99	-227,12	32.275,86	0,00
3120690071	BORGO VELINO	RI	176.640,06	-308,51	176.331,54	0,00
3120690072	BORGOROSE	RI	585.112,12	-1.166,31	583.945,81	0,00
3120690080	CANTALICE	RI	392.548,03	-705,40	391.842,63	0,00
3120690090	CANTALUPO IN SABINA	RI	246.091,25	-402,77	245.688,48	0,00
3120690100	CASAPROTA	RI	136.139,07	-240,73	135.898,34	0,00
3120690110	CASPERIA	RI	174.016,71	-311,09	173.705,62	0,00
3120690120	CASTEL DI TORA	RI	111.056,30	-181,97	110.874,34	0,00
3120690130	CASTELNUOVO DI FARFA	RI	106.018,14	-274,67	105.743,47	0,00
3120690140	CASTEL SANT'ANGELO	RI	174.471,72	-386,16	174.085,55	0,00
3120690150	CITTADUCALE	RI	807.812,99	-1.481,63	806.331,36	0,00
3120690160	CITTAREALE	RI	255.484,75	-451,89	255.032,86	0,00
3120690170	COLLALTO SABINO	RI	87.848,12	-193,52	87.654,60	0,00
3120690180	COLLE DI TORA	RI	84.273,55	-145,27	84.128,28	0,00
3120690190	COLLEGIOVE	RI	69.631,89	-115,01	69.516,88	0,00
3120690200	COLLEVECCHIO	RI	270.117,79	-474,74	269.643,05	0,00
3120690201	COLLI SUL VELINO	RI	118.885,42	-201,91	118.683,51	0,00
3120690210	CONCERVIANO	RI	98.284,08	-157,60	98.126,48	0,00
3120690220	CONFIGNI	RI	169.695,65	-243,22	169.452,43	0,00
3120690230	CONTIGLIANO	RI	346.488,33	-863,66	345.624,68	0,00
3120690240	COTTANELLO	RI	521.776,16	-723,94	521.052,23	0,00
3120690250	FARA IN SABINA	RI	658.580,56	-1.656,09	656.924,47	0,00
3120690260	FIAMIGNANO	RI	292.140,11	-537,30	291.602,81	0,00
3120690270	FORANO	RI	320.064,21	-481,36	319.582,85	0,00
3120690280	FRASSO SABINO	RI	98.108,45	-188,43	97.920,02	0,00
3120690290	GRECCIO	RI	124.709,83	-372,74	124.337,10	0,00
3120690300	LABRO	RI	96.356,46	-189,39	96.167,07	0,00
3120690310	LEONESSA	RI	342.869,39	-1.267,09	341.602,30	0,00
3120690320	LONGONE SABINO	RI	109.185,93	-231,88	108.954,05	0,00
3120690330	MAGLIANO SABINA	RI	494.602,29	-910,22	493.692,06	0,00
3120690340	MARCETELLI	RI	102.615,15	-140,02	102.475,13	0,00




3120690350	MICIGLIANO	RI	69.007,34	-135,57	68.871,77	0,00
3120690360	MOMPEO	RI	121.388,17	-223,66	121.164,50	0,00
3120690370	MONTASOLA	RI	257.421,52	-361,63	257.059,89	0,00
3120690380	MONTEBUONO	RI	210.361,98	-360,69	210.001,29	0,00
3120690390	MONTELEONE SABINO	RI	244.682,47	-398,43	244.284,04	0,00
3120690400	MONTENERO SABINO	RI	166.292,73	-221,97	166.070,76	0,00
3120690410	MONTE SAN GIOVANNI IN SABINA	RI	229.403,38	-351,05	229.052,33	0,00
3120690420	MONTOPOLI DI SABINA	RI	611.315,56	-1.074,19	610.241,37	0,00
3120690430	MORRO REATINO	RI	70.413,54	-149,73	70.263,81	0,00
3120690440	NESPOLO	RI	91.792,40	-150,95	91.641,45	0,00
3120690450	ORVINIO	RI	94.516,41	-195,84	94.320,57	0,00
3120690460	PAGANICO SABINO	RI	49.096,70	-112,75	48.983,95	0,00
3120690470	PESCOROCCHIANO	RI	474.102,20	-876,82	473.225,38	0,00
3120690480	PETRELLA SALTO	RI	399.808,83	-553,43	399.255,41	0,00
3120690490	POGGIO BUSTONE	RI	333.235,55	-491,40	332.744,15	0,00
3120690500	POGGIO CATINO	RI	188.763,79	-366,56	188.397,23	0,00
3120690510	POGGIO MIRTETO	RI	454.064,76	-1.007,27	453.057,49	0,00
3120690520	POGGIO MOIANO	RI	314.457,01	-705,48	313.751,53	0,00
3120690530	POGGIO NATIVO	RI	162.471,20	-502,21	161.968,99	0,00
3120690540	POGGIO SAN LORENZO	RI	95.736,92	-185,78	95.551,13	0,00
3120690550	POSTA	RI	120.527,31	-293,61	120.233,70	0,00
3120690560	POZZAGLIA SABINO	RI	97.260,73	-200,46	97.060,28	0,00
3120690570	RIETI	RI	5.580.150,59	-11.064,46	5.569.086,12	0,00
3120690580	RIVODUTRI	RI	238.854,10	-378,58	238.475,52	0,00
3120690590	ROCCANTICA	RI	123.944,02	-212,14	123.731,87	0,00
3120690600	ROCCA SINIBALDA	RI	137.765,65	-322,05	137.443,61	0,00
3120690610	SALISANO	RI	130.905,90	-182,65	130.723,25	0,00
3120690620	SCANDRIGLIA	RI	224.912,39	-558,90	224.353,49	0,00
3120690630	SELCI	RI	225.447,65	-370,06	225.077,60	0,00
3120690640	STIMIGLIANO	RI	307.927,61	-488,48	307.439,13	0,00
3120690650	TARANO	RI	190.805,93	-376,89	190.429,04	0,00
3120690660	TOFFIA	RI	141.671,92	-233,73	141.438,19	0,00
3120690670	TORRICELLA IN SABINA	RI	62.106,76	-348,92	61.757,84	0,00




3120690680	TORRI IN SABINA	RI	252.844,92	-406,15	252.438,77	0,00
3120690690	TURANIA	RI	75.204,39	-134,75	75.069,64	0,00
3120690700	VACONE	RI	83.821,52	-121,26	83.700,27	0,00
3120690710	VARCO SABINO	RI	92.839,93	-146,50	92.693,42	0,00
3120700010	AFFILE	RM	241.568,80	-438,44	241.130,36	0,00
3120700020	AGOSTA	RM	143.525,17	-393,89	143.131,28	0,00
3120700030	ALBANO LAZIALE	RM	4.572.292,97	-7.269,17	4.565.023,80	0,00
3120700040	ALLUMIERE	RM	393.898,56	-840,64	393.057,92	0,00
3120700050	ANGUILLARA SABAZIA	RM	1.723.291,91	-2.341,28	1.720.950,63	0,00
3120700060	ANTICOLI CORRADO	RM	119.691,43	-312,84	119.378,59	0,00
3120700070	ANZIO	RM	-1.457.080,49	-12.825,27	0,00	-1.469.905,76
3120700080	ARCINAZZO ROMANO	RM	-299.734,15	-400,24	0,00	-300.134,39
3120700081	ARDEA	RM	-481.546,89	-8.060,57	0,00	-489.607,47
3120700090	ARICCIA	RM	1.865.545,46	-3.423,11	1.862.122,35	0,00
3120700100	ARSOLI	RM	171.270,21	-382,60	170.887,61	0,00
3120700110	ARTENA	RM	1.713.942,08	-2.022,74	1.711.919,34	0,00
3120700120	BELLEGRA	RM	532.446,88	-788,65	531.658,23	0,00
3120700130	BRACCIANO	RM	739.781,40	-2.486,73	737.294,68	0,00
3120700140	CAMERATA NUOVA	RM	62.475,36	-160,26	62.315,11	0,00
3120700150	CAMPAGNANO DI ROMA	RM	276.618,59	-1.505,46	275.113,13	0,00
3120700160	CANALE MONTERANO	RM	473.872,77	-774,58	473.098,19	0,00
3120700170	CANTERANO	RM	137.374,43	-198,59	137.175,84	0,00
3120700180	CAPENA	RM	624.497,10	-1.453,18	623.043,92	0,00
3120700190	CAPRANICA PRENESTINA	RM	81.839,15	-164,00	81.675,15	0,00
3120700200	CARPINETO ROMANO	RM	727.802,09	-1.103,83	726.698,26	0,00
3120700210	CASAPE	RM	167.953,69	-259,75	167.693,93	0,00
3120700220	CASTEL GANDOLFO	RM	626.121,72	-1.352,85	624.768,87	0,00
3120700230	CASTEL MADAMA	RM	665.929,79	-1.364,53	664.565,26	0,00
3120700240	CASTELNUOVO DI PORTO	RM	613.354,46	-1.496,04	611.858,42	0,00
3120700250	CASTEL SAN PIETRO ROMANO	RM	175.666,91	-220,69	175.446,22	0,00
3120700260	CAVE	RM	1.020.111,32	-1.576,90	1.018.534,42	0,00
3120700270	CERRETO LAZIALE	RM	179.198,29	-287,39	178.910,91	0,00
3120700280	CERVARA DI ROMA	RM	-48.737,94	-261,67	0,00	-48.999,61



3120700290	CERVETERI	RM	151.119,33	-5.620,70	145.498,63	0,00
3120700291	CIAMPINO	RM	3.094.800,18	-7.408,76	3.087.391,42	0,00
3120700300	CICILIANO	RM	169.856,70	-322,74	169.533,96	0,00
3120700310	CINETO ROMANO	RM	139.778,33	-272,51	139.505,81	0,00
3120700320	CIVITAVECCHIA	RM	8.911.167,47	-17.913,66	8.893.253,81	0,00
3120700330	CIVITELLA SAN PAOLO	RM	210.149,97	-389,01	209.760,96	0,00
3120700340	COLLEFERRO	RM	2.645.010,44	-4.593,74	2.640.416,70	0,00
3120700350	COLONNA	RM	580.653,25	-872,88	579.780,37	0,00
3120700360	FIANO ROMANO	RM	1.249.189,93	-2.855,42	1.246.334,51	0,00
3120700370	FILACCIANO	RM	79.704,02	-153,84	79.550,18	0,00
3120700371	FIUMICINO	RM	4.361.888,02	-21.647,99	4.340.240,03	0,00
3120700372	FORTE NUOVA	RM	2.743.575,49	-5.362,08	2.738.213,40	0,00
3120700380	FORMELLO	RM	1.297.798,82	-2.311,46	1.295.487,36	0,00
3120700390	FRASCATI	RM	1.191.698,52	-6.102,66	1.185.595,86	0,00
3120700400	GALLICIANO NEL LAZIO	RM	240.617,44	-702,27	239.915,17	0,00
3120700410	GAVIGNANO	RM	336.602,23	-460,87	336.141,36	0,00
3120700420	GENAZZANO	RM	629.859,77	-945,26	628.914,52	0,00
3120700430	GENZANO DI ROMA	RM	2.348.769,72	-3.661,68	2.345.108,04	0,00
3120700440	GERANO	RM	226.986,29	-392,19	226.594,10	0,00
3120700450	GORGA	RM	215.560,12	-267,96	215.292,15	0,00
3120700460	GROTTAFERRATA	RM	1.380.571,37	-4.085,62	1.376.485,76	0,00
3120700470	GUIDONIA MONTECELIO	RM	6.993.077,31	-14.927,87	6.978.149,43	0,00
3120700480	JENNE	RM	101.387,04	-209,70	101.177,34	0,00
3120700490	LABICO	RM	439.827,04	-628,35	439.198,69	0,00
3120700491	LADISPOLI	RM	-389.130,03	-6.214,18	0,00	-395.344,21
3120700500	LANUVIO	RM	1.134.816,44	-1.692,72	1.133.123,72	0,00
3120700501	LARIANO	RM	1.174.536,10	-1.418,65	1.173.117,46	0,00
3120700510	LICENZA	RM	176.530,45	-244,25	176.286,19	0,00
3120700511	MAGLIANO ROMANO	RM	251.469,58	-369,12	251.100,46	0,00
3120700520	MANDELA	RM	129.211,00	-256,83	128.954,17	0,00
3120700530	MANZIANA	RM	591.660,24	-1.486,46	590.173,78	0,00
3120700540	MARANO EQUO	RM	75.212,91	-230,45	74.982,46	0,00
3120700550	MARCELLINA	RM	287.412,93	-963,56	286.449,37	0,00




3120700560	MARINO	RM	3.814.762,90	-7.786,25	3.806.976,65	0,00
3120700570	MAZZANO ROMANO	RM	271.857,84	-528,40	271.329,44	0,00
3120700580	MENTANA	RM	3.152.178,85	-4.644,30	3.147.534,55	0,00
3120700590	MONTECOMPATRI	RM	733.008,48	-1.739,10	731.269,38	0,00
3120700600	MONTEFLAVIO	RM	161.286,42	-315,18	160.971,24	0,00
3120700610	MONTELANICO	RM	316.910,58	-465,48	316.445,11	0,00
3120700620	MONTELIBRETTI	RM	381.372,10	-840,94	380.531,17	0,00
3120700630	MONTE PORZIO CATONE	RM	654.225,44	-1.429,51	652.795,92	0,00
3120700640	MONTEROTONDO	RM	4.372.303,79	-7.980,21	4.364.323,58	0,00
3120700650	MONTORIO ROMANO	RM	230.922,20	-450,63	230.471,57	0,00
3120700660	MORICONE	RM	290.307,56	-577,47	289.730,09	0,00
3120700670	MORLUPO	RM	391.826,29	-1.122,80	390.703,49	0,00
3120700680	NAZZANO	RM	206.228,97	-375,26	205.853,71	0,00
3120700690	NEMI	RM	232.624,24	-558,91	232.065,33	0,00
3120700700	NEROLA	RM	167.561,58	-381,68	167.179,91	0,00
3120700710	NETTUNO	RM	2.921.328,36	-9.782,51	2.911.545,85	0,00
3120700720	OLEVANO ROMANO	RM	403.691,60	-824,86	402.866,73	0,00
3120700730	PALESTRINA	RM	1.403.466,23	-3.105,30	1.400.360,93	0,00
3120700740	PALOMBARA SABINA	RM	1.073.962,43	-2.069,45	1.071.892,97	0,00
3120700750	PERCILE	RM	120.449,54	-148,04	120.301,50	0,00
3120700760	PISONIANO	RM	108.328,37	-235,72	108.092,65	0,00
3120700770	POLI	RM	440.649,94	-642,87	440.007,07	0,00
3120700780	POMEZIA	RM	7.940.705,86	-19.422,23	7.921.283,63	0,00
3120700790	PONZANO ROMANO	RM	41.911,14	-264,22	41.646,93	0,00
3120700800	RIANO	RM	712.470,41	-1.158,57	711.311,85	0,00
3120700810	RIGNANO FLAMINIO	RM	398.557,65	-1.260,00	397.297,65	0,00
3120700820	RIOFREDDO	RM	95.790,59	-258,09	95.532,50	0,00
3120700830	ROCCA CANTERANO	RM	129.812,87	-181,39	129.631,48	0,00
3120700840	ROCCA DI CAVE	RM	108.727,27	-170,17	108.557,09	0,00
3120700850	ROCCA DI PAPA	RM	1.185.547,25	-2.050,21	1.183.497,03	0,00
3120700860	ROCCAGIOVINE	RM	112.668,95	-165,46	112.503,49	0,00
3120700870	ROCCA PRIORA	RM	1.147.061,16	-2.421,56	1.144.639,60	0,00
3120700880	ROCCA SANTO STEFANO	RM	195.755,53	-271,38	195.484,15	0,00







3120700890	ROIATE	RM	201.348,94	-290,83	201.058,11	0,00
3120700900	ROMA	RM	177.380.938,82	-761.651,59	176.619.287,23	0,00
3120700910	ROVIANO	RM	204.228,83	-334,39	203.894,44	0,00
3120700920	SACROFANO	RM	654.330,77	-1.282,80	653.047,97	0,00
3120700930	SAMBUCI	RM	216.878,85	-301,13	216.577,72	0,00
3120700931	SAN CESAREO	RM	862.622,26	-1.645,59	860.976,67	0,00
3120700940	SAN GREGORIO DA SASSOLA	RM	287.640,42	-427,15	287.213,26	0,00
3120700950	SAN POLO DEI CAVALIERI	RM	141.529,15	-536,76	140.992,39	0,00
3120700960	SANTA MARINELLA	RM	-4.295.654,13	-4.539,88	0,00	-4.300.194,02
3120700970	SANT'ANGELO ROMANO	RM	326.610,89	-675,18	325.935,71	0,00
3120700980	SANT'ORESTE	RM	366.293,40	-884,78	365.408,62	0,00
3120700990	SAN VITO ROMANO	RM	368.003,48	-593,21	367.410,27	0,00
3120701000	SARACINESCO	RM	84.437,42	-152,78	84.284,64	0,00
3120701010	SEGNI	RM	624.878,57	-1.521,48	623.357,09	0,00
3120701020	SUBIACO	RM	209.844,39	-1.903,67	207.940,72	0,00
3120701030	TIVOLI	RM	5.108.542,89	-11.404,22	5.097.138,67	0,00
3120701040	TOLFA	RM	289.166,63	-688,31	288.478,32	0,00
3120701050	TORRITA TIBERINA	RM	155.370,28	-281,48	155.088,80	0,00
3120701060	TREVIGNANO ROMANO	RM	4.687,10	-1.200,31	3.486,79	0,00
3120701070	VALLEPIETRA	RM	142.533,11	-184,20	142.348,91	0,00
3120701080	VALLINFREDA	RM	9.122,69	-143,50	8.979,19	0,00
3120701090	VALMONTONE	RM	1.510.008,69	-2.473,95	1.507.534,74	0,00
3120701100	VELLETRI	RM	8.540.451,08	-12.965,25	8.527.485,84	0,00
3120701110	VICOVARO	RM	640.654,59	-996,82	639.657,77	0,00
3120701120	VIVARO ROMANO	RM	73.821,24	-119,41	73.701,83	0,00
3120701130	ZAGAROLO	RM	646.314,40	-1.990,44	644.323,97	0,00
3120910010	ACQUAPENDENTE	VT	544.286,29	-1.317,40	542.968,89	0,00
3120910020	ARLENA DI CASTRO	VT	185.866,02	-240,13	185.625,89	0,00
3120910030	BAGNOREGIO	VT	337.362,33	-911,88	336.450,45	0,00
3120910040	BARBARANO ROMANO	VT	49.478,64	-236,65	49.241,99	0,00
3120910051	BASSANO IN TEVERINA	VT	75.128,67	-206,36	74.922,30	0,00
3120910052	BASSANO ROMANO	VT	433.710,94	-852,55	432.858,39	0,00
3120910060	BLERA	VT	405.126,97	-695,27	404.431,70	0,00




3120910070	BOLSENA	VT	262.963,58	-1.109,94	261.853,64	0,00
3120910080	BOMARZO	VT	195.174,77	-411,27	194.763,50	0,00
3120910090	CALCATA	VT	150.861,52	-271,23	150.590,28	0,00
3120910100	CANEPINA	VT	508.547,76	-725,02	507.822,74	0,00
3120910110	CANINO	VT	357.918,33	-1.016,26	356.902,07	0,00
3120910120	CAPODIMONTE	VT	-8.385,57	-440,11	0,00	-8.825,69
3120910130	CAPRANICA	VT	425.507,95	-986,50	424.521,45	0,00
3120910140	CAPRAROLA	VT	460.627,84	-1.076,02	459.551,82	0,00
3120910150	CARBOGNANO	VT	250.677,77	-442,59	250.235,17	0,00
3120910160	CASTEL SANT'ELIA	VT	205.907,73	-493,32	205.414,41	0,00
3120910170	CASTIGLIONE IN TEVERINA	VT	190.343,92	-581,04	189.762,88	0,00
3120910180	CELLENO	VT	226.100,88	-338,30	225.762,58	0,00
3120910190	CELLERE	VT	327.174,93	-428,48	326.746,45	0,00
3120910200	CIVITACASTELLANA	VT	1.631.163,60	-3.427,61	1.627.735,99	0,00
3120910210	CIVITELLA D'AGLIANO	VT	240.645,73	-468,11	240.177,62	0,00
3120910220	CORCHIANO	VT	474.926,96	-838,70	474.088,27	0,00
3120910230	FABRICA DI ROMA	VT	763.299,27	-1.407,95	761.891,32	0,00
3120910240	FALERIA	VT	238.624,64	-440,09	238.184,56	0,00
3120910250	FARNESE	VT	249.781,92	-444,98	249.336,94	0,00
3120910260	GALLESE	VT	412.178,19	-594,67	411.583,52	0,00
3120910270	GRADOLI	VT	222.073,17	-428,07	221.645,09	0,00
3120910280	GRAFFIGNANO	VT	201.214,12	-426,32	200.787,79	0,00
3120910290	GROTTE DI CASTRO	VT	359.475,50	-698,51	358.776,99	0,00
3120910300	ISCHIA DI CASTRO	VT	277.818,12	-593,45	277.224,67	0,00
3120910310	LATERA	VT	328.967,46	-497,17	328.470,29	0,00
3120910320	LUBRIANO	VT	117.789,03	-304,28	117.484,75	0,00
3120910330	MARTA	VT	421.948,09	-824,92	421.123,17	0,00
3120910340	MONTALTO DI CASTRO	VT	1.832.161,85	-8.806,21	1.823.355,63	0,00
3120910350	MONTEFIASCONE	VT	1.160.834,42	-2.607,33	1.158.227,09	0,00
3120910360	MONTE ROMANO	VT	535.841,00	-724,02	535.116,98	0,00
3120910370	MONTEROSI	VT	437.815,75	-965,04	436.850,71	0,00
3120910380	NEPI	VT	416.947,63	-1.530,98	415.416,65	0,00
3120910390	ONANO	VT	192.750,10	-370,76	192.379,34	0,00




3120910400	ORIOLO ROMANO	VT	290.617,11	-787,58	289.829,53	0,00
3120910410	ORTE	VT	424.311,56	-1.164,34	423.147,22	0,00
3120910420	PIANSANO	VT	294.703,35	-536,07	294.167,29	0,00
3120910430	PROCENO	VT	129.795,84	-234,50	129.561,34	0,00
3120910440	RONCIGLIONE	VT	56.459,96	-1.164,00	55.295,97	0,00
3120910460	SAN LORENZO NUOVO	VT	171.934,17	-408,42	171.525,76	0,00
3120910470	SORIANO NEL CIMINO	VT	382.523,30	-1.363,17	381.160,13	0,00
3120910480	SUTRI	VT	430.067,27	-1.482,31	428.584,96	0,00
3120910490	TARQUINIA	VT	-1.500.853,94	-4.041,37	0,00	-1.504.895,30
3120910500	TESSENNANO	VT	125.328,27	-166,00	125.162,27	0,00
3120910510	TUSCANIA	VT	778.760,94	-1.414,22	777.346,72	0,00
3120910520	VALENTANO	VT	130.661,11	-687,84	129.973,27	0,00
3120910530	VALLERANO	VT	350.336,98	-679,74	349.657,24	0,00
3120910540	VASANELLO	VT	440.847,05	-872,05	439.975,00	0,00
3120910550	VEJANO	VT	230.241,17	-448,81	229.792,35	0,00
3120910560	VETRALLA	VT	1.028.696,76	-1.989,62	1.026.707,15	0,00
3120910570	VIGNANELLO	VT	637.042,34	-961,59	636.080,75	0,00
3120910571	VILLA SAN GIOVANNI IN TUSCIA	VT	140.385,13	-214,76	140.170,38	0,00
3120910580	VITERBO	VT	4.304.535,11	-15.783,22	4.288.751,89	0,00
3120910590	VITORCHIANO	VT	435.526,92	-810,17	434.716,75	0,00
4130230010	ALTINO	CH	316.979,62	-714,22	316.265,40	0,00
4130230020	ARCHI	CH	442.246,32	-643,92	441.602,41	0,00
4130230030	ARI	CH	314.045,89	-389,90	313.655,98	0,00
4130230040	ARIELLI	CH	202.394,39	-368,82	202.025,57	0,00
4130230050	ATESSA	CH	1.440.147,63	-2.885,04	1.437.262,59	0,00
4130230060	BOMBA	CH	183.416,36	-320,12	183.096,24	0,00
4130230070	BORRELLO	CH	78.214,81	-183,33	78.031,48	0,00
4130230080	BUCCHIANICO	CH	637.022,65	-887,43	636.135,22	0,00
4130230100	CANOSA SANNITA	CH	238.028,32	-357,91	237.670,41	0,00
4130230110	CARPINETO SINELLO	CH	221.227,53	-266,47	220.961,06	0,00
4130230120	CARUNCHIO	CH	154.926,80	-248,67	154.678,12	0,00
4130230130	CASACANDITELLA	CH	324.870,03	-467,13	324.402,90	0,00
4130230140	CASALANGUIDA	CH	240.894,11	-311,64	240.582,47	0,00




4130230150	CASALBORDINO	CH	507.987,28	-1.186,09	506.801,20	0,00
4130230160	CASALINCONTRADA	CH	410.294,13	-716,29	409.577,84	0,00
4130230170	CASOLI	CH	673.929,56	-1.369,34	672.560,22	0,00
4130230180	CASTEL FRENTANO	CH	664.071,30	-1.017,88	663.053,42	0,00
4130230190	CASTELGUIDONE	CH	154.146,50	-195,34	153.951,15	0,00
4130230200	CASTIGLIONE MESSER MARINO	CH	469.153,50	-648,12	468.505,38	0,00
4130230210	CELENZA SUL TRIGNO	CH	220.810,17	-334,99	220.475,18	0,00
4130230220	CHIETI	CH	6.469.925,26	-12.682,07	6.457.243,19	0,00
4130230230	CIVITALUPARELLA	CH	144.501,11	-169,50	144.331,61	0,00
4130230240	CIVITELLA MESSER RAIMONDO	CH	217.519,70	-296,39	217.223,31	0,00
4130230250	COLLEDIMACINE	CH	94.466,04	-148,80	94.317,24	0,00
4130230260	COLLEDIMEZZO	CH	176.975,60	-191,66	176.783,95	0,00
4130230270	CRECCHIO	CH	454.427,13	-662,62	453.764,51	0,00
4130230280	CUPELLO	CH	816.350,93	-1.328,38	815.022,55	0,00
4130230290	DOGLIOLA	CH	134.884,43	-180,61	134.703,82	0,00
4130230291	FALLO	CH	88.926,65	-162,33	88.764,31	0,00
4130230300	FARA FILIORUM PETRI	CH	343.681,21	-604,91	343.076,30	0,00
4130230310	FARA SAN MARTINO	CH	253.839,82	-537,23	253.302,60	0,00
4130230320	FILETTO	CH	192.704,18	-334,93	192.369,25	0,00
4130230330	FOSSACESIA	CH	192.065,07	-1.296,02	190.769,05	0,00
4130230340	FRAINE	CH	89.581,65	-185,48	89.396,17	0,00
4130230350	FRANCAVILLA AL MARE	CH	1.126.456,64	-5.319,75	1.121.136,89	0,00
4130230360	FRESAGRANINARIA	CH	211.801,35	-331,16	211.470,20	0,00
4130230370	FRISA	CH	253.959,47	-428,97	253.530,50	0,00
4130230380	FURCI	CH	254.726,94	-345,83	254.381,10	0,00
4130230390	GAMBERALE	CH	110.868,37	-176,40	110.691,98	0,00
4130230400	GESSOPALENA	CH	336.051,37	-511,59	335.539,79	0,00
4130230410	GISSI	CH	828.986,26	-1.523,47	827.462,79	0,00
4130230420	GIULIANO TEATINO	CH	266.217,99	-351,54	265.866,45	0,00
4130230430	GUARDIAGRELE	CH	1.468.672,85	-2.188,92	1.466.483,93	0,00
4130230440	GUILMI	CH	194.444,96	-243,37	194.201,59	0,00
4130230450	LAMA DEI PELIGNI	CH	199.689,31	-399,88	199.289,44	0,00
4130230460	LANCIANO	CH	4.125.025,92	-7.976,14	4.117.049,79	0,00




4130230470	LENTELLA	CH	192.619,86	-252,29	192.367,58	0,00
4130230480	LETTOPALENA	CH	95.607,28	-136,82	95.470,46	0,00
4130230490	LISCIA	CH	191.383,43	-264,33	191.119,10	0,00
4130230500	MIGLIANICO	CH	716.457,71	-1.248,31	715.209,41	0,00
4130230510	MONTAZZOLI	CH	292.916,60	-425,04	292.491,56	0,00
4130230511	MONTEBELLO SUL SANGRO	CH	55.021,36	-87,05	54.934,31	0,00
4130230520	MONTEFERRANTE	CH	149.459,30	-224,00	149.235,30	0,00
4130230530	MONTELAPIANO	CH	163.013,23	-245,10	162.768,13	0,00
4130230540	MONTENERODOMO	CH	187.912,84	-277,95	187.634,89	0,00
4130230550	MONTEODORISIO	CH	472.912,74	-549,70	472.363,04	0,00
4130230560	MOZZAGROGNA	CH	212.744,02	-544,40	212.199,61	0,00
4130230570	ORSOGNA	CH	636.762,18	-921,85	635.840,33	0,00
4130230580	ORTONA	CH	2.424.816,64	-5.341,62	2.419.475,02	0,00
4130230590	PAGLIETA	CH	737.823,91	-1.361,49	736.462,42	0,00
4130230600	PALENA	CH	160.498,66	-409,39	160.089,27	0,00
4130230610	PALIMOLI	CH	227.586,23	-314,91	227.271,32	0,00
4130230620	PALOMBARO	CH	224.572,06	-354,84	224.217,23	0,00
4130230630	PENNADOMO	CH	72.411,50	-153,75	72.257,76	0,00
4130230640	PENNAPIEDIMONTE	CH	140.621,50	-229,20	140.392,30	0,00
4130230650	PERANO	CH	210.542,13	-427,61	210.114,52	0,00
4130230651	PIETRAFERRAZZANA	CH	61.984,99	-91,51	61.893,48	0,00
4130230660	PIZZOFERRATO	CH	-44.128,82	-288,70	0,00	-44.417,53
4130230670	POGGIOFIORITO	CH	212.220,83	-280,24	211.940,59	0,00
4130230680	POLLUTRI	CH	467.449,33	-608,17	466.841,16	0,00
4130230690	PRETORO	CH	220.421,36	-476,14	219.945,22	0,00
4130230700	QUADRI	CH	251.266,81	-321,02	250.945,79	0,00
4130230710	RAPINO	CH	346.971,93	-486,56	346.485,37	0,00
4130230720	RIPA TEATINA	CH	655.646,58	-974,55	654.672,03	0,00
4130230730	ROCCAMONTEPIANO	CH	435.828,30	-579,08	435.249,23	0,00
4130230740	ROCCA SAN GIOVANNI	CH	122.711,91	-709,65	122.002,26	0,00
4130230750	ROCCASCALEGNA	CH	307.513,58	-403,02	307.110,56	0,00
4130230760	ROCCASPINALVETI	CH	387.960,48	-516,29	387.444,19	0,00
4130230770	ROIO DEL SANGRO	CH	59.906,49	-143,86	59.762,63	0,00




4130230780	ROSELLO	CH	34.237,75	-134,93	34.102,82	0,00
4130230790	SAN BUONO	CH	243.002,76	-322,78	242.679,98	0,00
4130230800	SAN GIOVANNI LIPIONI	CH	67.077,43	-124,48	66.952,96	0,00
4130230810	SAN GIOVANNI TEATINO	CH	549.259,48	-3.213,28	546.046,20	0,00
4130230820	SAN MARTINO SULLA MARRUCINA	CH	195.252,11	-285,54	194.966,56	0,00
4130230830	SAN SALVO	CH	230.719,03	-4.294,91	226.424,12	0,00
4130230840	SANTA MARIA IMBARO	CH	267.725,88	-652,09	267.073,79	0,00
4130230850	SANT'EUSANIO DEL SANGRO	CH	472.364,58	-670,84	471.693,74	0,00
4130230860	SAN VITO CHIETINO	CH	427.977,91	-1.224,39	426.753,52	0,00
4130230870	SCERNI	CH	618.210,88	-890,85	617.320,03	0,00
4130230880	SCHIAVI DI ABRUZZO	CH	112.474,29	-438,42	112.035,87	0,00
4130230890	TARANTA PELIGNA	CH	119.196,85	-192,02	119.004,83	0,00
4130230900	TOLLO	CH	608.646,50	-950,01	607.696,50	0,00
4130230910	TORINO DI SANGRO	CH	321.189,83	-794,35	320.395,48	0,00
4130230920	TORNARECCIO	CH	409.000,51	-532,52	408.467,99	0,00
4130230930	TORREBRUNA	CH	268.103,72	-382,95	267.720,78	0,00
4130230940	TORREVECCHIA TEATINA	CH	416.676,81	-706,63	415.970,18	0,00
4130230950	TORRICELLA PELIGNA	CH	295.082,30	-473,22	294.609,08	0,00
4130230960	TREGLIO	CH	174.075,67	-397,52	173.678,15	0,00
4130230970	TUFILLO	CH	137.400,17	-192,47	137.207,70	0,00
4130230980	VACRI	CH	319.948,03	-371,47	319.576,55	0,00
4130230990	VASTO	CH	1.190.628,13	-9.161,82	1.181.466,31	0,00
4130231000	VILLALFONSINA	CH	230.528,09	-296,00	230.232,09	0,00
4130231010	VILLAMAGNA	CH	510.167,59	-669,72	509.497,88	0,00
4130231020	VILLA SANTA MARIA	CH	216.127,21	-447,63	215.679,59	0,00
4130380010	ACCIANO	AQ	141.707,26	-223,27	141.483,99	0,00
4130380020	AIELLI	AQ	280.643,80	-521,94	280.121,86	0,00
4130380030	ALFEDENA	AQ	-210.651,14	-408,04	0,00	-211.059,17
4130380040	ANVERSA DEGLI ABRUZZI	AQ	-8.730,92	-125,73	0,00	-8.856,65
4130380050	ATELETA	AQ	114.520,52	-520,25	114.000,27	0,00
4130380060	AVEZZANO	AQ	3.662.253,05	-8.981,03	3.653.272,01	0,00
4130380070	BALSORANO	AQ	613.010,73	-913,77	612.096,96	0,00
4130380080	BARETE	AQ	50.211,28	-249,53	49.961,75	0,00



4130380090	BARISCIANO	AQ	335.418,91	-483,85	334.935,06	0,00
4130380100	BARREA	AQ	122.731,12	-316,26	122.414,85	0,00
4130380110	BISEGNA	AQ	79.398,51	-159,15	79.239,35	0,00
4130380120	BUGNARA	AQ	297.800,81	-419,01	297.381,80	0,00
4130380130	CAGNANO AMITERNO	AQ	189.585,47	-480,13	189.105,33	0,00
4130380140	CALASCIO	AQ	45.730,72	-112,07	45.618,65	0,00
4130380150	CAMPO DI GIOVE	AQ	-570.038,89	-692,60	0,00	-570.731,49
4130380160	CAMPOTOSTO	AQ	79.740,02	-310,80	79.429,22	0,00
4130380170	CANISTRO	AQ	129.207,58	-289,67	128.917,90	0,00
4130380180	CANSANO	AQ	86.639,21	-184,02	86.455,19	0,00
4130380190	CAPESTRANO	AQ	302.204,46	-421,84	301.782,61	0,00
4130380200	CAPISTRELLO	AQ	669.437,90	-1.460,28	667.977,62	0,00
4130380210	CAPITIGNANO	AQ	12.564,35	-271,20	12.293,15	0,00
4130380220	CAPORCIANO	AQ	84.138,69	-138,04	84.000,65	0,00
4130380230	CAPPADOCIA	AQ	-616.326,44	-570,88	0,00	-616.897,33
4130380240	CARAPELLE CALVISIO	AQ	65.249,83	-75,71	65.174,12	0,00
4130380250	CARSOLI	AQ	134.665,32	-1.176,14	133.489,18	0,00
4130380260	CASTEL DEL MONTE	AQ	135.675,15	-370,86	135.304,29	0,00
4130380270	CASTEL DI IERI	AQ	110.053,19	-205,80	109.847,39	0,00
4130380280	CASTEL DI SANGRO	AQ	-222.670,22	-1.316,67	0,00	-223.986,90
4130380290	CASTELLAFIUME	AQ	183.106,89	-290,43	182.816,46	0,00
4130380300	CASTELVECCHIO CALVISIO	AQ	114.938,39	-155,75	114.782,64	0,00
4130380310	CASTELVECCHIO SUBEQUO	AQ	263.326,35	-429,50	262.896,85	0,00
4130380320	CELANO	AQ	1.254.608,56	-2.318,91	1.252.289,65	0,00
4130380330	CERCHIO	AQ	264.864,31	-446,17	264.418,14	0,00
4130380340	CIVITA D'ANTINO	AQ	129.526,90	-299,25	129.227,65	0,00
4130380350	CIVITELLA ALFEDENA	AQ	10.653,43	-171,47	10.481,96	0,00
4130380360	CIVITELLA ROVETO	AQ	412.271,40	-701,82	411.569,57	0,00
4130380370	COCULLO	AQ	107.228,04	-196,72	107.031,32	0,00
4130380380	COLLARMELE	AQ	175.820,98	-326,89	175.494,10	0,00
4130380390	COLLELONGO	AQ	248.071,87	-433,34	247.638,53	0,00
4130380400	COLLEPIETRO	AQ	96.399,67	-153,54	96.246,12	0,00
4130380410	CORFINIO	AQ	246.153,36	-423,32	245.730,04	0,00




4130380420	FAGNANO ALTO	AQ	151.940,99	-210,24	151.730,76	0,00
4130380430	FONTECCHIO	AQ	159.219,69	-227,16	158.992,54	0,00
4130380440	FOSSA	AQ	141.105,80	-215,70	140.890,11	0,00
4130380450	GAGLIANO ATERNO	AQ	93.673,18	-191,34	93.481,83	0,00
4130380460	GIOIA DEI MARSII	AQ	380.347,23	-604,61	379.742,62	0,00
4130380470	GORIANO SICOLI	AQ	172.492,17	-238,10	172.254,07	0,00
4130380480	INTRODACQUA	AQ	281.469,28	-548,72	280.920,56	0,00
4130380490	L'AQUILA	AQ	10.276.225,75	-15.152,98	10.261.072,77	0,00
4130380500	LECCE NEI MARSII	AQ	214.444,95	-469,15	213.975,80	0,00
4130380510	LUCO DEI MARSII	AQ	706.985,46	-1.037,73	705.947,73	0,00
4130380520	LUCOLI	AQ	-99.450,04	-362,29	0,00	-99.812,33
4130380530	MAGLIANO DE' MARSII	AQ	322.055,20	-818,42	321.236,78	0,00
4130380540	MASSA D'ALBE	AQ	78.688,57	-409,97	78.278,60	0,00
4130380550	MOLINA ATERNO	AQ	100.347,19	-183,72	100.163,48	0,00
4130380560	MONTEREALE	AQ	172.824,07	-1.107,15	171.716,92	0,00
4130380570	MORINO	AQ	140.469,25	-394,65	140.074,60	0,00
4130380580	NAVELLI	AQ	154.199,91	-268,28	153.931,63	0,00
4130380590	OCRE	AQ	140.628,02	-330,26	140.297,75	0,00
4130380600	OFENA	AQ	181.217,54	-271,73	180.945,81	0,00
4130380610	OPI	AQ	107.347,44	-186,91	107.160,53	0,00
4130380620	ORICOLA	AQ	275.675,20	-608,50	275.066,70	0,00
4130380630	ORTONA DEI MARSII	AQ	40.498,70	-307,56	40.191,14	0,00
4130380640	ORTUCCHIO	AQ	291.758,24	-500,44	291.257,81	0,00
4130380650	OVINDOLI	AQ	-561.696,26	-960,96	0,00	-562.657,22
4130380660	PACENTRO	AQ	259.038,06	-398,82	258.639,24	0,00
4130380670	PERETO	AQ	68.909,98	-248,61	68.661,38	0,00
4130380680	PESCASSEROLI	AQ	-624.028,27	-743,79	0,00	-624.772,06
4130380690	PESCINA	AQ	611.232,62	-1.103,71	610.128,90	0,00
4130380700	PESCOCOSTANZO	AQ	-505.795,36	-634,06	0,00	-506.429,43
4130380710	PETTORANO SUL GIZIO	AQ	187.084,78	-430,77	186.654,01	0,00
4130380720	PIZZOLI	AQ	94.845,88	-900,76	93.945,12	0,00
4130380730	POGGIO PICENZE	AQ	227.602,27	-320,29	227.281,97	0,00
4130380740	PRATA D'ANSIDONIA	AQ	137.163,41	-214,92	136.948,49	0,00






4130380750	PRATOLA PELIGNA	AQ	683.929,79	-1.382,50	682.547,29	0,00
4130380760	PREZZA	AQ	231.993,89	-325,11	231.668,78	0,00
4130380770	RAIANO	AQ	431.706,35	-650,97	431.055,38	0,00
4130380780	RIVISONDOLI	AQ	-705.249,93	-618,20	0,00	-705.868,13
4130380790	ROCCACASALE	AQ	190.529,47	-274,40	190.255,06	0,00
4130380800	ROCCA DI BOTTE	AQ	-61.026,13	-286,16	0,00	-61.312,29
4130380810	ROCCA DI CAMBIO	AQ	-243.846,20	-350,42	0,00	-244.196,62
4130380820	ROCCA DI MEZZO	AQ	-666.071,80	-1.094,23	0,00	-667.166,02
4130380830	ROCCA PIA	AQ	53.963,20	-180,95	53.782,24	0,00
4130380840	ROCCARASO	AQ	-1.092.798,17	-1.386,59	0,00	-1.094.184,76
4130380850	SAN BENEDETTO DEI MARSI	AQ	638.090,49	-977,65	637.112,84	0,00
4130380860	SAN BENEDETTO IN PERILLIS	AQ	58.765,62	-95,50	58.670,13	0,00
4130380870	SAN DEMETRIO NE' VESTINI	AQ	234.383,90	-410,51	233.973,39	0,00
4130380880	SAN PIO DELLE CAMERE	AQ	145.147,27	-193,26	144.954,01	0,00
4130380890	SANTE MARIE	AQ	-130.543,84	-432,86	0,00	-130.976,70
4130380891	SANT'EUSANIO FORCONESE	AQ	142.247,80	-169,24	142.078,55	0,00
4130380900	SANTO STEFANO DI SESSANIO	AQ	93.179,77	-155,07	93.024,70	0,00
4130380910	SAN VINCENZO VALLE ROVETO	AQ	329.308,76	-603,47	328.705,30	0,00
4130380920	SCANNO	AQ	108.908,14	-872,11	108.036,03	0,00
4130380930	SCONTRONE	AQ	100.888,71	-225,01	100.663,69	0,00
4130380940	SCOPPITO	AQ	174.922,89	-740,61	174.182,27	0,00
4130380950	SCURCOLA MARSCIANA	AQ	286.969,40	-945,55	286.023,85	0,00
4130380960	SECINARO	AQ	98.212,73	-196,11	98.016,62	0,00
4130380970	SULMONA	AQ	2.877.508,09	-5.553,23	2.871.954,86	0,00
4130380980	TAGLIACOZZO	AQ	-625.309,85	-1.556,77	0,00	-626.866,62
4130380990	TIONE DEGLI ABRUZZI	AQ	119.532,89	-184,74	119.348,15	0,00
4130381000	TORNIMPARTE	AQ	401.714,09	-677,30	401.036,78	0,00
4130381010	TRASACCO	AQ	719.742,79	-1.141,63	718.601,16	0,00
4130381020	VILLALAGO	AQ	42.730,54	-221,30	42.509,24	0,00
4130381030	VILLA SANTA LUCIA DEGLI ABRUZZI	AQ	87.930,52	-157,73	87.772,79	0,00
4130381031	VILLA SANT'ANGELO	AQ	145.723,13	-183,48	145.539,65	0,00
4130381040	VILLAVALLELONGA	AQ	181.748,59	-317,72	181.430,86	0,00
4130381050	VILLETTA BARREA	AQ	-19.379,39	-199,88	0,00	-19.579,27




4130381060	VITTORITO	AQ	147.162,94	-273,73	146.889,21	0,00
4130600010	ABBATEGGIO	PE	123.229,67	-189,97	123.039,70	0,00
4130600020	ALANNO	PE	579.914,70	-1.104,69	578.810,01	0,00
4130600030	BOLOGNANO	PE	230.966,15	-379,88	230.586,27	0,00
4130600040	BRITTOLI	PE	110.248,36	-208,04	110.040,31	0,00
4130600050	BUSSI SUL TIRINO	PE	618.733,48	-932,41	617.801,07	0,00
4130600060	CAPPELLE SUL TAVO	PE	559.340,57	-989,10	558.351,47	0,00
4130600070	CARAMANICO TERME	PE	92.831,17	-618,40	92.212,77	0,00
4130600080	CARPINETO DELLA NORA	PE	198.311,49	-244,18	198.067,31	0,00
4130600090	CASTIGLIONE A CASAURIA	PE	196.645,10	-286,77	196.358,33	0,00
4130600100	CATIGNANO	PE	283.960,27	-402,35	283.557,93	0,00
4130600110	CEPAGATTI	PE	324.534,85	-1.888,40	322.646,45	0,00
4130600120	CITTA' SANT'ANGELO	PE	1.198.286,67	-3.176,86	1.195.109,81	0,00
4130600130	CIVITAUANA	PE	241.098,32	-373,96	240.724,36	0,00
4130600140	CIVITELLA CASANOVA	PE	479.613,45	-656,10	478.957,35	0,00
4130600150	COLLECORVINO	PE	689.867,96	-1.136,53	688.731,43	0,00
4130600160	CORVARA	PE	118.794,73	-138,97	118.655,76	0,00
4130600170	CUGNOLI	PE	328.327,88	-420,34	327.907,54	0,00
4130600180	ELICE	PE	327.874,69	-500,97	327.373,72	0,00
4130600190	FARINDOLA	PE	447.323,43	-645,78	446.677,65	0,00
4130600200	LETTOMANOPPELLO	PE	618.897,17	-706,46	618.190,71	0,00
4130600210	LORETO APRUTINO	PE	780.435,67	-1.344,31	779.091,36	0,00
4130600220	MANOPPELLO	PE	668.862,11	-1.242,21	667.619,90	0,00
4130600230	MONTEBELLO DI BERTONA	PE	295.054,14	-375,62	294.678,52	0,00
4130600240	MONTESILVANO	PE	4.339.556,38	-9.808,67	4.329.747,71	0,00
4130600250	MOSCUFO	PE	329.110,30	-783,60	328.326,70	0,00
4130600260	NOCCIANO	PE	336.397,04	-489,99	335.907,05	0,00
4130600270	PENNE	PE	1.727.613,96	-2.434,45	1.725.179,51	0,00
4130600280	PESCARA	PE	8.037.959,01	-31.476,06	8.006.482,94	0,00
4130600290	PESCOSANSONESCO	PE	209.664,15	-245,18	209.418,97	0,00
4130600300	PIANELLA	PE	816.610,24	-1.571,24	815.038,99	0,00
4130600310	PICCIANO	PE	298.938,49	-414,15	298.524,34	0,00
4130600320	PIETRANICO	PE	160.867,09	-234,06	160.633,03	0,00




4130600330	POPOLI	PE	802.509,67	-1.324,99	801.184,68	0,00
4130600340	ROCCAMORICE	PE	205.375,46	-285,09	205.090,37	0,00
4130600350	ROSCIANO	PE	359.787,02	-953,59	358.833,43	0,00
4130600360	SALLE	PE	104.387,19	-156,61	104.230,58	0,00
4130600370	SANT'EUFEMIA A MAIELLA	PE	1.873,45	-194,36	1.679,09	0,00
4130600380	SAN VALENTINO IN ABRUZZO CITERIORE	PE	293.292,85	-457,50	292.835,35	0,00
4130600390	SCAFA	PE	618.275,91	-1.018,47	617.257,44	0,00
4130600400	SERRAMONACESCA	PE	217.985,58	-339,53	217.646,05	0,00
4130600410	SPOLTORE	PE	1.674.345,90	-3.058,67	1.671.287,23	0,00
4130600420	TOCCO DA CASURIA	PE	420.720,59	-891,01	419.829,58	0,00
4130600430	TORRE DE' PASSERI	PE	381.921,07	-799,56	381.121,51	0,00
4130600440	TURRIVALIGNANI	PE	237.169,77	-283,63	236.886,15	0,00
4130600450	VICOLI	PE	141.328,90	-183,73	141.145,17	0,00
4130600460	VILLA CELIERA	PE	222.754,84	-301,63	222.453,21	0,00
4130790001	ALBA ADRIATICA	TE	-1.883.187,65	-3.587,16	0,00	-1.886.774,80
4130790010	ANCARANO	TE	550.321,40	-855,51	549.465,88	0,00
4130790020	ARSITA	TE	337.164,41	-403,87	336.760,54	0,00
4130790030	ATRI	TE	2.097.826,00	-2.824,76	2.095.001,23	0,00
4130790040	BASCIANO	TE	351.694,55	-694,31	351.000,23	0,00
4130790050	BELLANTE	TE	930.186,43	-1.246,34	928.940,08	0,00
4130790060	BISENTI	TE	544.822,30	-743,72	544.078,58	0,00
4130790070	CAMPLI	TE	795.614,02	-1.355,87	794.258,15	0,00
4130790080	CANZANO	TE	400.644,91	-518,33	400.126,58	0,00
4130790090	CASTEL CASTAGNA	TE	163.860,14	-216,34	163.643,80	0,00
4130790100	CASTELLALTO	TE	802.135,42	-1.594,18	800.541,23	0,00
4130790110	CASTELLI	TE	379.993,46	-582,89	379.410,56	0,00
4130790120	CASTIGLIONE MESSER RAIMONDO	TE	472.194,33	-727,43	471.466,89	0,00
4130790130	CASTILENTI	TE	328.689,77	-477,28	328.212,49	0,00
4130790140	CELLINO ATTANASIO	TE	811.662,35	-967,60	810.694,75	0,00
4130790150	CERMIGNANO	TE	519.805,34	-612,82	519.192,51	0,00
4130790160	CIVITELLA DEL TRONTO	TE	688.091,43	-1.143,02	686.948,41	0,00
4130790170	COLLEDARA	TE	390.563,96	-654,28	389.909,68	0,00
4130790180	COLONNELLA	TE	696.244,18	-1.656,00	694.588,18	0,00




4130790190	CONTROGUERRA	TE	476.128,67	-751,78	475.376,89	0,00
4130790200	CORROPOLI	TE	735.175,25	-1.380,26	733.794,99	0,00
4130790210	CORTINO	TE	156.365,10	-356,85	156.008,25	0,00
4130790220	CROGNALETO	TE	245.278,60	-501,33	244.777,27	0,00
4130790230	FANO ADRIANO	TE	12.903,82	-202,32	12.701,50	0,00
4130790240	GIULIANOVA	TE	1.815.152,92	-6.001,18	1.809.151,73	0,00
4130790250	ISOLA DEL GRAN SASSO D'ITALIA	TE	627.897,74	-1.239,09	626.658,65	0,00
4130790251	MARTINSICURO	TE	-80.245,24	-3.935,74	0,00	-84.180,98
4130790260	MONTEFINO	TE	278.702,16	-421,41	278.280,75	0,00
4130790270	MONTORIO AL VOMANO	TE	1.303.313,86	-2.053,92	1.301.259,94	0,00
4130790280	MORRO D'ORO	TE	493.879,32	-805,26	493.074,05	0,00
4130790290	MOSCIANO SANT'ANGELO	TE	1.003.003,63	-1.963,36	1.001.040,28	0,00
4130790300	NERETO	TE	721.131,77	-1.092,96	720.038,81	0,00
4130790310	NOTARESCO	TE	932.145,83	-1.259,32	930.886,50	0,00
4130790320	PENNA SANT'ANDREA	TE	384.695,28	-539,70	384.155,58	0,00
4130790330	PIETRACAMELA	TE	215.635,82	-562,90	215.072,93	0,00
4130790340	PINETO	TE	882.398,93	-2.976,40	879.422,53	0,00
4130790350	ROCCA SANTA MARIA	TE	196.178,59	-289,53	195.889,06	0,00
4130790360	ROSETO DEGLI ABRUZZI	TE	2.149.645,77	-5.199,61	2.144.446,16	0,00
4130790370	SANT'EGIDIO ALLA VIBRATA	TE	1.051.024,99	-2.011,78	1.049.013,20	0,00
4130790380	SANT'OMERO	TE	794.580,37	-1.228,55	793.351,82	0,00
4130790390	SILVI	TE	-447.377,23	-3.216,93	0,00	-450.594,15
4130790400	TERAMO	TE	7.239.447,48	-11.347,49	7.228.099,99	0,00
4130790410	TORANO NUOVO	TE	332.628,10	-439,84	332.188,26	0,00
4130790420	TORRICELLA SICURA	TE	597.547,83	-800,49	596.747,34	0,00
4130790430	TORTORETO	TE	-859.359,06	-3.280,63	0,00	-862.639,69
4130790440	TOSSICIA	TE	444.169,73	-586,42	443.583,32	0,00
4130790450	VALLE CASTELLANA	TE	304.529,54	-537,97	303.991,57	0,00
4140190010	ACQUAVIVA COLLECROCE	CB	183.300,90	-234,12	183.066,78	0,00
4140190020	BARANELLO	CB	533.532,51	-715,36	532.817,15	0,00
4140190030	BOIANO	CB	897.958,87	-1.783,35	896.175,52	0,00
4140190040	BONEFRO	CB	276.617,79	-383,75	276.234,03	0,00
4140190050	BUSSO	CB	275.857,83	-417,28	275.440,55	0,00




4140190060	CAMPOBASSO	CB	4.508.142,84	-9.478,26	4.498.664,58	0,00
4140190070	CAMPOCHIARO	CB	244.216,47	-337,26	243.879,21	0,00
4140190080	CAMPODIPIETRA	CB	458.762,63	-588,72	458.173,92	0,00
4140190090	CAMPOLIETO	CB	195.023,17	-288,53	194.734,64	0,00
4140190100	CAMPOMARINO	CB	-1.076.156,47	-2.063,57	0,00	-1.078.220,04
4140190110	CASACALENDA	CB	461.245,74	-628,83	460.616,91	0,00
4140190120	CASALCIPRANO	CB	202.955,61	-276,37	202.679,24	0,00
4140190130	CASTELBOTTACCIO	CB	140.005,20	-220,09	139.785,11	0,00
4140190140	CASTELLINO DEL BIFERNO	CB	147.025,17	-178,37	146.846,80	0,00
4140190150	CASTELMAURO	CB	493.525,90	-653,52	492.872,38	0,00
4140190160	CASTROPIGNANO	CB	187.752,10	-330,58	187.421,52	0,00
4140190170	CERCEMAGGIORE	CB	1.030.434,69	-1.071,19	1.029.363,50	0,00
4140190180	CERCEPICCOLA	CB	223.999,51	-250,86	223.748,65	0,00
4140190190	CIVITACAMPOMARANO	CB	236.752,54	-304,41	236.448,13	0,00
4140190200	COLLE D'ANCHISE	CB	222.683,32	-286,10	222.397,22	0,00
4140190210	COLLETORTO	CB	411.469,61	-536,06	410.933,55	0,00
4140190220	DIURONIA	CB	98.437,16	-222,34	98.214,82	0,00
4140190230	FERRAZZANO	CB	395.724,99	-659,82	395.065,18	0,00
4140190240	FOSSALTO	CB	328.951,89	-434,52	328.517,37	0,00
4140190250	GAMBATESA	CB	313.456,94	-501,48	312.955,46	0,00
4140190260	GILDONE	CB	182.387,05	-268,39	182.118,66	0,00
4140190270	GUARDIAFIERA	CB	240.843,69	-315,22	240.528,47	0,00
4140190280	GUARDIAREGIA	CB	262.971,52	-318,67	262.652,85	0,00
4140190290	GUGLIONESI	CB	641.398,78	-1.005,32	640.393,46	0,00
4140190300	IELSI	CB	331.183,51	-491,63	330.691,87	0,00
4140190310	LARINO	CB	1.044.007,09	-1.696,64	1.042.310,45	0,00
4140190320	LIMOSANO	CB	197.686,26	-272,85	197.413,41	0,00
4140190330	LUCITO	CB	189.719,49	-312,31	189.407,18	0,00
4140190340	LUPARA	CB	150.665,72	-198,30	150.467,42	0,00
4140190350	MACCHIA VALFORTORE	CB	200.113,74	-281,73	199.832,01	0,00
4140190360	MAFALDA	CB	271.259,66	-471,50	270.788,16	0,00
4140190370	MATRICE	CB	213.153,92	-256,65	212.897,27	0,00
4140190380	MIRABELLO SANNITICO	CB	305.767,01	-523,90	305.243,12	0,00




4140190390	MOLISE	CB	43.464,26	-93,23	43.371,03	0,00
4140190400	MONACILIONI	CB	219.485,25	-243,96	219.241,29	0,00
4140190410	MONTAGANO	CB	186.464,56	-338,85	186.125,71	0,00
4140190420	MONTECILFONE	CB	351.371,37	-431,06	350.940,31	0,00
4140190430	MONTEFALCONE NEL SANNIO	CB	387.281,94	-535,63	386.746,31	0,00
4140190440	MONTELONGO	CB	90.154,44	-128,21	90.026,24	0,00
4140190450	MONTEMITRO	CB	137.048,21	-189,11	136.859,10	0,00
4140190460	MONTENERO DI BISACCIA	CB	693.500,49	-1.637,36	691.863,13	0,00
4140190470	MONTORIO NEI FRENTANI	CB	124.960,38	-194,84	124.765,54	0,00
4140190480	MORRONE DEL SANNIO	CB	200.461,09	-244,25	200.216,84	0,00
4140190490	ORATINO	CB	222.555,62	-334,04	222.221,58	0,00
4140190500	PALATA	CB	394.197,33	-505,88	393.691,45	0,00
4140190510	PETACCIATO	CB	367.025,54	-808,85	366.216,70	0,00
4140190520	PETRELLA TIFERNINA	CB	270.026,56	-401,62	269.624,94	0,00
4140190530	PIETRACATELLA	CB	318.784,46	-437,86	318.346,60	0,00
4140190540	PIETRACUPA	CB	88.820,95	-158,00	88.662,96	0,00
4140190550	PORTOCANNONE	CB	234.440,54	-379,43	234.061,11	0,00
4140190560	PROVVIDENTI	CB	83.220,44	-91,52	83.128,92	0,00
4140190570	RICCIA	CB	649.889,68	-944,73	648.944,95	0,00
4140190580	RIPABOTTONI	CB	207.253,23	-277,25	206.975,98	0,00
4140190590	RIPALIMOSANO	CB	585.800,06	-823,92	584.976,14	0,00
4140190600	ROCCAVIVARA	CB	240.184,93	-327,87	239.857,06	0,00
4140190610	ROTELLO	CB	261.421,25	-358,31	261.062,94	0,00
4140190620	SALCITO	CB	106.283,38	-239,32	106.044,06	0,00
4140190630	SAN BIASE	CB	93.167,93	-130,87	93.037,07	0,00
4140190640	SAN FELICE DEL MOLISE	CB	190.995,66	-266,85	190.728,80	0,00
4140190650	SAN GIACOMO DEGLI SCHIAVONI	CB	203.512,15	-321,69	203.190,46	0,00
4140190660	SAN GIOVANNI IN GALDO	CB	179.109,28	-287,46	178.821,82	0,00
4140190670	SAN GIULIANO DEL SANNIO	CB	234.925,33	-306,41	234.618,92	0,00
4140190680	SAN GIULIANO DI PUGLIA	CB	210.607,58	-258,34	210.349,24	0,00
4140190690	SAN MARTINO IN PENSILIS	CB	750.153,32	-1.007,69	749.145,63	0,00
4140190700	SAN MASSIMO	CB	-21.623,85	-507,43	0,00	-22.131,28
4140190710	SAN POLOMATESE	CB	164.627,05	-221,77	164.405,28	0,00



4140190720	SANTA CROCE DI MAGLIANO	CB	812.343,20	-1.080,49	811.262,71	0,00
4140190730	SANT'ANGELO LIMOSANO	CB	114.540,47	-172,48	114.367,99	0,00
4140190740	SANT'ELIA A PIANISI	CB	416.071,50	-553,69	415.517,81	0,00
4140190750	SEPINO	CB	372.110,01	-506,88	371.603,13	0,00
4140190760	SPINETE	CB	352.475,40	-372,21	352.103,18	0,00
4140190770	TAVENNA	CB	222.183,26	-282,92	221.900,33	0,00
4140190780	TERMOLI	CB	3.061.998,67	-7.917,86	3.054.080,81	0,00
4140190790	TORELLA DEL SANNIO	CB	221.774,35	-303,70	221.470,65	0,00
4140190800	TORO	CB	302.705,26	-402,68	302.302,58	0,00
4140190810	TRIVENTO	CB	901.375,76	-1.355,52	900.020,24	0,00
4140190820	TUFARA	CB	276.356,91	-368,77	275.988,14	0,00
4140190830	URURI	CB	353.287,26	-529,87	352.757,39	0,00
4140190840	VINCHIATURO	CB	397.500,05	-845,18	396.654,88	0,00
4140940010	ACQUAVIVA D'ISERNIA	IS	157.130,60	-190,86	156.939,74	0,00
4140940020	AGNONE	IS	504.481,67	-1.246,56	503.235,10	0,00
4140940030	BAGNOLI DEL TRIGNO	IS	-21.342,16	-259,96	0,00	-21.602,12
4140940040	BELMONTE DEL SANNIO	IS	229.735,10	-302,90	229.432,20	0,00
4140940050	CANTALUPO NEL SANNIO	IS	107.288,07	-253,02	107.035,05	0,00
4140940060	CAPRACOTTA	IS	44.075,00	-523,26	43.551,73	0,00
4140940070	CAROVILLI	IS	224.159,45	-377,87	223.781,58	0,00
4140940080	CARPINONE	IS	234.927,78	-384,74	234.543,04	0,00
4140940090	CASTEL DEL GIUDICE	IS	94.985,28	-181,20	94.804,08	0,00
4140940100	CASTELPETROSO	IS	343.937,61	-508,02	343.429,59	0,00
4140940110	CASTELPIZZUTO	IS	88.411,38	-97,02	88.314,37	0,00
4140940120	CASTEL SAN VINCENZO	IS	165.381,18	-254,48	165.126,70	0,00
4140940130	CASTELVERRINO	IS	63.890,52	-102,27	63.788,24	0,00
4140940140	CERRO AL VOLTURNO	IS	328.264,55	-465,38	327.799,17	0,00
4140940150	CHIAUCI	IS	74.687,76	-126,25	74.561,51	0,00
4140940160	CIVITANOVA DEL SANNIO	IS	149.679,23	-283,32	149.395,91	0,00
4140940170	COLLI A VOLTURNO	IS	230.506,30	-433,25	230.073,05	0,00
4140940180	CONCA CASEALE	IS	73.189,41	-96,87	73.092,54	0,00
4140940190	FILIGNANO	IS	106.878,51	-333,73	106.544,77	0,00
4140940200	FORLI DEL SANNIO	IS	175.307,82	-329,94	174.977,88	0,00




4140940210	FORNELLI	IS	392.350,97	-473,96	391.877,02	0,00
4140940220	FROSOLONE	IS	316.598,02	-753,53	315.844,49	0,00
4140940230	ISERNIA	IS	1.799.202,82	-4.522,16	1.794.680,66	0,00
4140940240	LONGANO	IS	185.763,57	-234,18	185.529,39	0,00
4140940250	MACCHIA D'ISERNIA	IS	219.375,22	-371,06	219.004,16	0,00
4140940260	MACCHIAGODENA	IS	445.946,38	-605,77	445.340,61	0,00
4140940270	MIRANDA	IS	184.011,90	-271,83	183.740,07	0,00
4140940280	MONTAQUILA	IS	358.462,64	-649,74	357.812,90	0,00
4140940290	MONTENERO VAL COCCHIARA	IS	99.837,32	-197,57	99.639,75	0,00
4140940300	MONTERODUNI	IS	287.330,76	-548,02	286.782,73	0,00
4140940310	PESCHE	IS	204.126,04	-409,45	203.716,59	0,00
4140940320	PESCOLANCIANO	IS	161.673,63	-251,65	161.421,98	0,00
4140940330	PESCOENNATARO	IS	38.510,53	-144,11	38.366,42	0,00
4140940340	PETTORANELLO DEL MOLISE	IS	170.196,04	-243,37	169.952,67	0,00
4140940350	PIETRABONDANTE	IS	136.311,31	-298,05	136.013,26	0,00
4140940360	PIZZONE	IS	114.041,51	-180,55	113.860,95	0,00
4140940370	POGGIO SANNITA	IS	229.561,70	-364,39	229.197,30	0,00
4140940380	POZZILLI	IS	444.800,50	-880,22	443.920,28	0,00
4140940390	RIONERO SANNITICO	IS	284.850,31	-382,22	284.468,09	0,00
4140940400	ROCCAMANDOLFI	IS	209.055,75	-297,60	208.758,15	0,00
4140940410	ROCCASICURA	IS	141.636,32	-216,67	141.419,65	0,00
4140940420	ROCCHETTA A VOLTURNO	IS	174.262,98	-360,05	173.902,93	0,00
4140940430	SAN PIETRO AVELLANA	IS	83.661,60	-223,44	83.438,16	0,00
4140940440	SANT'AGAPITO	IS	273.811,86	-379,37	273.432,50	0,00
4140940450	SANTA MARIA DEL MOLISE	IS	150.072,99	-262,87	149.810,12	0,00
4140940460	SANT'ANGELO DEL PESCO	IS	75.885,81	-178,53	75.707,28	0,00
4140940470	SANT'ELENA SANNITA	IS	13.427,79	-143,27	13.284,52	0,00
4140940480	SCAPOLI	IS	198.167,00	-297,89	197.869,11	0,00
4140940490	SESSANO DEL MOLISE	IS	176.987,82	-315,05	176.672,77	0,00
4140940500	SESTO CAMPANO	IS	479.388,97	-622,79	478.766,18	0,00
4140940510	VASTOGIRARDI	IS	127.842,82	-258,26	127.584,55	0,00
4140940520	VENAFRO	IS	758.248,82	-1.967,64	756.281,18	0,00
4150080010	AIELLO DEL SABATO	AV	641.007,85	-832,40	640.175,46	0,00







4150080020	ALTAVILLA IRPINA	AV	845.657,52	-1.331,32	844.326,20	0,00
4150080030	ANDRETTA	AV	555.074,78	-758,87	554.315,91	0,00
4150080040	AQUILONIA	AV	477.659,88	-660,14	476.999,74	0,00
4150080050	ARIANO IRPINO	AV	4.291.186,98	-6.148,18	4.285.038,80	0,00
4150080060	ATRIPALDA	AV	1.273.014,16	-2.388,07	1.270.626,08	0,00
4150080070	AVELLA	AV	937.506,67	-1.517,62	935.989,05	0,00
4150080080	AVELLINO	AV	8.743.060,30	-16.466,78	8.726.593,51	0,00
4150080090	BAGNOLI IRPINO	AV	292.282,66	-790,39	291.492,27	0,00
4150080100	BAIANO	AV	655.647,57	-1.133,34	654.514,23	0,00
4150080110	BISACCIA	AV	1.104.383,06	-1.415,37	1.102.967,68	0,00
4150080120	BONITO	AV	486.337,79	-666,86	485.670,93	0,00
4150080130	CAIRANO	AV	176.385,81	-234,46	176.151,35	0,00
4150080140	CALABRITTO	AV	516.084,15	-751,08	515.333,06	0,00
4150080150	CALITRI	AV	710.565,52	-1.319,06	709.246,45	0,00
4150080160	CANDIDA	AV	235.970,50	-291,08	235.679,42	0,00
4150080170	CAPOSELE	AV	788.598,38	-1.121,25	787.477,13	0,00
4150080180	CAPRIGLIA IRPINA	AV	388.070,06	-668,23	387.401,83	0,00
4150080190	CARIFE	AV	393.575,60	-561,57	393.014,02	0,00
4150080200	CASALBORE	AV	457.969,90	-574,82	457.395,07	0,00
4150080210	CASSANO IRPINO	AV	222.926,77	-309,50	222.617,27	0,00
4150080220	CASTEL BARONIA	AV	224.827,08	-321,14	224.505,94	0,00
4150080230	CASTELFRANCI	AV	597.197,20	-742,84	596.454,36	0,00
4150080240	CASTELVETERE SUL CALORE	AV	315.169,27	-523,26	314.646,01	0,00
4150080250	CERVINARA	AV	1.809.291,23	-2.606,08	1.806.685,15	0,00
4150080260	CESINALI	AV	369.417,22	-544,07	368.873,14	0,00
4150080270	CHIANCHE	AV	225.822,14	-289,80	225.532,35	0,00
4150080280	CHIUSANO DI SAN DOMENICO	AV	581.927,25	-751,54	581.175,70	0,00
4150080290	CONTRADA	AV	543.253,34	-723,71	542.529,64	0,00
4150080300	CONZA DELLA CAMPANIA	AV	352.192,80	-529,39	351.663,40	0,00
4150080310	DOMICELLA	AV	334.207,92	-558,65	333.649,26	0,00
4150080320	FLUMERI	AV	852.976,60	-1.107,83	851.868,77	0,00
4150080330	FONTANAROSA	AV	684.252,81	-976,90	683.275,91	0,00
4150080340	FORINO	AV	611.408,76	-869,36	610.539,40	0,00




4150080350	FRIGENTO	AV	741.875,28	-943,70	740.931,57	0,00
4150080360	GESUALDO	AV	780.234,02	-1.100,50	779.133,51	0,00
4150080370	GRECI	AV	227.103,90	-375,37	226.728,53	0,00
4150080380	GROTTAMINARDA	AV	872.515,41	-1.917,44	870.597,98	0,00
4150080390	GROTTOLELLA	AV	287.997,33	-454,56	287.542,77	0,00
4150080400	GUARDIA LOMBARDI	AV	613.646,53	-821,38	612.825,15	0,00
4150080410	LACEDONIA	AV	849.734,89	-1.197,95	848.536,94	0,00
4150080420	LAPIO	AV	403.704,93	-567,50	403.137,43	0,00
4150080430	LAURO	AV	883.655,75	-1.202,01	882.453,74	0,00
4150080440	LIONI	AV	787.820,65	-1.561,20	786.259,45	0,00
4150080450	LUOGOSANO	AV	323.151,02	-463,11	322.687,91	0,00
4150080460	MANOCALZATI	AV	690.815,03	-995,09	689.819,94	0,00
4150080470	MARZANO DI NOLA	AV	267.433,70	-490,07	266.943,63	0,00
4150080480	MELITO IRPINO	AV	474.200,72	-535,34	473.665,39	0,00
4150080490	MERCOGLIANO	AV	613.151,13	-1.604,11	611.547,02	0,00
4150080500	MIRABELLA ECLANO	AV	1.091.775,08	-1.758,09	1.090.016,99	0,00
4150080510	MONTAGUTO	AV	146.795,00	-255,39	146.539,61	0,00
4150080520	MONTECALVO IRPINO	AV	949.189,01	-1.297,95	947.891,06	0,00
4150080530	MONTEFALCIONE	AV	800.554,16	-1.057,17	799.496,99	0,00
4150080540	MONTEFORTE IRPINO	AV	879.172,89	-1.710,12	877.462,77	0,00
4150080550	MONTEFREDANE	AV	351.413,73	-566,11	350.847,62	0,00
4150080560	MONTEFUSCO	AV	423.936,27	-589,15	423.347,12	0,00
4150080570	MONTELLA	AV	1.010.437,35	-1.652,94	1.008.784,40	0,00
4150080580	MONTEMARANO	AV	718.735,25	-985,36	717.749,89	0,00
4150080590	MONTEMILETTO	AV	720.560,46	-1.073,41	719.487,04	0,00
4150080600	MONTEVERDE	AV	280.838,24	-389,15	280.449,09	0,00
4150080605	MONTORO	AV	2.262.627,22	-3.049,66	2.259.577,56	0,00
4150080630	MORRA DE SANCTIS	AV	494.450,08	-729,11	493.720,97	0,00
4150080631	MOSCHIANO	AV	438.006,06	-536,57	437.469,49	0,00
4150080640	MUGNANO DEL CARDINALE	AV	448.579,36	-813,87	447.765,48	0,00
4150080650	NUSSCO	AV	975.286,41	-1.388,47	973.897,93	0,00
4150080660	OSPEDALETTO D'ALPINOLO	AV	308.724,07	-551,93	308.172,14	0,00
4150080670	PAGO DEL VALLO DI LAURO	AV	367.060,52	-532,78	366.527,74	0,00




4150080680	PAROLISE	AV	174.626,24	-268,61	174.357,63	0,00
4150080690	PATERNOPOLI	AV	586.470,11	-865,65	585.604,47	0,00
4150080700	PETRURO IRPINO	AV	201.532,64	-228,70	201.303,94	0,00
4150080710	PIETRADEFUSI	AV	559.319,56	-741,17	558.578,38	0,00
4150080720	PIETRASTORNINA	AV	210.576,66	-475,17	210.101,49	0,00
4150080730	PRATA DI PRINCIPATO ULTRA	AV	497.921,87	-792,79	497.129,09	0,00
4150080740	PRATOLA SERRA	AV	762.211,42	-1.172,90	761.038,52	0,00
4150080750	QUADRELLE	AV	351.082,54	-494,20	350.588,34	0,00
4150080760	QUINDICI	AV	659.130,80	-845,08	658.285,72	0,00
4150080770	ROCCABASERANA	AV	460.195,84	-706,95	459.488,89	0,00
4150080780	ROCCA SAN FELICE	AV	252.332,47	-336,46	251.996,02	0,00
4150080790	ROTONDI	AV	565.278,14	-890,17	564.387,97	0,00
4150080800	SALZA IRPINA	AV	203.257,96	-292,30	202.965,66	0,00
4150080810	SAN MANGO SUL CALORE	AV	263.305,46	-446,05	262.859,41	0,00
4150080820	SAN MARTINO VALLE CAUDINA	AV	785.389,22	-1.226,84	784.162,38	0,00
4150080830	SAN MICHELE DI SERINO	AV	399.428,62	-634,37	398.794,25	0,00
4150080840	SAN NICOLA BARONIA	AV	201.107,82	-306,49	200.801,33	0,00
4150080850	SAN POTTITO ULTRA	AV	250.619,40	-391,36	250.228,05	0,00
4150080860	SAN SOSSIO BARONIA	AV	485.857,60	-608,75	485.248,85	0,00
4150080870	SANTA LUCIA DI SERINO	AV	165.955,60	-395,71	165.559,90	0,00
4150080880	SANT'ANDREA DI CONZA	AV	476.605,05	-687,98	475.917,07	0,00
4150080890	SANT'ANGELO ALL'ESCA	AV	302.804,59	-424,44	302.380,15	0,00
4150080900	SANT'ANGELO A SCALA	AV	186.215,13	-248,97	185.966,16	0,00
4150080910	SANT'ANGELO DEI LOMBARDI	AV	1.080.345,15	-1.620,61	1.078.724,53	0,00
4150080920	SANTA PAOLINA	AV	350.430,38	-474,22	349.956,16	0,00
4150080940	SANTO STEFANO DEL SOLE	AV	455.495,14	-618,92	454.876,22	0,00
4150080950	SAVIGNANO IRPINO	AV	215.316,73	-364,45	214.952,28	0,00
4150080960	SCAMPITELLA	AV	370.569,78	-486,41	370.083,38	0,00
4150080970	SENERCHIA	AV	235.277,81	-301,59	234.976,21	0,00
4150080980	SERINO	AV	706.656,10	-1.286,75	705.369,35	0,00
4150080990	SIRIGNANO	AV	376.893,17	-626,15	376.267,02	0,00
4150081000	SOLOFRA	AV	1.566.475,25	-2.870,61	1.563.604,64	0,00
4150081010	SORBO SERPICO	AV	107.683,99	-195,45	107.488,54	0,00




4150081020	SPERONE	AV	365.921,45	-683,33	365.238,13	0,00
4150081030	STURNO	AV	652.944,89	-817,38	652.127,52	0,00
4150081040	SUMMONTE	AV	365.558,62	-511,73	365.046,89	0,00
4150081050	TAURANO	AV	403.790,19	-480,89	403.309,29	0,00
4150081060	TAURASI	AV	601.700,13	-792,30	600.907,83	0,00
4150081070	TEORA	AV	485.251,97	-673,96	484.578,01	0,00
4150081080	TORELLA DE' LOMBARDI	AV	573.767,86	-867,65	572.900,21	0,00
4150081090	TORRE LE NOCELLE	AV	308.402,52	-426,92	307.975,61	0,00
4150081100	TORRIONI	AV	223.108,44	-278,30	222.830,14	0,00
4150081110	TREVICO	AV	323.371,43	-465,19	322.906,24	0,00
4150081120	TUFO	AV	276.865,56	-380,40	276.485,16	0,00
4150081130	VALLATA	AV	592.680,22	-1.013,04	591.667,18	0,00
4150081131	VALLESACCARDA	AV	411.493,46	-538,60	410.954,87	0,00
4150081140	VENTICANO	AV	543.530,91	-775,71	542.755,20	0,00
4150081150	VILLAMAINA	AV	332.693,74	-418,07	332.275,67	0,00
4150081160	VILLANOVA DEL BATTISTA	AV	423.521,07	-577,24	422.943,84	0,00
4150081170	VOLTURARA IRPINA	AV	861.194,52	-1.133,42	860.061,09	0,00
4150081180	ZUNGOLI	AV	437.048,01	-525,31	436.522,70	0,00
4150110010	AIROLA	BN	1.008.465,42	-2.006,71	1.006.458,70	0,00
4150110020	AMOROSI	BN	474.976,21	-800,22	474.175,99	0,00
4150110030	APICE	BN	1.015.622,56	-1.421,98	1.014.200,58	0,00
4150110040	APOLLOSA	BN	330.138,48	-659,78	329.478,69	0,00
4150110050	ARPAIA	BN	504.588,86	-709,18	503.879,68	0,00
4150110060	ARPAISE	BN	218.223,58	-380,84	217.842,74	0,00
4150110070	BASELICE	BN	535.229,62	-774,15	534.455,47	0,00
4150110080	BENEVENTO	BN	12.479.415,19	-19.081,17	12.460.334,02	0,00
4150110090	BONEA	BN	389.868,33	-587,18	389.281,15	0,00
4150110100	BUCCIANO	BN	486.132,96	-641,40	485.491,56	0,00
4150110110	BUONALBERGO	BN	336.415,86	-527,56	335.888,30	0,00
4150110120	CALVI	BN	573.500,21	-739,09	572.761,13	0,00
4150110130	CAMPOLATTARO	BN	266.578,85	-382,33	266.196,53	0,00
4150110140	CAMPOLI DEL MONTE TABURNO	BN	291.760,16	-439,12	291.321,04	0,00
4150110150	CASALDUNI	BN	424.915,97	-503,61	424.412,36	0,00




4150110160	CASTELFRANCO IN MISCANO	BN	248.380,22	-345,36	248.034,86	0,00
4150110170	CASTELPAGANO	BN	403.268,69	-459,12	402.809,57	0,00
4150110180	CASTELPOTO	BN	307.034,83	-436,12	306.598,72	0,00
4150110190	CASTELVENERE	BN	417.964,72	-587,05	417.377,67	0,00
4150110200	CASTELVETERE IN VAL FORTORE	BN	516.653,93	-727,90	515.926,02	0,00
4150110210	CAUTANO	BN	400.587,45	-547,70	400.039,75	0,00
4150110220	CEPPALONI	BN	569.823,91	-1.044,72	568.779,20	0,00
4150110230	CERRETO SANNITA	BN	723.306,01	-960,23	722.345,78	0,00
4150110240	CIRCELLO	BN	748.147,07	-884,88	747.262,19	0,00
4150110250	COLLE SANNITA	BN	745.516,19	-931,57	744.584,63	0,00
4150110260	CUSANO MUTRI	BN	901.013,28	-1.119,88	899.893,40	0,00
4150110261	DUGENTA	BN	401.708,15	-640,79	401.067,37	0,00
4150110270	DURAZZANO	BN	317.273,33	-502,12	316.771,21	0,00
4150110280	FAICCHIO	BN	737.913,61	-929,31	736.984,30	0,00
4150110290	FOGLIANISE	BN	444.766,40	-670,82	444.095,58	0,00
4150110300	FOIANO DI VAL FORTORE	BN	400.623,77	-624,66	399.999,11	0,00
4150110310	FORCHIA	BN	264.135,50	-358,43	263.777,07	0,00
4150110320	FRAGNETO L'ABATE	BN	336.269,13	-443,47	335.825,65	0,00
4150110330	FRAGNETO MONFORTE	BN	276.884,11	-405,12	276.478,99	0,00
4150110340	FRASSO TELESINO	BN	537.595,67	-719,50	536.876,16	0,00
4150110350	GINESTRA DEGLI SCHIAVONI	BN	225.587,68	-322,21	225.265,47	0,00
4150110360	GUARDIA SANFRAMONDI	BN	776.643,73	-1.250,36	775.393,36	0,00
4150110370	LIMATOLA	BN	631.585,27	-898,64	630.686,63	0,00
4150110380	MELIZZANO	BN	352.489,39	-557,54	351.931,86	0,00
4150110390	MOIANO	BN	602.316,76	-926,60	601.390,16	0,00
4150110400	MOLINARA	BN	439.622,85	-571,46	439.051,39	0,00
4150110410	MONTEFALCONE DI VAL FORTORE	BN	437.176,41	-625,26	436.551,14	0,00
4150110420	MONTESARCHIO	BN	818.016,78	-2.515,17	815.501,61	0,00
4150110430	MORCONE	BN	1.078.713,34	-1.424,46	1.077.288,87	0,00
4150110440	PADULI	BN	857.198,79	-1.237,00	855.961,79	0,00
4150110450	PAGO VEIANO	BN	577.486,12	-735,39	576.750,73	0,00
4150110460	PANNARANO	BN	371.840,56	-620,41	371.220,15	0,00
4150110470	PAOLISI	BN	308.402,08	-591,47	307.810,61	0,00




4150110480	PAUPISI	BN	419.539,54	-495,36	419.044,18	0,00
4150110490	PESCO SANNITA	BN	466.080,11	-639,55	465.440,56	0,00
4150110500	PIETRAROJA	BN	196.666,13	-260,37	196.405,76	0,00
4150110510	PIETRELCINA	BN	319.515,49	-660,13	318.855,36	0,00
4150110520	PONTE	BN	447.961,96	-638,83	447.323,13	0,00
4150110530	PONTELANDOLFO	BN	627.564,39	-896,49	626.667,90	0,00
4150110540	PUGLIANELLO	BN	354.009,77	-461,74	353.548,02	0,00
4150110550	REINO	BN	294.130,72	-366,71	293.764,02	0,00
4150110560	SAN BARTOLOMEO IN GALDO	BN	1.092.381,15	-1.562,77	1.090.818,37	0,00
4150110570	SAN GIORGIO DEL SANNIO	BN	423.382,40	-1.643,69	421.738,71	0,00
4150110580	SAN GIORGIO LA MOLARA	BN	708.760,94	-989,21	707.771,73	0,00
4150110590	SAN LEUCIO DEL SANNIO	BN	772.365,68	-929,61	771.436,07	0,00
4150110600	SAN LORENZELLO	BN	574.011,74	-734,64	573.277,10	0,00
4150110610	SAN LORENZO MAGGIORE	BN	436.538,63	-561,18	435.977,45	0,00
4150110620	SAN LUPO	BN	252.138,68	-262,76	251.875,92	0,00
4150110630	SAN MARCO DEI CAVOTI	BN	712.715,94	-995,13	711.720,81	0,00
4150110640	SAN MARTINO SANNITA	BN	199.750,18	-329,16	199.421,02	0,00
4150110641	SAN NAZZARO	BN	162.780,59	-256,08	162.524,51	0,00
4150110650	SAN NICOLA MANFREDI	BN	640.041,07	-920,67	639.120,40	0,00
4150110660	SAN SALVATORE TELESINO	BN	698.117,42	-1.118,51	696.998,91	0,00
4150110670	SANTA CROCE DEL SANNIO	BN	233.028,16	-372,62	232.655,54	0,00
4150110680	SANT'AGATA DE' GOTI	BN	1.863.381,93	-2.490,15	1.860.891,78	0,00
4150110690	SANT'ANGELO A CUPOLO	BN	468.227,89	-896,10	467.331,79	0,00
4150110691	SANT'ARCANGELO TRIMONTE	BN	166.202,84	-221,16	165.981,67	0,00
4150110700	SASSINORO	BN	218.200,47	-275,08	217.925,38	0,00
4150110710	SOLOPACA	BN	685.389,41	-1.186,76	684.202,65	0,00
4150110720	TELESE	BN	527.987,31	-1.768,36	526.218,95	0,00
4150110730	TOCCO CAUDIO	BN	377.961,99	-458,82	377.503,17	0,00
4150110740	TORRECUSO	BN	618.053,45	-829,80	617.223,66	0,00
4150110750	VITULANO	BN	679.359,46	-890,59	678.468,87	0,00
4150200010	AILANO	CE	279.670,84	-337,11	279.333,73	0,00
4150200020	ALIFE	CE	727.355,75	-1.263,37	726.092,38	0,00
4150200030	ALVIGNANO	CE	651.029,38	-824,54	650.204,83	0,00



4150200040	ARIENZO	CE	476.223,18	-877,20	475.345,98	0,00
4150200050	AVERSA	CE	3.051.922,39	-10.430,20	3.041.492,20	0,00
4150200060	BAIA E LATINA	CE	406.893,20	-526,13	406.367,07	0,00
4150200070	BELLONA	CE	568.717,31	-975,44	567.741,87	0,00
4150200080	CAIANELLO	CE	197.249,08	-410,29	196.838,79	0,00
4150200090	CAIAZZO	CE	514.157,49	-935,97	513.221,53	0,00
4150200100	CALVI RISORTA	CE	484.880,60	-777,56	484.103,04	0,00
4150200110	CAMIGLIANO	CE	310.920,34	-477,30	310.443,04	0,00
4150200120	CANCELLO ED ARNONE	CE	496.228,17	-809,01	495.419,15	0,00
4150200130	CAPODRISE	CE	803.895,34	-1.455,76	802.439,58	0,00
4150200140	CAPRIATA VOLTURNO	CE	351.732,89	-482,55	351.250,34	0,00
4150200150	CAPUA	CE	2.269.514,36	-4.204,31	2.265.310,06	0,00
4150200160	CARINARO	CE	515.895,74	-1.288,52	514.607,22	0,00
4150200170	CARINOLA	CE	978.844,25	-1.936,48	976.907,77	0,00
4150200180	CASAGIOVE	CE	1.217.571,19	-3.018,25	1.214.552,94	0,00
4150200190	CASAL DI PRINCIPE	CE	4.062.843,53	-4.847,86	4.057.995,67	0,00
4150200200	CASALUCE	CE	949.273,05	-1.505,78	947.767,27	0,00
4150200201	CASAPEENNA	CE	1.051.066,02	-1.203,01	1.049.863,01	0,00
4150200210	CASAPULLA	CE	403.531,37	-1.270,32	402.261,05	0,00
4150200220	CASERTA	CE	12.392.573,87	-25.349,67	12.367.224,20	0,00
4150200230	CASTEL CAMPAGNANO	CE	374.893,94	-485,60	374.408,34	0,00
4150200240	CASTEL DI SASSO	CE	234.700,51	-295,05	234.405,45	0,00
4150200250	CASTELLO DEL MATESE	CE	318.257,64	-384,34	317.873,30	0,00
4150200260	CASTEL MORRONE	CE	506.695,14	-778,04	505.917,10	0,00
4150200270	CASTEL VOLTURNO	CE	1.555.492,67	-6.769,18	1.548.723,49	0,00
4150200271	CELIOLE	CE	-568.107,95	-1.645,47	0,00	-569.753,43
4150200280	CERVINO	CE	576.540,94	-799,50	575.741,44	0,00
4150200290	CESA	CE	501.553,32	-1.205,27	500.348,05	0,00
4150200300	CIORLANO	CE	231.953,70	-290,79	231.662,92	0,00
4150200310	CONCA DELLA CAMPANIA	CE	245.956,88	-359,13	245.597,76	0,00
4150200320	CURTI	CE	391.755,44	-1.018,05	390.737,39	0,00
4150200330	DRAGONI	CE	377.512,57	-539,43	376.973,14	0,00
4150200331	FALCIANO DEL MASSICO	CE	502.902,38	-784,17	502.118,21	0,00




4150200340	FONTEGRECA	CE	219.683,43	-284,39	219.399,04	0,00
4150200350	FORMICOLA	CE	316.690,15	-466,19	316.223,96	0,00
4150200360	FRANCOLISE	CE	495.044,33	-919,71	494.124,62	0,00
4150200370	FRIGNANO	CE	946.406,80	-1.584,68	944.822,13	0,00
4150200380	GALLO	CE	219.450,89	-274,75	219.176,14	0,00
4150200390	GALLUCCIO	CE	387.526,83	-614,66	386.912,16	0,00
4150200400	GIANO VETUSTO	CE	164.176,69	-226,98	163.949,71	0,00
4150200410	GIOIA SANNITICA	CE	684.426,48	-747,39	683.679,09	0,00
4150200420	GRAZZANISE	CE	823.494,37	-1.268,83	822.225,54	0,00
4150200430	GRICIGNANO DI AVERSA	CE	924.922,78	-1.961,62	922.961,16	0,00
4150200440	LETINO	CE	127.119,96	-212,10	126.907,86	0,00
4150200450	LIBERI	CE	283.190,27	-363,46	282.826,81	0,00
4150200460	LUSCIANO	CE	1.646.142,32	-2.477,84	1.643.664,48	0,00
4150200470	MACERATA CAMPANIA	CE	544.671,41	-1.369,33	543.302,09	0,00
4150200480	MADDALONI	CE	4.269.197,34	-7.292,53	4.261.904,81	0,00
4150200490	MARCIANISE	CE	4.654.893,26	-10.297,78	4.644.595,48	0,00
4150200500	MARZANO APPIO	CE	495.767,12	-726,16	495.040,96	0,00
4150200510	MIGNANO MONTE LUNGO	CE	714.461,44	-1.006,07	713.455,38	0,00
4150200520	MONDRAGONE	CE	2.518.573,58	-5.540,11	2.513.033,47	0,00
4150200530	ORTA DI ATELLA	CE	1.771.757,84	-2.964,76	1.768.793,08	0,00
4150200540	PARETE	CE	1.096.972,54	-1.726,97	1.095.245,56	0,00
4150200550	PASTORANO	CE	481.087,48	-1.237,65	479.849,83	0,00
4150200560	PIANA DI MONTE VERNA	CE	542.101,90	-606,03	541.495,87	0,00
4150200570	PIEDIMONTE MATESE	CE	1.263.740,46	-2.112,17	1.261.628,29	0,00
4150200580	PIETRAMELARA	CE	728.950,52	-1.191,19	727.759,33	0,00
4150200590	PIETRAVAIRANO	CE	675.708,31	-825,85	674.882,46	0,00
4150200600	PIGNATARO MAGGIORE	CE	615.064,09	-1.301,93	613.762,16	0,00
4150200610	PONTELATONE	CE	444.907,64	-625,08	444.282,56	0,00
4150200620	PORTICO DI CASERTA	CE	701.604,99	-1.260,42	700.344,57	0,00
4150200630	PRATA SANNITA	CE	337.065,68	-461,89	336.603,79	0,00
4150200640	PRATELLA	CE	375.615,98	-472,09	375.143,89	0,00
4150200650	PRESENZANO	CE	1.081.633,33	-1.894,07	1.079.739,26	0,00
4150200660	RAVISCANINA	CE	326.876,16	-345,40	326.530,75	0,00







4150200670	RECALE	CE	666.295,17	-1.133,42	665.161,75	0,00
4150200680	RIARDO	CE	375.134,87	-646,97	374.487,90	0,00
4150200690	ROCCA D'EVANDRO	CE	811.278,68	-1.033,72	810.244,96	0,00
4150200700	ROCCAMONFINA	CE	426.837,89	-882,83	425.955,06	0,00
4150200710	ROCCAROMANA	CE	228.950,84	-304,98	228.645,87	0,00
4150200720	ROCCHETTA E CROCE	CE	131.691,63	-164,63	131.527,00	0,00
4150200730	RUVIANO	CE	353.806,25	-485,89	353.320,35	0,00
4150200740	SAN CIPRIANO D'AVERSA	CE	2.426.847,67	-2.890,41	2.423.957,26	0,00
4150200750	SAN FELICE A CANCELLO	CE	1.654.284,64	-2.737,84	1.651.546,80	0,00
4150200760	SAN GREGORIO MATESE	CE	244.450,05	-283,02	244.167,03	0,00
4150200770	SAN MARCELLINO	CE	1.857.968,79	-2.378,79	1.855.590,00	0,00
4150200771	SAN MARCO EVANGELISTA	CE	521.099,22	-1.367,56	519.731,66	0,00
4150200780	SAN NICOLA LA STRADA	CE	1.356.103,63	-3.457,04	1.352.646,59	0,00
4150200790	SAN PIETRO INFINE	CE	204.752,51	-268,81	204.483,71	0,00
4150200800	SAN POTITO SANNITICO	CE	420.872,86	-507,25	420.365,61	0,00
4150200810	SAN PRISCO	CE	341.801,34	-1.602,50	340.198,84	0,00
4150200820	SANTA MARIA A VICO	CE	561.413,42	-2.152,68	559.260,73	0,00
4150200830	SANTA MARIA CAPUA VETERE	CE	2.217.400,01	-7.416,61	2.209.983,40	0,00
4150200840	SANTA MARIA LA FOSSA	CE	425.663,05	-682,74	424.980,30	0,00
4150200850	SAN TAMMARO	CE	210.114,41	-699,42	209.414,99	0,00
4150200860	SANT'ANGELO D'ALIFE	CE	551.610,92	-664,82	550.946,09	0,00
4150200870	SANT'ARPINO	CE	966.994,52	-1.845,03	965.149,48	0,00
4150200880	SESSA AURUNCA	CE	1.514.269,46	-5.380,07	1.508.889,40	0,00
4150200890	SPARANISE	CE	825.811,66	-1.905,38	823.906,27	0,00
4150200900	SUCCIVO	CE	604.202,70	-1.074,61	603.128,09	0,00
4150200910	TEANO	CE	2.316.625,44	-3.132,46	2.313.492,98	0,00
4150200920	TEVEROLA	CE	914.871,94	-1.947,47	912.924,46	0,00
4150200930	TORA E PICCILLI	CE	184.730,05	-308,83	184.421,22	0,00
4150200940	TRENTOLA-DUCENTA	CE	1.686.031,18	-2.481,65	1.683.549,53	0,00
4150200950	VAIRANO PATENORA	CE	472.002,87	-1.106,40	470.896,47	0,00
4150200960	VALLE AGRICOLA	CE	301.611,39	-377,68	301.233,71	0,00
4150200970	VALLE DI MADDALONI	CE	409.771,21	-560,64	409.210,57	0,00
4150200980	VILLA DI BRIANO	CE	796.588,56	-1.192,39	795.396,17	0,00




4150200990	VILLA LITERNO	CE	1.598.645,79	-2.144,42	1.596.501,37	0,00
4150201000	VITULAZIO	CE	448.350,35	-1.234,99	447.115,36	0,00
4150510010	ACERRA	NA	7.835.620,20	-11.424,37	7.824.195,84	0,00
4150510020	AFRAGOLA	NA	8.543.682,93	-13.804,20	8.529.878,72	0,00
4150510030	AGEROLA	NA	296.346,18	-1.513,47	294.832,71	0,00
4150510040	ANACAPRI	NA	-959.876,45	-1.806,74	0,00	-961.683,19
4150510050	ARZANO	NA	4.531.913,37	-7.947,54	4.523.965,83	0,00
4150510060	BACOLI	NA	4.557.576,75	-7.689,36	4.549.887,39	0,00
4150510070	BARANO D'ISCHIA	NA	913.649,61	-1.525,53	912.124,08	0,00
4150510080	BOSCOREALE	NA	4.581.079,33	-6.034,90	4.575.044,44	0,00
4150510090	BOSCOTRECASE	NA	2.033.292,75	-2.816,53	2.030.476,22	0,00
4150510100	BRUSCIANO	NA	1.648.384,33	-2.373,42	1.646.010,92	0,00
4150510110	CAIVANO	NA	4.669.404,09	-6.992,01	4.662.412,08	0,00
4150510120	CALVIZZANO	NA	1.473.379,59	-2.182,11	1.471.197,48	0,00
4150510130	CAMPOSANO	NA	590.929,69	-928,62	590.001,06	0,00
4150510140	CAPRI	NA	-2.019.180,17	-3.956,61	0,00	-2.023.136,79
4150510150	CARBONARA DI NOLA	NA	283.604,57	-485,48	283.119,09	0,00
4150510160	CARDITO	NA	2.595.197,25	-3.957,20	2.591.240,06	0,00
4150510170	CASALNUOVO DI NAPOLI	NA	5.303.697,39	-8.504,14	5.295.193,25	0,00
4150510180	CASAMARCIANO	NA	568.429,66	-917,09	567.512,58	0,00
4150510190	CASAMICCIOLA TERME	NA	884.011,04	-2.678,70	881.332,34	0,00
4150510200	CASANDRINO	NA	1.286.283,90	-2.111,27	1.284.172,63	0,00
4150510210	CASAVATORE	NA	2.278.809,91	-3.896,10	2.274.913,80	0,00
4150510220	CASOLA DI NAPOLI	NA	675.500,25	-894,54	674.605,71	0,00
4150510230	CASORIA	NA	11.086.814,73	-18.913,99	11.067.900,74	0,00
4150510240	CASTELLAMMARE DI STABIA	NA	17.180.624,54	-25.947,62	17.154.676,92	0,00
4150510250	CASTELLO DI CISTERNA	NA	705.118,37	-1.145,82	703.972,56	0,00
4150510260	CERCOLA	NA	2.296.230,82	-3.213,86	2.293.016,96	0,00
4150510270	CICCIANO	NA	1.296.787,00	-2.302,27	1.294.484,74	0,00
4150510280	CIMITILE	NA	729.431,81	-1.492,34	727.939,47	0,00
4150510290	COMIZIANO	NA	423.073,76	-649,01	422.424,75	0,00
4150510300	CRISPANO	NA	1.205.684,00	-2.058,12	1.203.625,88	0,00
4150510301	ERCOLANO	NA	11.531.557,43	-15.576,42	11.515.981,01	0,00




4150510310	FORIO	NA	1.007.635,25	-4.126,08	1.003.509,17	0,00
4150510320	FRATTAMAGGIORE	NA	4.407.298,77	-7.295,47	4.400.003,30	0,00
4150510330	FRATTAMINORE	NA	1.676.061,74	-2.420,76	1.673.640,98	0,00
4150510340	GIUGLIANO IN CAMPANIA	NA	10.093.847,61	-22.479,73	10.071.367,88	0,00
4150510350	GRAGNANO	NA	4.265.185,54	-6.877,93	4.258.307,61	0,00
4150510360	GRUMO NEVANO	NA	2.218.630,58	-3.487,75	2.215.142,83	0,00
4150510370	ISCHIA	NA	661.917,60	-5.283,64	656.633,95	0,00
4150510380	LACCO AMENO	NA	1.441.882,51	-2.589,39	1.439.293,12	0,00
4150510390	LETTERE	NA	678.597,12	-957,81	677.639,31	0,00
4150510400	LIVERI	NA	370.169,16	-577,46	369.591,70	0,00
4150510410	MARANO DI NAPOLI	NA	6.008.941,60	-10.334,85	5.998.606,75	0,00
4150510420	MARIGLIANELLA	NA	369.456,55	-967,11	368.489,44	0,00
4150510430	MARIGLIANO	NA	2.752.407,11	-5.907,43	2.746.499,68	0,00
4150510431	MASSA DI SOMMA	NA	780.229,65	-939,53	779.290,12	0,00
4150510440	MASSALUBRENSE	NA	866.512,80	-3.137,26	863.375,53	0,00
4150510450	MELITO DI NAPOLI	NA	4.279.425,00	-6.288,29	4.273.136,71	0,00
4150510460	META	NA	856.015,62	-1.298,24	854.717,38	0,00
4150510470	MONTE DI PROCIDA	NA	1.027.041,75	-2.491,45	1.024.550,31	0,00
4150510480	MUGNANO DI NAPOLI	NA	2.758.135,58	-5.551,70	2.752.583,88	0,00
4150510490	NAPOLI	NA	328.774.335,94	-468.090,98	328.306.244,96	0,00
4150510500	NOLA	NA	4.015.994,76	-10.334,88	4.005.659,88	0,00
4150510510	OTTAVIANO	NA	1.867.150,03	-4.700,06	1.862.449,98	0,00
4150510520	PALMA CAMPANIA	NA	429.189,60	-2.299,03	426.890,57	0,00
4150510530	PIANO DI SORRENTO	NA	202.177,47	-2.669,24	199.508,23	0,00
4150510540	PIMONTE	NA	750.092,87	-1.091,32	749.001,54	0,00
4150510550	POGGIOMARINO	NA	1.236.773,70	-3.323,59	1.233.450,11	0,00
4150510560	POLLENA TROCCHIA	NA	1.471.705,57	-2.448,72	1.469.256,84	0,00
4150510570	POMIGLIANO D'ARCO	NA	4.786.653,08	-8.856,93	4.777.796,16	0,00
4150510580	POMPEI	NA	4.605.465,59	-8.858,83	4.596.606,76	0,00
4150510590	PORTICI	NA	11.518.863,11	-17.543,56	11.501.319,55	0,00
4150510600	POZZUOLI	NA	22.495.789,52	-32.000,58	22.463.788,94	0,00
4150510610	PROCIDA	NA	481.572,05	-2.121,03	479.451,02	0,00
4150510620	QUALIANO	NA	2.339.412,05	-3.822,06	2.335.589,98	0,00




4150510630	QUARTO	NA	3.497.621,13	-6.340,17	3.491.280,96	0,00
4150510650	ROCCARAINOLA	NA	1.042.019,77	-1.311,52	1.040.708,25	0,00
4150510660	SAN GENNARO VESUVIANO	NA	698.200,40	-1.975,64	696.224,76	0,00
4150510670	SAN GIORGIO A CREMANO	NA	8.928.688,51	-13.405,87	8.915.282,63	0,00
4150510680	SAN GIUSEPPE VESUVIANO	NA	1.614.089,05	-6.136,69	1.607.952,36	0,00
4150510690	SAN PAOLO BEL SITO	NA	476.690,57	-861,88	475.828,70	0,00
4150510700	SAN SEBASTIANO AL VESUVIO	NA	1.082.485,44	-1.725,73	1.080.759,71	0,00
4150510710	SANT'AGNELLO	NA	-6.130,42	-1.577,75	0,00	-7.708,17
4150510711	SANTA MARIA LA CARITA'	NA	1.088.345,71	-2.039,49	1.086.306,22	0,00
4150510720	SANT'ANASTASIA	NA	3.578.657,25	-5.267,82	3.573.389,43	0,00
4150510730	SANT'ANTIMO	NA	3.899.617,90	-6.579,40	3.893.038,50	0,00
4150510740	SANT'ANTONIO ABATE	NA	3.113.281,60	-4.660,82	3.108.620,78	0,00
4150510750	SAN VITALIANO	NA	436.208,95	-980,45	435.228,49	0,00
4150510760	SAVIANO	NA	1.549.357,09	-2.971,86	1.546.385,24	0,00
4150510770	SCISCIANO	NA	511.888,49	-833,73	511.054,77	0,00
4150510780	SERRARA FONTANA	NA	519.336,32	-884,13	518.452,18	0,00
4150510790	SOMMA VESUVIANA	NA	3.045.965,92	-6.034,40	3.039.931,52	0,00
4150510800	SORRENTO	NA	-884.165,38	-5.623,26	0,00	-889.788,64
4150510810	STRIANO	NA	636.252,97	-1.295,50	634.957,47	0,00
4150510820	TERZIGNO	NA	1.505.959,20	-2.752,32	1.503.206,87	0,00
4150510830	TORRE ANNUNZIATA	NA	12.763.559,54	-17.025,28	12.746.534,26	0,00
4150510840	TORRE DEL GRECO	NA	19.864.948,63	-31.160,74	19.833.787,88	0,00
4150510841	TRECASE	NA	1.299.191,34	-1.866,49	1.297.324,85	0,00
4150510850	TUFINO	NA	612.536,71	-776,51	611.760,19	0,00
4150510860	VICO EQUENSE	NA	1.298.586,30	-4.244,04	1.294.342,26	0,00
4150510870	VILLARICCA	NA	3.037.965,86	-5.014,37	3.032.951,49	0,00
4150510880	VISCIANO	NA	775.409,23	-1.075,76	774.333,46	0,00
4150510890	VOLLA	NA	2.613.717,73	-4.209,65	2.609.508,08	0,00
4150720010	ACERNO	SA	559.800,80	-737,30	559.063,51	0,00
4150720020	AGROPOLI	SA	929.740,56	-3.698,88	926.041,69	0,00
4150720030	ALBANELLA	SA	880.795,34	-1.183,42	879.611,91	0,00
4150720040	ALFANO	SA	322.094,88	-360,13	321.734,75	0,00
4150720050	ALTAVILLA SILENTINA	SA	948.330,73	-1.233,33	947.097,40	0,00




4150720060	AMALFI	SA	391.454,75	-1.260,69	390.194,06	0,00
4150720070	ANGRI	SA	4.435.594,13	-6.458,06	4.429.136,07	0,00
4150720080	AQUARA	SA	365.694,33	-495,50	365.198,82	0,00
4150720090	ASCEA	SA	-212.184,54	-1.431,51	0,00	-213.616,05
4150720100	ATENA LUCANA	SA	392.121,12	-741,83	391.379,29	0,00
4150720110	ATRANI	SA	134.549,93	-290,05	134.259,88	0,00
4150720120	AULETTA	SA	492.060,08	-633,36	491.426,72	0,00
4150720130	BARONISSI	SA	1.995.609,84	-2.715,12	1.992.894,72	0,00
4150720140	BATTIPAGLIA	SA	7.961.019,30	-11.844,98	7.949.174,32	0,00
4150720141	BELLIZZI	SA	1.635.302,46	-2.489,36	1.632.813,10	0,00
4150720150	BELLOSGUARDO	SA	237.323,81	-350,57	236.973,24	0,00
4150720160	BRACIGLIANO	SA	821.108,69	-1.099,53	820.009,16	0,00
4150720170	BUCCINO	SA	806.549,52	-1.428,15	805.121,37	0,00
4150720180	BUONABITACOLO	SA	492.581,90	-659,05	491.922,85	0,00
4150720190	CAGGIANO	SA	455.772,90	-716,80	455.056,10	0,00
4150720200	CALVANICO	SA	325.541,40	-432,64	325.108,77	0,00
4150720210	CAMEROTA	SA	672.501,98	-1.418,42	671.083,56	0,00
4150720220	CAMPAGNA	SA	1.427.230,44	-2.662,51	1.424.567,93	0,00
4150720230	CAMPORA	SA	178.634,94	-226,69	178.408,25	0,00
4150720240	CANNALONGA	SA	281.088,45	-309,60	280.778,84	0,00
4150720250	CAPACCIO	SA	1.867.886,50	-4.187,64	1.863.698,87	0,00
4150720260	CASALBUONO	SA	280.626,32	-400,15	280.226,17	0,00
4150720270	CASALETTO SPARTANO	SA	399.031,02	-442,00	398.589,02	0,00
4150720280	CASALVELINO	SA	-296.343,49	-1.119,98	0,00	-297.463,47
4150720290	CASELLE IN PITTARI	SA	433.164,21	-572,06	432.592,15	0,00
4150720300	CASTELCIVITA	SA	461.907,69	-588,09	461.319,60	0,00
4150720310	CASTELLABATE	SA	-209.511,22	-1.631,13	0,00	-211.142,35
4150720320	CASTELNUOVO CILENTO	SA	309.669,10	-627,42	309.041,68	0,00
4150720330	CASTELNUOVO DI CONZA	SA	346.164,01	-415,38	345.748,63	0,00
4150720340	CASTEL SAN GIORGIO	SA	1.580.354,62	-2.635,02	1.577.719,61	0,00
4150720350	CASTEL SAN LORENZO	SA	575.716,78	-868,43	574.848,35	0,00
4150720360	CASTIGLIONE DEL GENOVESI	SA	250.165,62	-372,28	249.793,34	0,00
4150720370	CAVA DE' TIRRENI	SA	7.563.266,87	-11.151,95	7.552.114,92	0,00




4150720380	CELLE DI BULGHERIA	SA	433.633,91	-559,60	433.074,30	0,00
4150720390	CENTOLA	SA	9.610,95	-1.232,74	8.378,21	0,00
4150720400	CERASO	SA	575.704,59	-723,39	574.981,20	0,00
4150720410	CETARA	SA	242.241,35	-591,98	241.649,37	0,00
4150720420	CICERALE	SA	357.335,99	-492,37	356.843,62	0,00
4150720430	COLLIANO	SA	850.983,72	-1.148,45	849.835,26	0,00
4150720440	CONCA DEI MARINI	SA	102.727,22	-334,94	102.392,28	0,00
4150720450	CONTRONE	SA	256.664,91	-336,15	256.328,76	0,00
4150720460	CONTURSI-TERME	SA	500.222,93	-921,95	499.300,98	0,00
4150720470	CORBARA	SA	597.670,48	-736,15	596.934,33	0,00
4150720480	CORLETO MONFORTE	SA	195.628,75	-257,66	195.371,09	0,00
4150720490	CUCCARO VETERE	SA	167.285,79	-196,50	167.089,29	0,00
4150720500	EBOLI	SA	5.177.953,75	-7.861,55	5.170.092,20	0,00
4150720510	FELITTO	SA	357.581,66	-513,25	357.068,41	0,00
4150720520	FISCIANO	SA	1.786.327,04	-2.994,17	1.783.332,87	0,00
4150720530	FURORE	SA	206.794,80	-368,39	206.426,41	0,00
4150720540	FUTANI	SA	281.626,63	-365,42	281.261,21	0,00
4150720550	GIFFONI SEI CASALI	SA	557.427,28	-920,54	556.506,74	0,00
4150720560	GIFFONI VALLE PIANA	SA	1.453.241,10	-1.818,48	1.451.422,63	0,00
4150720570	GIOI	SA	364.058,70	-486,48	363.572,23	0,00
4150720580	GIUNGANO	SA	217.076,31	-318,51	216.757,79	0,00
4150720590	ISPANI	SA	-99.479,96	-325,67	0,00	-99.805,62
4150720600	LAUREANA CILENTO	SA	151.273,42	-340,97	150.932,45	0,00
4150720610	LAURINO	SA	390.753,25	-552,84	390.200,42	0,00
4150720620	LAURITO	SA	254.933,97	-320,33	254.613,65	0,00
4150720630	LAVIANO	SA	445.516,24	-611,52	444.904,72	0,00
4150720640	LUSTRA	SA	274.860,88	-352,88	274.508,00	0,00
4150720650	MAGLIANO VETERE	SA	245.269,09	-321,05	244.948,04	0,00
4150720660	MAIORI	SA	-63.189,89	-1.119,83	0,00	-64.309,72
4150720670	MERCATO SAN SEVERINO	SA	2.827.324,60	-3.930,62	2.823.393,99	0,00
4150720680	MINORI	SA	194.239,24	-606,31	193.632,93	0,00
4150720690	MOIO DELLA CIVITELLA	SA	414.513,14	-524,76	413.988,38	0,00
4150720700	MONTANO ANTILIA	SA	458.009,06	-570,45	457.438,61	0,00



4150720710	MONTECORICE	SA	-331.015,19	-620,27	0,00	-331.635,46
4150720720	MONTECORVINO PUGLIANO	SA	708.237,88	-1.493,94	706.743,93	0,00
4150720730	MONTECORVINO ROVELLA	SA	1.556.777,52	-2.202,32	1.554.575,21	0,00
4150720740	MONTEFORTE CILENTO	SA	230.633,06	-271,00	230.362,05	0,00
4150720750	MONTE SAN GIACOMO	SA	419.849,69	-508,94	419.340,75	0,00
4150720760	MONTESANO SULLA MARCELLANA	SA	992.173,58	-1.333,29	990.840,28	0,00
4150720770	MORIGERATI	SA	203.472,70	-232,84	203.239,86	0,00
4150720780	NOCERA INFERIORE	SA	7.825.069,53	-11.394,68	7.813.674,85	0,00
4150720790	NOCERA SUPERIORE	SA	3.434.820,61	-4.867,01	3.429.953,60	0,00
4150720800	NOVIVELIA	SA	414.631,86	-570,21	414.061,65	0,00
4150720810	OGLIASTRO CILENTO	SA	336.852,18	-628,96	336.223,22	0,00
4150720820	OLEVANO SUL TUSCIANO	SA	835.904,30	-1.074,43	834.829,87	0,00
4150720830	OLIVETO CITRA	SA	558.104,89	-1.069,15	557.035,74	0,00
4150720840	OMIGNANO	SA	293.700,02	-430,70	293.269,32	0,00
4150720850	ORRIA	SA	315.170,16	-412,79	314.757,37	0,00
4150720860	OTTATI	SA	258.236,28	-324,17	257.912,11	0,00
4150720870	PADULA	SA	754.710,24	-1.278,72	753.431,52	0,00
4150720880	PAGANI	SA	5.999.092,02	-8.014,21	5.991.077,81	0,00
4150720890	PALOMONTE	SA	938.398,53	-1.007,63	937.390,91	0,00
4150720900	PELLEZZANO	SA	1.442.328,54	-2.021,71	1.440.306,83	0,00
4150720910	PERDIFUMO	SA	270.718,42	-514,91	270.203,51	0,00
4150720920	PERITO	SA	298.874,98	-364,25	298.510,73	0,00
4150720930	PERTOSA	SA	167.823,19	-221,51	167.601,68	0,00
4150720940	PETINA	SA	263.288,86	-330,47	262.958,39	0,00
4150720950	PIAGGINE	SA	311.228,59	-480,63	310.747,96	0,00
4150720960	PISCIOTTA	SA	21.853,53	-770,51	21.083,02	0,00
4150720970	POLLA	SA	374.846,74	-977,24	373.869,50	0,00
4150720980	POLLICA	SA	-27.761,18	-827,11	0,00	-28.588,29
4150720990	PONTECAGNANO FAIANO	SA	3.307.352,58	-5.054,89	3.302.297,68	0,00
4150721000	POSITANO	SA	-167.456,05	-1.320,94	0,00	-168.776,99
4150721010	POSTIGLIONE	SA	472.170,24	-597,15	471.573,09	0,00
4150721020	PRAIANO	SA	162.887,01	-758,58	162.128,43	0,00
4150721030	PRIGNANO CILENTO	SA	245.254,28	-332,02	244.922,26	0,00




4150721040	RAVELLO	SA	-38.124,44	-853,04	0,00	-38.977,48
4150721050	RICIGLIANO	SA	310.169,22	-493,12	309.676,11	0,00
4150721060	ROCCADASPIDE	SA	989.946,10	-1.429,81	988.516,29	0,00
4150721070	ROCCAGLIORIOSA	SA	301.541,61	-495,15	301.046,46	0,00
4150721080	ROCCAPIEMONTE	SA	775.362,90	-1.502,95	773.859,95	0,00
4150721090	ROFRANO	SA	473.500,53	-549,42	472.951,11	0,00
4150721100	ROMAGNANO AL MONTE	SA	213.320,63	-300,61	213.020,02	0,00
4150721110	ROSCIGNO	SA	204.191,38	-314,49	203.876,89	0,00
4150721120	RUTINO	SA	204.947,78	-265,62	204.682,15	0,00
4150721130	SACCO	SA	190.656,89	-306,11	190.350,77	0,00
4150721140	SALA CONSILINA	SA	2.034.829,03	-3.038,16	2.031.790,87	0,00
4150721150	SALENTO	SA	443.025,34	-596,44	442.428,89	0,00
4150721160	SALERNO	SA	34.296.867,77	-52.986,99	34.243.880,78	0,00
4150721170	SALVITELLE	SA	288.441,96	-383,58	288.058,39	0,00
4150721180	SAN CIPRIANO PICENTINO	SA	769.938,45	-1.064,74	768.873,70	0,00
4150721190	SAN GIOVANNI A PIRO	SA	280.902,46	-1.026,62	279.875,84	0,00
4150721200	SAN GREGORIO MAGNO	SA	742.191,76	-1.193,62	740.998,14	0,00
4150721210	SAN MANGO PIEMONTE	SA	458.020,65	-592,61	457.428,04	0,00
4150721220	SAN MARZANO SUL SARNO	SA	871.547,41	-1.397,16	870.150,25	0,00
4150721230	SAN MAURO CILENTO	SA	13.044,83	-307,44	12.737,39	0,00
4150721240	SAN MAURO LA BRUCA	SA	222.372,44	-302,93	222.069,50	0,00
4150721250	SAN PIETRO AL TANAGRO	SA	312.783,42	-513,88	312.269,54	0,00
4150721260	SAN RUFO	SA	461.741,41	-577,93	461.163,47	0,00
4150721270	SANTA MARINA	SA	178.258,78	-852,93	177.405,84	0,00
4150721280	SANT'ANGELO A FASANELLA	SA	253.319,69	-324,97	252.994,71	0,00
4150721290	SANT'ARSENIO	SA	510.995,47	-832,62	510.162,85	0,00
4150721300	SANT'EGIDIO DEL MONTE ALBINO	SA	1.226.927,89	-1.749,07	1.225.178,82	0,00
4150721310	SANTOMIENNA	SA	374.197,62	-472,01	373.725,61	0,00
4150721320	SAN VALENTINO TORIO	SA	1.024.380,51	-1.653,19	1.022.727,31	0,00
4150721330	SANZA	SA	537.472,95	-732,79	536.740,16	0,00
4150721340	SAPRI	SA	563.726,32	-1.312,15	562.414,17	0,00
4150721350	SARNO	SA	4.923.583,00	-7.857,32	4.915.725,68	0,00
4150721360	SASSANO	SA	811.434,00	-1.146,49	810.287,50	0,00







4150721370	SCAFATI	SA	5.380.723,96	-9.100,58	5.371.623,38	0,00
4150721380	SCALA	SA	228.890,67	-497,03	228.393,64	0,00
4150721390	SERRAMEZZANA	SA	105.284,69	-163,25	105.121,44	0,00
4150721400	SERRE	SA	642.610,44	-890,21	641.720,23	0,00
4150721410	SESSA CILENTO	SA	322.550,16	-442,91	322.107,26	0,00
4150721420	SIANO	SA	1.321.580,36	-1.768,17	1.319.812,19	0,00
4150721430	SICIGNANO DEGLI ALBURNI	SA	621.620,71	-919,77	620.700,94	0,00
4150721440	STELLA CILENTO	SA	241.465,33	-341,80	241.123,53	0,00
4150721450	STIO	SA	303.783,81	-401,17	303.382,65	0,00
4150721460	TEGGIANO	SA	944.823,34	-1.441,99	943.381,34	0,00
4150721470	TORCHIARA	SA	198.732,58	-386,20	198.346,39	0,00
4150721480	TORRACA	SA	253.970,05	-330,26	253.639,79	0,00
4150721490	TORRE ORSAIA	SA	334.719,51	-567,90	334.151,61	0,00
4150721500	TORTORELLA	SA	175.377,47	-223,21	175.154,26	0,00
4150721510	TRAMONTI	SA	397.448,10	-1.270,34	396.177,76	0,00
4150721520	TRENTINARA	SA	366.625,62	-460,20	366.165,43	0,00
4150721530	VALLE DELL'ANGELO	SA	127.204,86	-164,80	127.040,06	0,00
4150721540	VALLO DELLA LUCANIA	SA	559.618,52	-1.396,25	558.222,27	0,00
4150721550	VALVA	SA	477.590,50	-576,25	477.014,26	0,00
4150721560	VIBONATI	SA	33.223,70	-760,73	32.462,97	0,00
4150721570	VIETRI SUL MARE	SA	676.124,88	-1.670,04	674.454,84	0,00
4160090010	ACQUAVIVA DELLE FONTI	BA	1.986.638,52	-4.900,71	1.981.737,81	0,00
4160090020	ADELFA	BA	1.505.749,78	-2.715,87	1.503.033,91	0,00
4160090030	ALBEROBELLO	BA	586.903,97	-2.331,10	584.572,86	0,00
4160090040	ALTAMURA	BA	7.906.549,08	-14.354,63	7.892.194,45	0,00
4160090060	BARI	BA	43.819.248,69	-98.892,60	43.720.356,09	0,00
4160090080	BINETTO	BA	349.550,05	-590,80	348.959,24	0,00
4160090100	BITETTO	BA	1.294.175,60	-1.950,13	1.292.225,47	0,00
4160090110	BITONTO	BA	6.954.104,30	-10.789,18	6.943.315,12	0,00
4160090120	BITRITTO	BA	605.849,69	-2.023,35	603.826,34	0,00
4160090140	CAPURSO	BA	1.300.335,88	-2.700,20	1.297.635,68	0,00
4160090150	CASAMASSIMA	BA	1.272.224,34	-3.539,23	1.268.685,11	0,00
4160090160	CASSANO DELLE MURGE	BA	649.450,04	-2.492,35	646.957,69	0,00




4160090170	CASTELLANA GROTTE	BA	200.387,65	-3.408,70	196.978,95	0,00
4160090180	CELLAMARE	BA	589.135,93	-666,35	588.469,58	0,00
4160090190	CONVERSANO	BA	1.884.302,36	-4.915,64	1.879.386,72	0,00
4160090200	CORATO	BA	3.141.895,85	-8.838,94	3.133.056,91	0,00
4160090210	GIOIA DEL COLLE	BA	3.185.820,49	-5.657,69	3.180.162,81	0,00
4160090220	GIOVINAZZO	BA	464.503,00	-3.213,59	461.289,41	0,00
4160090230	GRAVINA IN PUGLIA	BA	3.537.402,64	-7.900,76	3.529.501,88	0,00
4160090240	GRUMO APPULA	BA	1.228.010,57	-1.846,18	1.226.164,39	0,00
4160090250	LOCOROTONDO	BA	483.169,83	-2.714,25	480.455,58	0,00
4160090270	MODUGNO	BA	4.986.447,03	-10.387,85	4.976.059,18	0,00
4160090280	MOLA DI BARI	BA	1.941.297,29	-5.219,55	1.936.077,74	0,00
4160090290	MOLFETTA	BA	7.906.646,44	-14.732,26	7.891.914,18	0,00
4160090300	MONOPOLI	BA	3.258.607,97	-10.542,06	3.248.065,91	0,00
4160090310	NOCI	BA	721.933,19	-3.510,79	718.422,40	0,00
4160090320	NOICATTARO	BA	3.079.432,78	-5.080,76	3.074.352,02	0,00
4160090330	PALO DEL COLLE	BA	2.549.973,72	-3.718,59	2.546.255,13	0,00
4160090331	POGGIORSINI	BA	295.018,04	-406,59	294.611,45	0,00
4160090340	POLLIGNANO A MARE	BA	975.359,14	-3.797,81	971.561,32	0,00
4160090350	PUTIGNANO	BA	198.112,57	-6.002,68	192.109,89	0,00
4160090360	RUTIGLIANO	BA	1.688.618,18	-3.825,33	1.684.792,85	0,00
4160090370	RUVO DI PUGLIA	BA	4.811.002,60	-5.949,19	4.805.053,41	0,00
4160090380	SAMMICHELE DI BARI	BA	878.931,36	-1.375,00	877.556,36	0,00
4160090390	SANNICANDRO DI BARI	BA	936.383,59	-1.712,54	934.671,05	0,00
4160090400	SANTERAMO IN COLLE	BA	2.861.142,18	-4.286,83	2.856.855,35	0,00
4160090420	TERLIZZI	BA	2.829.272,84	-5.374,27	2.823.898,57	0,00
4160090430	TORITTO	BA	800.015,69	-1.363,77	798.651,92	0,00
4160090450	TRIGGIANO	BA	1.536.343,55	-4.948,20	1.531.395,35	0,00
4160090460	TURI	BA	1.221.724,67	-2.340,76	1.219.383,92	0,00
4160090470	VALENZANO	BA	1.328.333,69	-2.764,57	1.325.569,11	0,00
4160160010	BRINDISI	BR	13.594.128,44	-26.362,23	13.567.766,21	0,00
4160160020	CAROVIGNO	BR	80.606,73	-3.509,70	77.097,03	0,00
4160160030	CEGLIE MESSAPICO	BR	2.003.080,92	-4.367,82	1.998.713,10	0,00
4160160040	CELLINO SAN MARCO	BR	831.548,52	-1.301,96	830.246,56	0,00




4160160050	CISTERNINO	BR	566.226,83	-2.591,33	563.635,51	0,00
4160160060	ERCHIE	BR	1.187.738,98	-1.392,66	1.186.346,32	0,00
4160160070	FASANO	BR	2.038.368,88	-8.088,73	2.030.280,15	0,00
4160160080	FRANCAVILLA FONTANA	BR	2.165.878,02	-6.576,20	2.159.301,83	0,00
4160160090	LATIANO	BR	1.833.966,10	-3.133,46	1.830.832,63	0,00
4160160100	MESAGNE	BR	3.235.989,85	-5.937,31	3.230.052,54	0,00
4160160110	ORIA	BR	1.210.900,58	-2.653,47	1.208.247,11	0,00
4160160120	OSTUNI	BR	-449.875,97	-7.686,20	0,00	-457.562,16
4160160130	SAN DONACI	BR	977.022,38	-1.302,55	975.719,83	0,00
4160160140	SAN MICHELE SALENTINO	BR	651.120,25	-1.203,78	649.916,48	0,00
4160160150	SAN PANCRAZIO SALENTINO	BR	1.481.001,81	-2.115,90	1.478.885,91	0,00
4160160160	SAN PIETRO VERNOTICO	BR	1.589.242,84	-2.699,16	1.586.543,68	0,00
4160160170	SAN VITO DEI NORMANNI	BR	1.869.150,82	-3.751,09	1.865.399,73	0,00
4160160180	TORCHIAROLO	BR	13.400,18	-1.148,40	12.251,78	0,00
4160160190	TORRE SANTA SUSANNA	BR	1.200.863,45	-1.815,02	1.199.048,42	0,00
4160160200	VILLA CASTELLI	BR	793.386,00	-1.492,98	791.893,01	0,00
4160310010	ACCADIA	FG	580.594,81	-888,78	579.706,04	0,00
4160310020	ALBERONA	FG	281.316,11	-461,10	280.855,00	0,00
4160310030	ANZANO DI PUGLIA	FG	423.181,31	-691,31	422.490,00	0,00
4160310040	APRICENA	FG	1.195.076,94	-2.197,57	1.192.879,38	0,00
4160310050	ASCOLI SATRIANO	FG	1.211.554,00	-1.499,40	1.210.054,60	0,00
4160310060	BICCARI	FG	483.298,56	-866,26	482.432,30	0,00
4160310070	BOVINO	FG	694.007,42	-1.164,79	692.842,62	0,00
4160310080	CAGNANO VARANO	FG	660.911,36	-1.618,05	659.293,31	0,00
4160310090	CANDELA	FG	627.408,31	-1.012,65	626.395,66	0,00
4160310091	CARAPELLE	FG	762.117,70	-911,44	761.206,26	0,00
4160310100	CARLANTINO	FG	304.230,86	-427,49	303.803,38	0,00
4160310110	CARPINO	FG	720.389,01	-1.254,93	719.134,08	0,00
4160310120	CASALNUOVO MONTEROTARO	FG	389.437,09	-620,80	388.816,30	0,00
4160310130	CASALVECCCHIO DI PUGLIA	FG	455.465,22	-628,30	454.836,92	0,00
4160310140	CASTELLUCCIO DEI SAURI	FG	401.129,57	-550,21	400.579,37	0,00
4160310150	CASTELLUCCIO VALMAGGIORE	FG	243.624,99	-434,03	243.190,96	0,00
4160310160	CASTELNUOVO DELLA DAUNIA	FG	396.621,44	-650,39	395.971,05	0,00




4160310170	CELENZA VALFORTORE	FG	416.531,20	-653,89	415.877,31	0,00
4160310180	CELLE DI SAN VITO	FG	120.996,06	-173,24	120.822,82	0,00
4160310190	CERIGNOLA	FG	7.480.873,49	-12.068,46	7.468.805,03	0,00
4160310200	CHIEUTI	FG	220.649,75	-464,72	220.185,02	0,00
4160310210	DELICETO	FG	882.417,96	-1.199,39	881.218,57	0,00
4160310220	FAETO	FG	106.344,00	-441,01	105.903,00	0,00
4160310230	FOGGIA	FG	37.445.478,89	-48.497,94	37.396.980,95	0,00
4160310240	ISCHITELLA	FG	441.313,98	-1.026,31	440.287,67	0,00
4160310250	ISOLE TREMITI	FG	150.548,26	-368,85	150.179,41	0,00
4160310260	LESINA	FG	-499.959,32	-1.358,51	0,00	-501.317,83
4160310270	LUCERA	FG	3.615.206,74	-7.301,11	3.607.905,63	0,00
4160310280	MANFREDONIA	FG	6.172.896,11	-12.577,05	6.160.319,06	0,00
4160310291	MATTINATA	FG	344.776,46	-1.309,00	343.467,46	0,00
4160310300	MONTELEONE DI PUGLIA	FG	214.376,22	-383,35	213.992,87	0,00
4160310310	MONTE SANT'ANGELO	FG	1.520.627,03	-3.342,39	1.517.284,63	0,00
4160310320	MOTTA MONTECORVINO	FG	184.175,26	-366,30	183.808,96	0,00
4160310321	ORDONA	FG	491.752,63	-732,23	491.020,40	0,00
4160310330	ORSARA DI PUGLIA	FG	734.014,43	-944,17	733.070,26	0,00
4160310340	ORTA NOVA	FG	2.324.321,35	-3.120,31	2.321.201,04	0,00
4160310350	PANNI	FG	183.553,33	-390,41	183.162,93	0,00
4160310360	PESCHICI	FG	587.833,35	-1.640,67	586.192,68	0,00
4160310370	PIETRAMONTECORVINO	FG	444.734,65	-856,60	443.878,05	0,00
4160310380	POGGIO IMPERIALE	FG	540.843,54	-1.087,61	539.755,93	0,00
4160310390	RIGNANO GARGANICO	FG	507.924,75	-704,72	507.220,03	0,00
4160310400	ROCCHETTA SANT'ANTONIO	FG	433.962,70	-744,00	433.218,69	0,00
4160310410	RODI GARGANICO	FG	-211.383,72	-1.328,17	0,00	-212.711,89
4160310420	ROSETO VALFORTORE	FG	389.279,96	-595,11	388.684,85	0,00
4160310440	SAN GIOVANNI ROTONDO	FG	1.543.895,65	-5.842,92	1.538.052,73	0,00
4160310450	SAN MARCO IN LAMIS	FG	2.134.940,71	-2.681,06	2.132.259,65	0,00
4160310460	SAN MARCO LA CATOLA	FG	303.251,02	-484,84	302.766,19	0,00
4160310470	SANNICANDRO GARGANICO	FG	2.792.599,00	-3.720,22	2.788.878,78	0,00
4160310480	SAN PAOLO DI CIVITATE	FG	597.343,29	-1.243,56	596.099,74	0,00
4160310490	SAN SEVERO	FG	6.111.613,68	-10.863,05	6.100.750,63	0,00




4160310500	SANT'AGATA DI PUGLIA	FG	1.868.824,23	-2.607,88	1.866.216,35	0,00
4160310510	SERRACAPRIOLA	FG	568.675,12	-1.408,61	567.266,51	0,00
4160310520	STORNARA	FG	696.033,54	-988,70	695.044,84	0,00
4160310530	STORNARELLA	FG	489.425,39	-866,95	488.558,44	0,00
4160310540	TORREMAGIORE	FG	2.134.907,52	-3.618,32	2.131.289,20	0,00
4160310560	TROIA	FG	754.844,45	-1.979,67	752.864,79	0,00
4160310570	VICO DEL GARGANO	FG	316.336,07	-1.854,13	314.481,94	0,00
4160310580	VIESTE	FG	1.461.650,77	-3.937,23	1.457.713,53	0,00
4160310590	VOLTURARA APPULA	FG	181.074,70	-314,10	180.760,61	0,00
4160310600	VOLTURINO	FG	488.374,93	-638,78	487.736,15	0,00
4160310601	ZAPPONETA	FG	663.023,53	-832,90	662.190,63	0,00
4160410010	ACQUARICA DEL CAPO	LE	877.654,02	-1.217,41	876.436,61	0,00
4160410020	ALESSANO	LE	503.326,85	-1.061,06	502.265,79	0,00
4160410030	ALEZIO	LE	402.467,81	-897,07	401.570,74	0,00
4160410040	ALLISTE	LE	766.727,45	-1.397,73	765.329,71	0,00
4160410050	ANDRANO	LE	537.970,26	-895,66	537.074,60	0,00
4160410060	ARADEO	LE	1.172.223,59	-1.682,12	1.170.541,46	0,00
4160410070	ARNESANO	LE	559.371,90	-936,51	558.435,39	0,00
4160410080	BAGNOLO DEL SALENTO	LE	286.707,46	-380,25	286.327,22	0,00
4160410081	BOTRUGNO	LE	576.291,61	-698,13	575.593,48	0,00
4160410090	CALIMERA	LE	1.189.863,53	-1.742,56	1.188.120,97	0,00
4160410100	CAMPI SALENTINA	LE	1.219.383,40	-2.196,69	1.217.186,71	0,00
4160410110	CANNOLE	LE	343.431,76	-461,38	342.970,38	0,00
4160410120	CAPRARICA DI LECCE	LE	482.783,20	-656,39	482.126,80	0,00
4160410130	CARMIANO	LE	1.265.463,58	-1.952,00	1.263.511,58	0,00
4160410140	CARPIGNANO SALENTINO	LE	600.279,65	-909,11	599.370,53	0,00
4160410150	CASARANO	LE	2.511.960,51	-3.899,35	2.508.061,16	0,00
4160410160	CASTRI DI LECCE	LE	474.887,71	-664,88	474.222,83	0,00
4160410170	CASTRIGNANO DE' GRECI	LE	652.929,10	-871,03	652.058,07	0,00
4160410180	CASTRIGNANO DEL CAPO	LE	-254.890,18	-993,66	0,00	-255.883,84
4160410181	CASTRO	LE	-24.002,38	-587,53	0,00	-24.589,91
4160410190	CAVALLINO	LE	935.492,50	-1.807,14	933.685,36	0,00
4160410200	COLLEPASSO	LE	602.915,96	-1.142,08	601.773,88	0,00




4160410210	COPERTINO	LE	2.824.645,89	-4.183,46	2.820.462,43	0,00
4160410220	CORIGLIANO D'OTRANTO	LE	518.860,77	-863,05	517.997,71	0,00
4160410230	CORSANO	LE	746.310,63	-1.012,25	745.298,38	0,00
4160410240	CURSI	LE	655.120,21	-919,64	654.200,57	0,00
4160410250	CUTROFIANO	LE	628.867,40	-1.647,75	627.219,65	0,00
4160410260	DISO	LE	297.520,07	-724,64	296.795,43	0,00
4160410270	GAGLIANO DEL CAPO	LE	725.862,20	-1.295,06	724.567,14	0,00
4160410280	GALATINA	LE	2.599.829,30	-5.439,67	2.594.389,62	0,00
4160410290	GALATONE	LE	1.604.897,73	-2.815,84	1.602.081,89	0,00
4160410300	GALLIPOLI	LE	-545.873,48	-4.591,55	0,00	-550.465,03
4160410310	GIUGGIANELLO	LE	220.831,50	-287,19	220.544,31	0,00
4160410320	GIURDIGNANO	LE	312.884,37	-419,79	312.464,58	0,00
4160410330	GUAGNANO	LE	858.845,71	-1.441,65	857.404,06	0,00
4160410340	LECCE	LE	9.632.792,05	-27.556,00	9.605.236,05	0,00
4160410350	LEQUILE	LE	892.301,46	-1.491,50	890.809,96	0,00
4160410360	LEVERANO	LE	1.510.108,18	-2.426,67	1.507.681,51	0,00
4160410370	LIZZANELLO	LE	1.327.906,12	-1.713,39	1.326.192,73	0,00
4160410380	MAGLIE	LE	1.026.431,30	-3.167,10	1.023.264,20	0,00
4160410390	MARTANO	LE	987.340,32	-1.483,19	985.857,13	0,00
4160410400	MARTIGNANO	LE	328.168,21	-444,70	327.723,50	0,00
4160410410	MATINO	LE	1.229.078,90	-1.935,56	1.227.143,34	0,00
4160410420	MELENDUGNO	LE	-1.788.229,34	-1.954,10	0,00	-1.790.183,44
4160410430	MELISSANO	LE	1.166.435,58	-1.437,26	1.164.998,33	0,00
4160410440	MELPIGNANO	LE	602.197,33	-905,91	601.291,43	0,00
4160410450	MIGGIANO	LE	618.017,91	-839,83	617.178,07	0,00
4160410460	MINERVINO DI LECCE	LE	544.973,91	-883,60	544.090,31	0,00
4160410470	MONTERONI DI LECCE	LE	1.545.422,62	-2.444,72	1.542.977,90	0,00
4160410480	MONTESANO SALENTINO	LE	468.604,83	-605,29	467.999,54	0,00
4160410490	MORCIANO DI LEUCA	LE	287.837,20	-812,23	287.024,97	0,00
4160410500	MURO LECCESE	LE	574.045,08	-790,01	573.255,06	0,00
4160410510	NARDO'	LE	-174.740,38	-5.938,69	0,00	-180.679,07
4160410520	NEVIANO	LE	703.614,07	-1.013,93	702.600,13	0,00
4160410530	NOCIGLIA	LE	382.080,65	-607,47	381.473,19	0,00



4160410540	NOVOLI	LE	821.198,11	-1.384,50	819.813,60	0,00
4160410550	ORTELLE	LE	282.747,71	-529,61	282.218,10	0,00
4160410560	OTRANTO	LE	-536.891,90	-1.286,29	0,00	-538.178,19
4160410570	PALMARIGGI	LE	336.206,28	-410,71	335.795,57	0,00
4160410580	PARABITA	LE	712.450,36	-1.507,95	710.942,41	0,00
4160410590	PATU'	LE	135.217,48	-407,10	134.810,38	0,00
4160410600	POGGIARDO	LE	590.823,90	-1.143,42	589.680,49	0,00
4160410601	PORTO CESAREO	LE	-1.987.941,76	-2.011,62	0,00	-1.989.953,38
4160410610	PRESICCE	LE	744.611,25	-1.197,93	743.413,32	0,00
4160410620	RACALE	LE	841.452,60	-2.116,38	839.336,22	0,00
4160410630	RUFFANO	LE	1.170.197,86	-1.667,16	1.168.530,70	0,00
4160410640	SALICE SALENTINO	LE	1.175.404,73	-1.679,87	1.173.724,86	0,00
4160410650	SALVE	LE	-53.025,53	-1.057,34	0,00	-54.082,87
4160410660	SANARICA	LE	268.995,26	-387,40	268.607,85	0,00
4160410661	SAN CASSIANO	LE	396.130,80	-507,48	395.623,32	0,00
4160410670	SAN CESARIO DI LECCE	LE	556.520,85	-1.180,53	555.340,32	0,00
4160410680	SAN DONATO DI LECCE	LE	806.968,67	-1.065,78	805.902,90	0,00
4160410690	SANNICOLA	LE	478.751,93	-1.082,68	477.669,25	0,00
4160410700	SAN PIETRO IN LAMA	LE	840.759,59	-1.189,39	839.570,20	0,00
4160410710	SANTA CESAREA TERME	LE	32.823,83	-874,60	31.949,23	0,00
4160410720	SCORRANO	LE	799.384,16	-1.074,26	798.309,90	0,00
4160410730	SECLI'	LE	241.779,14	-433,47	241.345,67	0,00
4160410740	SOGLIANO CAVOUR	LE	637.879,58	-830,00	637.049,58	0,00
4160410750	SOLETO	LE	593.233,84	-1.182,65	592.051,19	0,00
4160410760	SPECCHIA	LE	622.086,99	-1.063,78	621.023,21	0,00
4160410770	SPONGANO	LE	468.525,36	-678,91	467.846,45	0,00
4160410780	SQUINZANO	LE	1.207.371,99	-2.882,89	1.204.489,10	0,00
4160410790	STERNATIA	LE	378.689,22	-586,02	378.103,19	0,00
4160410800	SUPERSANO	LE	809.482,52	-1.025,76	808.456,76	0,00
4160410810	SURANO	LE	338.205,89	-499,98	337.705,91	0,00
4160410820	SURBO	LE	1.879.731,62	-2.540,38	1.877.191,24	0,00
4160410830	TAURISANO	LE	1.591.777,49	-2.114,44	1.589.663,05	0,00
4160410840	TAVIANO	LE	699.010,10	-2.064,07	696.946,03	0,00




4160410850	TIGGIANO	LE	488.310,43	-686,57	487.623,87	0,00
4160410860	TREPUIZZI	LE	1.054.661,95	-2.394,19	1.052.267,77	0,00
4160410870	TRICASE	LE	840.331,67	-3.002,84	837.328,83	0,00
4160410880	TUGLIE	LE	337.696,47	-821,20	336.875,26	0,00
4160410890	UGENTO	LE	-535.561,01	-2.474,81	0,00	-538.035,81
4160410900	UGGIANO LA CHIESA	LE	581.923,93	-956,71	580.967,21	0,00
4160410910	VEGLIE	LE	1.863.128,71	-2.513,13	1.860.615,58	0,00
4160410920	VERNOLE	LE	940.313,77	-1.457,92	938.855,85	0,00
4160410930	ZOLLINO	LE	370.970,52	-510,67	370.459,84	0,00
4160780010	AVETRANA	TA	548.329,43	-1.425,39	546.904,04	0,00
4160780020	CAROSINO	TA	531.588,77	-948,14	530.640,63	0,00
4160780030	CASTELLANETA	TA	640.547,25	-4.624,74	635.922,51	0,00
4160780040	CRISPIANO	TA	1.174.914,58	-2.351,77	1.172.562,81	0,00
4160780050	FAGGIANO	TA	421.440,90	-761,67	420.679,23	0,00
4160780060	FRAGAGNANO	TA	643.249,39	-955,81	642.293,58	0,00
4160780070	GINOSA	TA	1.359.861,66	-5.006,84	1.354.854,82	0,00
4160780080	GROTTAGLIE	TA	3.473.563,14	-6.383,61	3.467.179,53	0,00
4160780090	LATERZA	TA	1.789.905,99	-2.545,07	1.787.360,92	0,00
4160780100	LEPORANO	TA	-651.491,62	-1.726,39	0,00	-653.218,01
4160780110	LIZZANO	TA	656.935,98	-1.733,09	655.202,90	0,00
4160780120	MANDURIA	TA	1.230.795,91	-6.366,90	1.224.429,02	0,00
4160780130	MARTINA FRANCA	TA	2.954.844,06	-9.160,75	2.945.683,31	0,00
4160780140	MARUGGIO	TA	-614.951,69	-1.375,14	0,00	-616.326,83
4160780150	MASSAFRA	TA	3.949.918,49	-6.587,06	3.943.331,43	0,00
4160780160	MONTEIASI	TA	644.971,38	-906,58	644.064,80	0,00
4160780170	MONTEMESOLA	TA	680.641,03	-882,98	679.758,04	0,00
4160780180	MONTEPARANO	TA	462.412,29	-674,37	461.737,92	0,00
4160780190	MOTTOLA	TA	1.981.360,99	-2.821,63	1.978.539,36	0,00
4160780200	PALAGIANELLO	TA	883.177,86	-1.296,23	881.881,63	0,00
4160780210	PALAGIANO	TA	1.607.166,77	-2.817,89	1.604.348,87	0,00
4160780220	PULSANO	TA	-108.719,12	-2.225,03	0,00	-110.944,16
4160780230	ROCCAFORZATA	TA	395.951,44	-494,08	395.457,36	0,00
4160780240	SAN GIORGIO IONICO	TA	1.608.763,78	-2.428,09	1.606.335,69	0,00






4160780250	SAN MARZANO DI SAN GIUSEPPE	TA	938.486,93	-1.221,57	937.265,36	0,00
4160780260	SAVA	TA	1.414.532,09	-2.322,63	1.412.209,46	0,00
4160780261	STATTE	TA	3.025.352,77	-3.670,74	3.021.682,03	0,00
4160780270	TARANTO	TA	39.083.424,39	-65.555,66	39.017.868,73	0,00
4160780280	TORRICELLA	TA	-111.826,58	-1.067,03	0,00	-112.893,61
4160090050	ANDRIA	BT	8.731.007,55	-23.092,99	8.707.914,57	0,00
4160090070	BARLETTA	BT	9.519.119,72	-22.437,65	9.496.682,07	0,00
4160090090	BISCEGLIE	BT	3.468.725,54	-10.262,81	3.458.462,73	0,00
4160090130	CANOSA DI PUGLIA	BT	3.755.400,76	-5.787,51	3.749.613,25	0,00
4160310290	MARGHERITA DI SAVOIA	BT	505.097,16	-2.272,84	502.824,33	0,00
4160090260	MINERVINO MURGE	BT	1.372.848,49	-2.122,76	1.370.725,73	0,00
4160310430	SAN FERDINANDO DI PUGLIA	BT	2.215.570,56	-2.761,58	2.212.808,98	0,00
4160090410	SPINAZZOLA	BT	1.055.832,42	-1.811,11	1.054.021,31	0,00
4160090440	TRANI	BT	5.554.666,64	-11.118,38	5.543.548,27	0,00
4160310550	TRINITAPOLI	BT	2.147.801,62	-3.164,92	2.144.636,69	0,00
4170470010	ACCETTURA	MT	620.437,24	-843,01	619.594,23	0,00
4170470020	ALIANO	MT	474.266,60	-614,52	473.652,08	0,00
4170470030	BERNALDA	MT	1.175.078,19	-2.576,99	1.172.501,19	0,00
4170470040	CALCIANO	MT	429.089,39	-551,94	428.537,45	0,00
4170470050	CIRIGLIANO	MT	196.647,31	-293,81	196.353,50	0,00
4170470060	COLOBRARO	MT	540.666,53	-698,21	539.968,33	0,00
4170470070	CRACO	MT	469.256,50	-542,73	468.713,77	0,00
4170470080	FERRANDINA	MT	1.456.329,65	-2.312,62	1.454.017,03	0,00
4170470090	GARAGUSO	MT	389.498,42	-473,13	389.025,29	0,00
4170470100	GORGOGNONE	MT	431.779,81	-605,46	431.174,35	0,00
4170470110	GRASSANO	MT	818.506,64	-1.222,94	817.283,70	0,00
4170470120	GROTTOLE	MT	968.852,30	-1.140,31	967.711,99	0,00
4170470130	IRSINA	MT	998.670,96	-1.459,09	997.211,87	0,00
4170470140	MATERA	MT	7.060.396,27	-13.636,94	7.046.759,33	0,00
4170470150	MIGLIONICO	MT	618.447,62	-725,61	617.722,01	0,00
4170470160	MONTALBANO IONICO	MT	1.042.066,40	-1.563,20	1.040.503,20	0,00
4170470170	MONTESCAGLIOSO	MT	1.073.437,62	-1.541,23	1.071.896,39	0,00
4170470180	NOVA SIRI	MT	798.690,99	-1.205,19	797.485,80	0,00




4170470190	OLIVETO LUCANO	MT	231.507,34	-304,85	231.202,49	0,00
4170470200	PISTICCI	MT	2.795.257,40	-4.733,50	2.790.523,90	0,00
4170470201	POLICORO	MT	1.455.160,74	-3.332,83	1.451.827,91	0,00
4170470210	POMARICO	MT	1.210.422,69	-1.586,14	1.208.836,54	0,00
4170470220	ROTONDELLA	MT	870.006,37	-1.347,71	868.658,66	0,00
4170470230	SALANDRA	MT	712.072,55	-1.042,21	711.030,35	0,00
4170470240	SAN GIORGIO LUCANO	MT	425.084,69	-564,08	424.520,61	0,00
4170470250	SAN MAURO FORTE	MT	606.639,08	-843,86	605.795,22	0,00
4170470251	SCANZANO JONICO	MT	565.755,26	-1.452,24	564.303,02	0,00
4170470260	STIGLIANO	MT	1.142.513,52	-1.826,87	1.140.686,65	0,00
4170470270	TRICARICO	MT	1.180.518,29	-1.452,39	1.179.065,90	0,00
4170470280	TURSI	MT	809.344,93	-1.121,87	808.223,06	0,00
4170470290	VALSINNI	MT	422.669,13	-509,20	422.159,93	0,00
4170640010	ABRIOLA	PZ	497.654,86	-598,36	497.056,50	0,00
4170640020	ACERENZA	PZ	695.722,40	-864,38	694.858,01	0,00
4170640030	ALBANO DI LUCANIA	PZ	480.730,60	-556,79	480.173,81	0,00
4170640040	ANZI	PZ	551.065,34	-625,34	550.440,00	0,00
4170640050	ARMENTO	PZ	299.089,11	-363,90	298.725,21	0,00
4170640060	ATELLA	PZ	851.620,33	-1.240,72	850.379,61	0,00
4170640070	AVIGLIANO	PZ	2.027.775,94	-2.637,64	2.025.138,30	0,00
4170640080	BALVANO	PZ	558.239,06	-782,37	557.456,69	0,00
4170640090	BANZI	PZ	538.489,88	-666,61	537.823,27	0,00
4170640100	BARAGIANO	PZ	418.700,08	-622,86	418.077,23	0,00
4170640110	BARILE	PZ	748.768,00	-852,71	747.915,29	0,00
4170640120	BELLA	PZ	1.075.238,24	-1.198,63	1.074.039,61	0,00
4170640130	BRIENZA	PZ	856.253,08	-1.167,03	855.086,05	0,00
4170640140	BRINDISI MONTAGNA	PZ	292.709,57	-379,62	292.329,95	0,00
4170640150	CALVELLO	PZ	535.615,02	-625,71	534.989,31	0,00
4170640160	CALVERA	PZ	210.910,37	-260,38	210.649,99	0,00
4170640170	CAMPOMAGGIORE	PZ	289.269,20	-407,32	288.861,88	0,00
4170640180	CANCELLARA	PZ	415.990,88	-519,27	415.471,61	0,00
4170640190	CARBONE	PZ	302.130,75	-385,01	301.745,75	0,00
4170640210	CASTELGRANDE	PZ	389.116,14	-598,17	388.517,97	0,00




4170640220	CASTELLUCCIO INFERIORE	PZ	464.541,25	-635,82	463.905,43	0,00
4170640230	CASTELLUCCIO SUPERIORE	PZ	244.438,92	-302,48	244.136,44	0,00
4170640240	CASTELMEZZANO	PZ	318.104,74	-380,29	317.724,45	0,00
4170640250	CASTELSARACENO	PZ	414.233,07	-467,48	413.765,58	0,00
4170640260	CASTRONUOVO DI SANT'ANDREA	PZ	430.390,84	-488,25	429.902,59	0,00
4170640270	CERSOSIMO	PZ	323.973,00	-387,05	323.585,95	0,00
4170640280	CHIAROMONTE	PZ	534.412,88	-657,90	533.754,98	0,00
4170640290	CORLETO PERTICARA	PZ	597.000,86	-954,65	596.046,21	0,00
4170640300	EPISCOPIA	PZ	447.526,51	-492,37	447.034,14	0,00
4170640310	FARDELLA	PZ	361.285,62	-453,19	360.832,43	0,00
4170640311	FILIANO	PZ	722.733,42	-930,14	721.803,27	0,00
4170640320	FORENZA	PZ	626.047,51	-893,98	625.153,53	0,00
4170640330	FRANCAVILLA IN SINNI	PZ	884.058,99	-1.103,80	882.955,18	0,00
4170640340	GALLICCHIO	PZ	338.481,85	-437,45	338.044,39	0,00
4170640350	GENZANO DI LUCANIA	PZ	1.005.820,88	-1.370,84	1.004.450,05	0,00
4170640351	GINESTRA	PZ	289.092,27	-355,07	288.737,20	0,00
4170640360	GRUMENTO NOVA	PZ	313.711,48	-486,88	313.224,61	0,00
4170640370	GUARDIA PERTICARA	PZ	298.218,01	-355,19	297.862,81	0,00
4170640380	LAGONEGRO	PZ	696.615,31	-1.032,92	695.582,39	0,00
4170640390	LATRONICO	PZ	988.424,19	-1.244,67	987.179,52	0,00
4170640400	LAURENZANA	PZ	527.364,96	-745,46	526.619,50	0,00
4170640410	LAURIA	PZ	2.142.973,64	-2.514,18	2.140.459,46	0,00
4170640420	LAVELLO	PZ	1.901.495,57	-2.568,50	1.898.927,07	0,00
4170640430	MARATEA	PZ	279.963,19	-1.348,21	278.614,98	0,00
4170640440	MARSICO NUOVO	PZ	957.380,44	-1.268,69	956.111,75	0,00
4170640450	MARSICOVETERE	PZ	414.656,34	-900,76	413.755,58	0,00
4170640460	MASCHITO	PZ	578.210,01	-673,41	577.536,60	0,00
4170640470	MELFI	PZ	2.792.216,46	-5.110,37	2.787.106,08	0,00
4170640480	MISSANELLO	PZ	189.980,93	-227,17	189.753,76	0,00
4170640490	MOLITERNO	PZ	675.037,80	-1.093,38	673.944,42	0,00
4170640500	MONTEMILONE	PZ	570.121,57	-719,01	569.402,55	0,00
4170640510	MONTEMURRO	PZ	398.715,89	-532,44	398.183,44	0,00
4170640520	MURO LUCANO	PZ	1.035.179,32	-1.465,97	1.033.713,35	0,00




4170640530	NEMOLI	PZ	373.504,59	-468,10	373.036,49	0,00
4170640540	NOEPOLI	PZ	350.167,73	-432,65	349.735,08	0,00
4170640550	OPPIDO LUCANO	PZ	728.723,39	-979,15	727.744,24	0,00
4170640560	PALAZZO SAN GERVASIO	PZ	856.448,29	-1.344,42	855.103,87	0,00
4170640561	PATERNO	PZ	700.571,28	-879,36	699.691,92	0,00
4170640570	PESCAPAGANO	PZ	554.523,84	-801,40	553.722,44	0,00
4170640580	PICERNO	PZ	868.774,58	-1.053,25	867.721,33	0,00
4170640590	PIETRAGALLA	PZ	686.970,82	-1.062,68	685.908,14	0,00
4170640600	PIETRAPERTOSA	PZ	422.774,94	-508,09	422.266,85	0,00
4170640610	PIGNOLA	PZ	663.809,34	-847,31	662.962,04	0,00
4170640620	POTENZA	PZ	11.216.496,15	-19.083,36	11.197.412,79	0,00
4170640630	RAPOLLA	PZ	882.668,94	-1.183,45	881.485,49	0,00
4170640640	RAPONE	PZ	340.824,57	-438,27	340.386,30	0,00
4170640650	RIONERO IN VULTURE	PZ	2.444.254,39	-3.254,07	2.441.000,32	0,00
4170640660	RIPACANDIDA	PZ	465.276,11	-627,79	464.648,32	0,00
4170640670	RIVELLO	PZ	496.155,93	-757,09	495.398,84	0,00
4170640680	ROCCANOVA	PZ	501.081,56	-608,35	500.473,21	0,00
4170640690	ROTONDA	PZ	822.802,24	-1.023,79	821.778,45	0,00
4170640700	RUOTI	PZ	844.865,13	-1.007,44	843.857,69	0,00
4170640710	RUVO DEL MONTE	PZ	444.514,91	-598,47	443.916,44	0,00
4170640720	SAN CHIRICO NUOVO	PZ	400.265,66	-506,29	399.759,37	0,00
4170640730	SAN CHIRICO RAPARO	PZ	376.958,46	-500,10	376.458,36	0,00
4170640740	SAN COSTANTINO ALBANESE	PZ	366.404,51	-437,80	365.966,71	0,00
4170640750	SAN FELE	PZ	1.204.209,20	-1.457,87	1.202.751,32	0,00
4170640760	SAN MARTINO D'AGRI	PZ	325.363,24	-400,10	324.963,14	0,00
4170640761	SAN PAOLO ALBANESE	PZ	211.433,71	-264,80	211.168,91	0,00
4170640770	SAN SEVERINO LUCANO	PZ	549.240,59	-620,48	548.620,11	0,00
4170640780	SANT'ANGELO LE FRATTE	PZ	528.308,91	-638,04	527.670,87	0,00
4170640790	SANT'ARCANGELO	PZ	841.635,07	-1.325,12	840.309,95	0,00
4170640800	SARCONI	PZ	250.179,80	-352,84	249.826,96	0,00
4170640810	SASSO DI CASTALDA	PZ	276.936,81	-367,10	276.569,71	0,00
4170640820	SATRIANO DI LUCANIA	PZ	564.081,75	-763,65	563.318,10	0,00
4170640830	SAVOIA DI LUCANIA	PZ	368.535,05	-431,02	368.104,04	0,00




4170640840	SENISE	PZ	1.032.217,63	-1.370,19	1.030.847,44	0,00
4170640850	SPINOSO	PZ	358.724,57	-531,31	358.193,26	0,00
4170640860	TEANA	PZ	247.408,82	-303,20	247.105,62	0,00
4170640870	TERRANOVA DI POLLINO	PZ	545.958,94	-655,30	545.303,64	0,00
4170640880	TITO	PZ	547.188,48	-1.238,52	545.949,95	0,00
4170640890	TOLVE	PZ	690.944,82	-937,64	690.007,18	0,00
4170640900	TRAMUTOLA	PZ	640.549,21	-953,82	639.595,39	0,00
4170640910	TRECCHINA	PZ	451.036,42	-758,83	450.277,59	0,00
4170640920	TRIVIGNO	PZ	251.820,03	-315,10	251.504,93	0,00
4170640930	VAGLIO BASILICATA	PZ	503.963,05	-643,20	503.319,86	0,00
4170640940	VENOSA	PZ	1.880.509,37	-2.440,79	1.878.068,57	0,00
4170640950	VIETRI DI POTENZA	PZ	906.964,87	-1.173,36	905.791,51	0,00
4170640960	VIGGIANELLO	PZ	992.396,34	-1.089,80	991.306,54	0,00
4170640970	VIGGIANO	PZ	216.926,79	-937,01	215.989,78	0,00
4180220020	ALBI	CZ	261.113,79	-348,13	260.765,66	0,00
4180220030	AMARONI	CZ	458.380,17	-563,14	457.817,03	0,00
4180220040	AMATO	CZ	269.295,90	-318,23	268.977,67	0,00
4180220050	ANDALI	CZ	188.904,20	-264,88	188.639,32	0,00
4180220070	ARGUSTO	CZ	166.134,83	-278,00	165.856,83	0,00
4180220080	BADOLATO	CZ	644.999,65	-981,25	644.018,39	0,00
4180220090	BELCASTRO	CZ	364.230,72	-499,58	363.731,14	0,00
4180220110	BORGIA	CZ	1.054.387,92	-1.232,90	1.053.155,02	0,00
4180220111	BOTRICELLO	CZ	419.265,52	-1.174,58	418.090,94	0,00
4180220160	CARAFFA DI CATANZARO	CZ	464.494,50	-697,38	463.797,12	0,00
4180220170	CARDINALE	CZ	565.605,26	-768,96	564.836,30	0,00
4180220190	CARLOPOLI	CZ	324.628,89	-440,24	324.188,65	0,00
4180220220	CATANZARO	CZ	15.896.985,48	-23.551,44	15.873.434,04	0,00
4180220230	CENADI	CZ	124.493,17	-226,46	124.266,70	0,00
4180220240	CENTRACHE	CZ	158.182,84	-239,56	157.943,29	0,00
4180220260	CERVA	CZ	312.124,96	-361,36	311.763,60	0,00
4180220280	CHIARAVALLE CENTRALE	CZ	911.171,54	-1.355,76	909.815,78	0,00
4180220290	CICALA	CZ	207.846,20	-256,87	207.589,33	0,00
4180220310	CONFLENTI	CZ	378.629,02	-475,28	378.153,74	0,00




4180220320	CORTALE	CZ	499.433,22	-727,80	498.705,42	0,00
4180220340	CROPANI	CZ	475.115,68	-977,56	474.138,11	0,00
4180220370	CURINGA	CZ	844.681,32	-1.111,36	843.569,96	0,00
4180220400	DAVOLI	CZ	93.956,75	-788,82	93.167,93	0,00
4180220410	DECOLLATURA	CZ	631.168,15	-843,54	630.324,61	0,00
4180220450	FALERNA	CZ	505.371,28	-1.014,48	504.356,81	0,00
4180220460	FEROLETO ANTICO	CZ	476.096,99	-651,87	475.445,12	0,00
4180220500	FOSSATO SERRALTA	CZ	175.375,85	-199,81	175.176,04	0,00
4180220530	GAGLIATO	CZ	236.722,31	-326,45	236.395,86	0,00
4180220540	GASPERINA	CZ	478.738,17	-614,63	478.123,54	0,00
4180220560	GIMIGLIANO	CZ	627.938,28	-813,52	627.124,76	0,00
4180220570	GIRIFALCO	CZ	919.316,73	-1.335,32	917.981,41	0,00
4180220580	GIZZERIA	CZ	435.401,50	-1.128,25	434.273,25	0,00
4180220590	GUARDAVALLE	CZ	1.008.303,04	-1.337,15	1.006.965,89	0,00
4180220610	ISCA SULLO IONIO	CZ	438.355,17	-623,47	437.731,71	0,00
4180220630	IACURSO	CZ	210.832,86	-297,48	210.535,38	0,00
4180220641	LAMEZIA TERME	CZ	13.651.417,02	-19.949,63	13.631.467,39	0,00
4180220660	MAGISANO	CZ	289.408,57	-359,65	289.048,93	0,00
4180220670	MAIDA	CZ	800.688,36	-1.205,30	799.483,06	0,00
4180220690	MARCEDUSA	CZ	181.418,30	-216,33	181.201,96	0,00
4180220700	MARCELLINARA	CZ	510.839,23	-714,13	510.125,10	0,00
4180220701	MARTIRANO	CZ	301.317,45	-334,55	300.982,90	0,00
4180220710	MARTIRANO LOMBARDO	CZ	376.953,02	-442,84	376.510,18	0,00
4180220740	MIGLIERINA	CZ	355.267,65	-458,83	354.808,81	0,00
4180220770	MONTAURO	CZ	-108.169,61	-514,59	0,00	-108.684,19
4180220780	MONTEPAONE	CZ	268.783,14	-1.151,70	267.631,44	0,00
4180220800	MOTTA SANTA LUCIA	CZ	261.673,35	-296,78	261.376,57	0,00
4180220840	NOCERA TERINESE	CZ	358.337,64	-1.017,25	357.320,38	0,00
4180220850	OLIVADI	CZ	126.286,87	-214,22	126.072,65	0,00
4180220860	PALERMITI	CZ	333.649,78	-448,81	333.200,97	0,00
4180220890	PENTONE	CZ	422.943,38	-489,75	422.453,63	0,00
4180220910	PETRIZZI	CZ	227.694,84	-306,82	227.388,03	0,00
4180220920	PETRONA'	CZ	497.526,34	-652,28	496.874,06	0,00



4180220930	PIANOPOLI	CZ	388.316,91	-689,16	387.627,76	0,00
4180220960	PLATANIA	CZ	577.161,04	-666,40	576.494,64	0,00
4180221050	SAN FLORO	CZ	161.772,03	-273,79	161.498,23	0,00
4180221070	SAN MANGO D'AQUINO	CZ	633.173,14	-795,03	632.378,11	0,00
4180221110	SAN PIETRO A MAIDA	CZ	609.705,90	-915,68	608.790,21	0,00
4180221120	SAN PIETRO APOSTOLO	CZ	398.486,74	-483,55	398.003,19	0,00
4180221130	SAN SOSTENE	CZ	184.858,67	-423,08	184.435,59	0,00
4180221140	SANTA CATERINA DELLO IONIO	CZ	393.892,29	-637,84	393.254,45	0,00
4180221150	SANT'ANDREA APOSTOLO DELLO IONIO	CZ	413.052,35	-707,57	412.344,78	0,00
4180221190	SAN VITO SULLO IONIO	CZ	287.689,95	-459,93	287.230,02	0,00
4180221200	SATRIANO	CZ	637.142,26	-1.083,56	636.058,70	0,00
4180221230	SELLIA	CZ	157.158,42	-207,82	156.950,59	0,00
4180221231	SELLIA MARINA	CZ	-178.951,02	-1.253,00	0,00	-180.204,02
4180221250	SERRASTRETTA	CZ	718.676,76	-1.019,96	717.656,80	0,00
4180221260	SERSALE	CZ	970.318,51	-1.166,01	969.152,50	0,00
4180221270	SETTINGIANO	CZ	468.042,62	-761,41	467.281,21	0,00
4180221290	SIMERI CRICHI	CZ	527.984,81	-1.302,56	526.682,25	0,00
4180221300	SORBO SAN BASILE	CZ	321.213,25	-406,57	320.806,68	0,00
4180221330	SOVERATO	CZ	1.026.813,64	-2.350,51	1.024.463,13	0,00
4180221340	SOVERIA MANNELLI	CZ	512.852,89	-671,28	512.181,61	0,00
4180221350	SOVERIA SIMERI	CZ	314.475,70	-401,57	314.074,13	0,00
4180221380	SQUILLACE	CZ	648.563,28	-999,55	647.563,72	0,00
4180221390	STALETTI	CZ	160.496,86	-807,97	159.688,89	0,00
4180221420	TAVERNA	CZ	454.576,51	-1.009,20	453.567,31	0,00
4180221430	TIRIOLO	CZ	714.231,56	-1.006,80	713.224,76	0,00
4180221440	TORRE DI RUGGIERO	CZ	370.097,15	-527,28	369.569,88	0,00
4180221470	VALLEFIORITA	CZ	450.262,33	-615,55	449.646,78	0,00
4180221530	ZAGARISE	CZ	379.030,69	-456,83	378.573,86	0,00
4180250010	ACQUAFORMOSA	CS	252.506,00	-324,36	252.181,65	0,00
4180250020	ACQUAPPESA	CS	63.361,04	-665,23	62.695,80	0,00
4180250030	ACRI	CS	3.823.998,20	-4.069,77	3.819.928,43	0,00
4180250040	AIELLO CALABRO	CS	608.113,06	-741,89	607.371,17	0,00
4180250050	AIETA	CS	237.495,04	-266,45	237.228,60	0,00




4180250060	ALBIDONA	CS	471.302,13	-525,09	470.777,05	0,00
4180250070	ALESSANDRIA DEL CARRETTO	CS	276.159,58	-384,73	275.774,85	0,00
4180250080	ALTILIA	CS	209.640,83	-262,97	209.377,85	0,00
4180250090	ALTomonte	CS	1.033.593,01	-1.375,95	1.032.217,06	0,00
4180250100	AMANTEA	CS	505.690,64	-2.503,90	503.186,74	0,00
4180250110	AMENDOLARA	CS	360.280,71	-739,08	359.541,63	0,00
4180250120	APRIGLIANO	CS	876.592,84	-1.023,15	875.569,69	0,00
4180250130	BELMONTE CALABRO	CS	568.806,56	-920,01	567.886,54	0,00
4180250140	BELSITO	CS	243.938,15	-289,23	243.648,92	0,00
4180250150	BELVEDERE MARITTIMO	CS	520.142,95	-1.797,61	518.345,34	0,00
4180250160	BIANCHI	CS	359.461,86	-419,02	359.042,84	0,00
4180250170	BISIGNANO	CS	2.025.139,35	-2.333,38	2.022.805,96	0,00
4180250180	BOCCHIGLIERO	CS	554.347,47	-734,71	553.612,76	0,00
4180250190	BONIFATI	CS	583.689,62	-916,91	582.772,71	0,00
4180250200	BUONVICINO	CS	494.192,88	-584,35	493.608,53	0,00
4180250210	CALOPEZZATI	CS	86.116,83	-433,87	85.682,96	0,00
4180250220	CALOVETO	CS	364.707,96	-403,07	364.304,89	0,00
4180250230	CAMPANA	CS	689.904,82	-876,91	689.027,91	0,00
4180250240	CANNA	CS	232.241,31	-303,05	231.938,26	0,00
4180250250	CARIATI	CS	905.516,45	-1.904,00	903.612,46	0,00
4180250260	CAROLEI	CS	450.158,90	-693,04	449.465,85	0,00
4180250270	CARPANZANO	CS	151.671,33	-226,67	151.444,66	0,00
4180250275	CASALI DEL MANCO	CS	2.068.000,40	-2.920,44	2.065.079,95	0,00
4180250290	CASSANO ALLO IONIO	CS	2.463.721,16	-4.578,23	2.459.142,93	0,00
4180250300	CASTIGLIONE COSENTINO	CS	446.834,05	-641,47	446.192,58	0,00
4180250310	CASTROLIBERO	CS	1.210.650,32	-1.968,45	1.208.681,87	0,00
4180250320	CASTROREGIO	CS	310.404,95	-370,87	310.034,07	0,00
4180250330	CASTROVILLARI	CS	3.804.137,85	-5.191,04	3.798.946,81	0,00
4180250340	CELICO	CS	637.849,35	-732,87	637.116,47	0,00
4180250350	CELLARA	CS	146.507,95	-181,05	146.326,90	0,00
4180250360	CERCHIARA DI CALABRIA	CS	599.208,13	-770,63	598.437,50	0,00
4180250370	CERISANO	CS	567.395,77	-768,13	566.627,64	0,00
4180250380	CERVICATI	CS	249.088,02	-298,32	248.789,70	0,00






4180250390	CERZETO	CS	488.052,92	-562,63	487.490,29	0,00
4180250400	CETRARO	CS	1.120.764,47	-2.155,29	1.118.609,17	0,00
4180250420	CIVITA	CS	320.532,72	-411,95	320.120,77	0,00
4180250430	CLETO	CS	292.851,04	-354,82	292.496,22	0,00
4180250440	COLOSIMI	CS	264.326,78	-348,62	263.978,16	0,00
4180250450	CORIGLIANO CALABRO	CS	4.709.096,26	-6.749,72	4.702.346,54	0,00
4180250460	COSENZA	CS	17.996.425,94	-28.901,12	17.967.524,82	0,00
4180250470	CROPALATI	CS	340.635,94	-415,04	340.220,90	0,00
4180250480	CROSIA	CS	799.143,58	-1.312,55	797.831,02	0,00
4180250490	DIAMANTE	CS	-385.227,56	-956,83	0,00	-386.184,40
4180250500	DIPIGNANO	CS	664.305,26	-1.068,98	663.236,28	0,00
4180250510	DOMANICO	CS	186.489,07	-296,96	186.192,11	0,00
4180250520	FAGNANO CASTELLO	CS	746.568,87	-1.032,48	745.536,39	0,00
4180250530	FALCONARA ALBANESE	CS	-269.640,83	-489,37	0,00	-270.130,21
4180250540	FIGLINE VEGUATURO	CS	245.961,66	-395,00	245.566,66	0,00
4180250550	FIRMO	CS	534.022,95	-637,75	533.385,20	0,00
4180250560	FIUMEFREDDO BRUZIO	CS	122.993,27	-811,56	122.181,71	0,00
4180250570	FRANCAVILLA MARITTIMA	CS	420.965,07	-697,30	420.267,77	0,00
4180250580	FRASCINETO	CS	590.734,72	-746,16	589.988,56	0,00
4180250590	FUSCALDO	CS	1.390.464,31	-2.165,07	1.388.299,25	0,00
4180250600	GRIMALDI	CS	358.633,10	-451,47	358.181,63	0,00
4180250610	GRISOLIA	CS	368.713,50	-649,12	368.064,38	0,00
4180250620	GUARDIA PIEMONTESE	CS	-152.214,81	-539,83	0,00	-152.754,64
4180250630	LAGO	CS	557.783,84	-737,92	557.045,92	0,00
4180250640	LAINO BORGO	CS	474.408,69	-662,81	473.745,88	0,00
4180250650	LAINO CASTELLO	CS	286.009,85	-352,57	285.657,28	0,00
4180250660	LAPPANO	CS	269.864,31	-340,47	269.523,85	0,00
4180250670	LATTARICO	CS	811.438,70	-927,85	810.510,85	0,00
4180250680	LONGOBARDI	CS	432.032,80	-696,93	431.335,87	0,00
4180250690	LONGOBUCCO	CS	1.053.622,19	-1.324,24	1.052.297,95	0,00
4180250700	LUNGRO	CS	858.946,50	-1.061,20	857.885,30	0,00
4180250710	LUZZI	CS	1.532.908,28	-2.232,41	1.530.675,87	0,00
4180250720	MAIERA'	CS	207.500,91	-304,14	207.196,77	0,00



4180250730	MALITO	CS	356.640,48	-454,31	356.186,17	0,00
4180250740	MALVITO	CS	447.863,00	-548,17	447.314,83	0,00
4180250750	MANDATORICCIO	CS	356.282,27	-992,74	355.289,53	0,00
4180250760	MANGONE	CS	316.368,97	-499,68	315.869,29	0,00
4180250770	MARANO MARCHESATO	CS	507.539,67	-701,04	506.838,64	0,00
4180250780	MARANO PRINCIPATO	CS	506.300,13	-687,29	505.612,85	0,00
4180250790	MARZI	CS	221.690,10	-257,93	221.432,17	0,00
4180250800	MENDICINO	CS	825.691,98	-1.325,36	824.366,62	0,00
4180250810	MONGRASSANO	CS	414.963,17	-510,68	414.452,49	0,00
4180250820	MONTALTO UFFUGO	CS	1.951.782,72	-3.457,55	1.948.325,18	0,00
4180250830	MONTEGIORDANO	CS	121.787,87	-605,82	121.182,05	0,00
4180250840	MORANO CALABRO	CS	970.655,86	-1.258,26	969.397,60	0,00
4180250850	MORMANNO	CS	733.829,22	-1.069,84	732.759,38	0,00
4180250860	MOTTAFOLLONE	CS	346.570,13	-421,03	346.149,10	0,00
4180250870	NOCARA	CS	250.493,30	-293,78	250.199,53	0,00
4180250880	ORIOLO	CS	955.902,94	-1.244,64	954.658,30	0,00
4180250890	ORSOMARSO	CS	388.099,37	-469,04	387.630,32	0,00
4180250900	PALUDI	CS	404.022,26	-493,43	403.528,83	0,00
4180250910	PANETTIERI	CS	127.483,54	-176,78	127.306,76	0,00
4180250920	PAOLA	CS	2.283.887,14	-3.382,73	2.280.504,41	0,00
4180250930	PAPASIDERO	CS	320.069,69	-396,85	319.672,84	0,00
4180250940	PARENTI	CS	438.146,46	-572,47	437.573,99	0,00
4180250950	PATERNO CALABRO	CS	324.548,03	-466,62	324.081,41	0,00
4180250970	PEDIVIGLIANO	CS	239.077,34	-280,41	238.796,93	0,00
4180250980	PIANE CRATI	CS	288.403,55	-379,57	288.023,98	0,00
4180250990	PIETRAFITTA	CS	282.376,59	-392,69	281.983,90	0,00
4180251000	PIETRAPAOLO	CS	159.186,98	-404,17	158.782,81	0,00
4180251010	PLATACI	CS	327.248,60	-369,75	326.878,85	0,00
4180251020	PRAIA A MARE	CS	-711.359,35	-1.537,03	0,00	-712.896,38
4180251030	RENDE	CS	3.795.706,22	-9.046,41	3.786.659,81	0,00
4180251040	ROCCA IMPERIALE	CS	256.411,96	-694,36	255.717,60	0,00
4180251050	ROGGIANO GRAVINA	CS	938.746,54	-1.208,80	937.537,74	0,00
4180251060	ROGLIANO	CS	695.139,30	-959,50	694.179,81	0,00



4180251070	ROSE	CS	727.833,25	-950,12	726.883,13	0,00	0,00
4180251080	ROSETO CAPO SPULICO	CS	-371.893,60	-553,42	0,00	-372.447,02	0,00
4180251090	ROSSANO	CS	5.720.534,12	-8.759,32	5.711.774,80	0,00	0,00
4180251100	ROTA GRECA	CS	346.912,17	-397,51	346.514,66	0,00	0,00
4180251110	ROVITO	CS	520.610,15	-678,22	519.931,93	0,00	0,00
4180251120	SAN BASILE	CS	252.240,18	-330,16	251.910,02	0,00	0,00
4180251130	SAN BENEDETTO ULLANO	CS	361.110,23	-445,21	360.665,03	0,00	0,00
4180251140	SAN COSMO ALBANESE	CS	228.873,87	-268,75	228.605,12	0,00	0,00
4180251150	SAN DEMETRIO CORONE	CS	922.262,37	-1.105,50	921.156,87	0,00	0,00
4180251160	SAN DONATO DI NINEA	CS	443.633,91	-603,56	443.030,35	0,00	0,00
4180251170	SAN FILI	CS	584.798,81	-733,43	584.065,38	0,00	0,00
4180251180	SANGINETO	CS	289.101,61	-900,99	288.200,62	0,00	0,00
4180251190	SAN GIORGIO ALBANESE	CS	397.983,58	-468,57	397.515,02	0,00	0,00
4180251200	SAN GIOVANNI IN FIORE	CS	3.173.677,88	-3.548,81	3.170.129,07	0,00	0,00
4180251210	SAN LORENZO BELLIZI	CS	303.567,08	-361,84	303.205,25	0,00	0,00
4180251220	SAN LORENZO DEL VALLO	CS	526.968,46	-662,72	526.305,74	0,00	0,00
4180251230	SAN LUCIDO	CS	444.443,78	-1.042,38	443.401,40	0,00	0,00
4180251240	SAN MARCO ARGENTANO	CS	955.979,33	-1.459,56	954.519,77	0,00	0,00
4180251250	SAN MARTINO DI FINITA	CS	307.546,97	-370,57	307.176,39	0,00	0,00
4180251260	SAN NICOLA ARCELLA	CS	-531.941,31	-855,62	0,00	-532.796,93	0,00
4180251270	SAN PIETRO IN AMANTEA	CS	195.978,25	-247,28	195.730,97	0,00	0,00
4180251280	SAN PIETRO IN GUARANO	CS	737.600,40	-974,04	736.626,36	0,00	0,00
4180251290	SAN SOSTI	CS	481.513,50	-622,81	480.890,69	0,00	0,00
4180251300	SANTA CATERINA ALBANESE	CS	316.887,97	-402,76	316.485,21	0,00	0,00
4180251310	SANTA DOMENICA TALAO	CS	273.444,72	-378,81	273.065,90	0,00	0,00
4180251320	SANT'AGATA DI ESARO	CS	374.828,55	-529,11	374.299,44	0,00	0,00
4180251321	SANTA MARIA DEL CEDRO	CS	-1.209.251,65	-1.036,36	0,00	-1.210.288,01	0,00
4180251330	SANTA SOFIA D'EPIRO	CS	687.170,60	-746,84	686.423,77	0,00	0,00
4180251340	SANTO STEFANO DI ROGLIANO	CS	272.595,41	-422,42	272.172,99	0,00	0,00
4180251350	SAN VINCENZO LA COSTA	CS	620.589,05	-743,93	619.845,12	0,00	0,00
4180251360	SARACENA	CS	831.774,85	-1.171,95	830.602,90	0,00	0,00
4180251370	SCALA COELI	CS	376.015,21	-461,54	375.553,66	0,00	0,00
4180251380	SCALEA	CS	-723.632,29	-2.324,06	0,00	-725.956,35	0,00




4180251390	SCIGLIANO	CS	318.252,07	-499,67	317.752,40	0,00
4180251400	SERRA D'AIELLO	CS	204.406,69	-276,10	204.130,59	0,00
4180251420	SPEZZANO ALBANESE	CS	939.334,03	-1.472,52	937.861,51	0,00
4180251430	SPEZZANO DELLA SILA	CS	95.476,21	-1.510,94	93.965,27	0,00
4180251450	TARSIA	CS	512.619,84	-703,70	511.916,14	0,00
4180251460	TERRANOVA DA SIBARI	CS	750.219,37	-1.083,83	749.135,54	0,00
4180251470	TERRAVECCHIA	CS	351.618,86	-465,69	351.153,18	0,00
4180251480	TORANO CASTELLO	CS	777.402,11	-1.149,77	776.252,34	0,00
4180251490	TORTORA	CS	-80.625,81	-1.310,64	0,00	-81.936,46
4180251500	TREBISACCE	CS	889.926,67	-1.651,58	888.275,09	0,00
4180251520	VACCARIZZO ALBANESE	CS	314.060,70	-365,58	313.695,12	0,00
4180251530	VERBICARO	CS	830.751,01	-935,79	829.815,21	0,00
4180251540	VILLAPIANA	CS	-524.068,94	-936,09	0,00	-525.005,03
4180251550	ZUMPANO	CS	384.162,93	-558,21	383.604,72	0,00
4180670010	AFRICO	RC	981.150,56	-1.121,30	980.029,25	0,00
4180670020	AGNANA CALABRA	RC	182.987,50	-251,66	182.735,84	0,00
4180670030	ANOIA	RC	578.786,18	-758,75	578.027,43	0,00
4180670040	ANTONIMINA	RC	370.687,44	-451,81	370.235,63	0,00
4180670050	ARDORE	RC	766.475,75	-1.323,07	765.152,68	0,00
4180670060	BAGALADI	RC	287.450,15	-393,79	287.056,36	0,00
4180670070	BAGNARA CALABRA	RC	1.782.832,78	-2.390,47	1.780.442,30	0,00
4180670080	BENESTARE	RC	512.622,18	-615,04	512.007,14	0,00
4180670090	BIANCO	RC	679.448,96	-1.221,62	678.227,34	0,00
4180670100	BIVONGI	RC	384.778,15	-542,40	384.235,75	0,00
4180670110	BOVA	RC	401.895,07	-497,44	401.397,62	0,00
4180670120	BOVALINO	RC	819.148,18	-1.587,17	817.561,01	0,00
4180670130	BOVA MARINA	RC	437.242,56	-1.040,85	436.201,71	0,00
4180670140	BRANCALEONE	RC	543.794,16	-1.034,79	542.759,37	0,00
4180670150	BRUZZANO ZEFFIRIO	RC	486.614,54	-669,91	485.944,63	0,00
4180670160	CALANNA	RC	371.970,61	-458,73	371.511,88	0,00
4180670170	CAMINI	RC	298.021,06	-353,38	297.667,68	0,00
4180670180	CAMPO CALABRO	RC	748.667,97	-1.246,65	747.421,32	0,00
4180670190	CANDIDONI	RC	45.898,26	-305,91	45.592,36	0,00




4180670200	CANOLO	RC	281.447,30	-380,96	281.066,34	0,00
4180670210	CARAFFA DEL BIANCO	RC	266.364,01	-339,06	266.024,95	0,00
4180670220	CARDETO	RC	631.215,87	-708,44	630.507,43	0,00
4180670230	CARERI	RC	658.476,63	-747,04	657.729,59	0,00
4180670240	CASIGNANA	RC	289.242,31	-342,93	288.899,38	0,00
4180670250	CAULONIA	RC	1.621.865,74	-2.124,83	1.619.740,91	0,00
4180670260	CIMINA'	RC	297.777,81	-374,56	297.403,25	0,00
4180670270	CINQUEFRONDI	RC	953.689,51	-1.312,11	952.377,39	0,00
4180670280	CITTANOVA	RC	1.572.704,96	-2.278,18	1.570.426,77	0,00
4180670290	CONDUFURI	RC	617.330,04	-1.085,78	616.244,26	0,00
4180670300	COSOLETO	RC	373.411,81	-432,25	372.979,55	0,00
4180670310	DELIANUOVA	RC	762.829,23	-934,67	761.894,56	0,00
4180670320	FEROLETO DELLA CHIESA	RC	469.644,39	-615,15	469.029,24	0,00
4180670330	FERRUZZANO	RC	347.623,19	-458,84	347.164,35	0,00
4180670340	FIUMARA	RC	376.121,10	-438,73	375.682,37	0,00
4180670350	GALATRO	RC	920.201,71	-1.156,60	919.045,11	0,00
4180670360	GERACE	RC	844.634,75	-1.064,21	843.570,55	0,00
4180670370	GIFFONE	RC	580.247,37	-690,16	579.557,22	0,00
4180670380	GIOIA TAURO	RC	2.463.158,68	-3.921,49	2.459.237,19	0,00
4180670390	GIOIOSA IONICA	RC	575.538,92	-1.200,02	574.338,90	0,00
4180670400	GROTTERIA	RC	709.512,31	-906,85	708.605,47	0,00
4180670410	LAGANADI	RC	225.163,16	-280,02	224.883,14	0,00
4180670420	LAUREANA DI BORRELLO	RC	892.920,92	-1.291,57	891.629,35	0,00
4180670430	LOCRI	RC	1.309.775,20	-2.830,80	1.306.944,41	0,00
4180670440	MAMMOLA	RC	873.284,81	-1.074,68	872.210,13	0,00
4180670450	MARINA DI GIOIOSA IONICA	RC	534.074,37	-1.163,86	532.910,51	0,00
4180670460	MAROPATI	RC	497.296,97	-684,62	496.612,35	0,00
4180670470	MARTONE	RC	229.795,28	-301,34	229.493,94	0,00
4180670480	MELICUCCA'	RC	363.107,08	-458,98	362.648,10	0,00
4180670490	MELICUCCO	RC	637.763,98	-844,75	636.919,24	0,00
4180670500	MELITO DI PORTO SALVO	RC	987.924,91	-2.259,14	985.665,77	0,00
4180670510	MOLOCHIO	RC	586.666,93	-769,76	585.897,17	0,00
4180670520	MONASTERACE	RC	510.199,79	-794,72	509.405,06	0,00




4180670530	MONTEBELLO IONICO	RC	852.852,41	-1.659,73	851.192,68	0,00
4180670540	MOTTA SAN GIOVANNI	RC	392.420,25	-1.319,21	391.101,04	0,00
4180670550	OPPIDO MAMERTINA	RC	1.280.550,91	-1.469,86	1.279.081,05	0,00
4180670560	PALIZZI	RC	473.597,65	-849,46	472.748,20	0,00
4180670570	PALIMI	RC	3.263.483,10	-4.941,81	3.258.541,29	0,00
4180670580	PAZZANO	RC	243.268,34	-325,50	242.942,84	0,00
4180670590	PLACANICA	RC	446.818,68	-528,60	446.290,08	0,00
4180670600	PLATI'	RC	946.734,80	-989,79	945.745,02	0,00
4180670610	POLISTENA	RC	1.946.981,86	-2.813,38	1.944.168,48	0,00
4180670620	PORTIGLIOLA	RC	347.397,63	-414,53	346.983,10	0,00
4180670630	REGGIO DI CALABRIA	RC	25.710.014,44	-45.113,44	25.664.901,00	0,00
4180670640	RIACE	RC	228.470,32	-474,66	227.995,67	0,00
4180670650	RIZZICONI	RC	1.046.460,86	-1.700,13	1.044.760,74	0,00
4180670660	ROCCAFORTE DEL GRECO	RC	361.012,00	-415,27	360.596,73	0,00
4180670670	ROCELLA IONICA	RC	746.225,52	-1.329,95	744.895,56	0,00
4180670680	ROGHUDI	RC	412.375,01	-474,77	411.900,24	0,00
4180670690	ROSARNO	RC	2.232.128,77	-2.805,95	2.229.322,83	0,00
4180670700	SAMO	RC	354.934,17	-414,53	354.519,65	0,00
4180670701	SAN FERDINANDO	RC	959.052,35	-1.709,94	957.342,42	0,00
4180670710	SAN GIORGIO MORGETO	RC	836.178,61	-1.035,19	835.143,42	0,00
4180670720	SAN GIOVANNI DI GERACE	RC	253.445,58	-330,05	253.115,53	0,00
4180670730	SAN LORENZO	RC	590.251,31	-975,68	589.275,62	0,00
4180670740	SAN LUCA	RC	977.701,50	-1.061,00	976.640,50	0,00
4180670750	SAN PIETRO DI CARIDA'	RC	373.105,57	-452,51	372.653,06	0,00
4180670760	SAN PROCOPIO	RC	340.562,35	-410,02	340.152,33	0,00
4180670770	SAN ROBERTO	RC	454.698,18	-651,12	454.047,06	0,00
4180670780	SANTA CRISTINA D'ASPRMONTE	RC	343.989,28	-414,24	343.575,04	0,00
4180670790	SANT'AGATA DEL BIANCO	RC	294.236,94	-351,79	293.885,15	0,00
4180670800	SANT'ALESSIO IN ASPROMONTE	RC	198.986,23	-248,45	198.737,79	0,00
4180670810	SANT'EUFEMIA D'ASPRMONTE	RC	923.368,70	-1.187,88	922.180,82	0,00
4180670820	SANT'ILARIO DELLO IONIO	RC	387.710,60	-543,22	387.167,37	0,00
4180670830	SANTO STEFANO IN ASPROMONTE	RC	511.652,85	-918,77	510.734,09	0,00
4180670840	SCIDO	RC	412.297,11	-487,07	411.810,03	0,00



4180670850	SCILLA	RC	653.955,15	-1.149,47	652.805,68	0,00
4180670860	SEMINARA	RC	984.587,87	-1.201,53	983.386,34	0,00
4180670870	SERRATA	RC	335.560,50	-431,76	335.128,74	0,00
4180670880	SIDERNO	RC	1.800.217,11	-3.129,99	1.797.087,12	0,00
4180670890	SINOPOLI	RC	794.842,40	-919,32	793.923,09	0,00
4180670900	STAITI	RC	178.065,48	-210,48	177.855,00	0,00
4180670910	STIGNANO	RC	360.250,85	-472,15	359.778,70	0,00
4180670920	STILO	RC	745.612,72	-950,65	744.662,07	0,00
4180670930	TAURIANOVA	RC	2.706.513,13	-3.621,74	2.702.891,39	0,00
4180670940	TERRANOVA SAPPÒ MINULIO	RC	176.365,01	-275,00	176.090,01	0,00
4180670950	VARAPODIO	RC	533.126,68	-682,20	532.444,48	0,00
4180670960	VILLA SAN GIOVANNI	RC	1.176.111,96	-2.599,61	1.173.512,35	0,00
4180970010	BELVEDERE DI SPINELLO	KR	629.039,22	-718,48	628.320,73	0,00
4180970020	CACCURI	KR	354.482,47	-455,59	354.026,88	0,00
4180970030	CARFIZI	KR	362.116,18	-426,63	361.689,55	0,00
4180970040	CASABONA	KR	813.438,29	-962,33	812.475,96	0,00
4180970050	CASTELSILANO	KR	318.616,32	-378,05	318.238,27	0,00
4180970060	CERENZIA	KR	274.137,07	-333,30	273.803,76	0,00
4180970070	CIRO'	KR	1.012.270,40	-1.121,85	1.011.148,54	0,00
4180970080	CIRO' MARINA	KR	2.009.546,20	-2.741,28	2.006.804,92	0,00
4180970090	COTRONEI	KR	-15.652,96	-1.040,33	0,00	-16.693,29
4180970100	CROTONE	KR	9.730.177,31	-12.724,31	9.717.453,01	0,00
4180970110	CRUCOLI	KR	509.499,79	-889,27	508.610,53	0,00
4180970120	CUTRO	KR	1.760.632,74	-3.050,28	1.757.582,46	0,00
4180970130	ISOLA DI CAPO RIZZUTO	KR	1.554.079,51	-2.518,99	1.551.560,52	0,00
4180970140	MELISSA	KR	757.185,40	-1.067,85	756.117,55	0,00
4180970150	MESORACA	KR	1.304.408,84	-1.470,65	1.302.938,19	0,00
4180970160	PALLAGORIO	KR	453.347,14	-593,18	452.753,96	0,00
4180970170	PETILIA POLICASTRO	KR	1.621.181,35	-2.016,00	1.619.165,35	0,00
4180970180	ROCCABERNARDA	KR	850.885,79	-951,21	849.934,59	0,00
4180970190	ROCCA DI NETO	KR	907.715,29	-908,81	906.806,48	0,00
4180970200	SAN MAURO MARCHESATO	KR	552.887,78	-679,71	552.208,08	0,00
4180970210	SAN NICOLA DELL'ALTO	KR	430.109,79	-531,12	429.578,67	0,00




4180970220	SANTA SEVERINA	KR	628.327,35	-698,35	627.628,99	0,00
4180970230	SAVELLI	KR	351.547,90	-483,60	351.064,31	0,00
4180970240	SCANDALE	KR	649.392,09	-796,50	648.595,59	0,00
4180970250	STRONGOLI	KR	852.228,19	-1.739,61	850.488,58	0,00
4180970260	UMBRIATICO	KR	341.419,25	-370,88	341.048,37	0,00
4180970270	VERZINO	KR	540.621,89	-687,87	539.934,03	0,00
4181030010	ACQUARO	VV	616.366,53	-699,58	615.666,95	0,00
4181030020	ARENA	VV	469.717,39	-537,42	469.179,98	0,00
4181030030	BRIATICO	VV	503.022,39	-1.091,31	501.931,08	0,00
4181030040	BROGNATURO	VV	227.947,28	-245,62	227.701,66	0,00
4181030050	CAPISTRANO	VV	347.166,31	-395,69	346.770,62	0,00
4181030060	CESSANITI	VV	737.857,35	-810,23	737.047,12	0,00
4181030070	DASA'	VV	307.956,52	-341,21	307.615,30	0,00
4181030080	DINAMI	VV	661.570,77	-743,18	660.827,59	0,00
4181030090	DRAP'IA	VV	402.862,88	-672,21	402.190,67	0,00
4181030100	FABRIZIA	VV	633.072,68	-755,37	632.317,30	0,00
4181030110	FILADELFA	VV	1.207.379,56	-1.557,04	1.205.822,52	0,00
4181030120	FILANDARI	VV	357.092,15	-533,09	356.559,05	0,00
4181030130	FIOGASO	VV	374.795,64	-435,20	374.360,44	0,00
4181030140	FRANCAVILLA ANGITOLA	VV	558.008,11	-771,49	557.236,61	0,00
4181030150	FRANCICA	VV	352.120,22	-420,12	351.700,10	0,00
4181030160	GEROCARNE	VV	767.662,51	-888,41	766.774,09	0,00
4181030170	IONADI	VV	371.299,63	-780,68	370.518,95	0,00
4181030180	JOPPOLO	VV	431.153,69	-707,97	430.445,71	0,00
4181030190	LIMBADI	VV	686.542,87	-922,10	685.620,77	0,00
4181030200	MAIERATO	VV	559.535,10	-684,61	558.850,49	0,00
4181030210	MILETO	VV	851.919,25	-1.125,72	850.793,52	0,00
4181030220	MONGIANA	VV	210.634,31	-252,42	210.381,89	0,00
4181030230	MONTEROSSO CALABRO	VV	506.028,34	-708,22	505.320,12	0,00
4181030240	NARDODIPACE	VV	478.834,77	-473,37	478.361,40	0,00
4181030250	NICOTERA	VV	879.758,57	-1.404,31	878.354,26	0,00
4181030260	PARGHELIA	VV	194.555,91	-513,32	194.042,60	0,00
4181030270	PIZZO	VV	1.141.761,91	-1.857,01	1.139.904,90	0,00







4181030280	PIZZONI	VV	336.727,05	-393,52	336.333,53	0,00
4181030290	POLIA	VV	242.688,65	-338,35	242.350,29	0,00
4181030300	RICADI	VV	735.516,21	-1.827,30	733.688,91	0,00
4181030310	ROMBIOLO	VV	901.210,91	-1.025,51	900.185,40	0,00
4181030320	SAN CALOGERO	VV	950.090,38	-1.168,39	948.921,99	0,00
4181030330	SAN COSTANTINO CALABRO	VV	432.246,59	-532,51	431.714,08	0,00
4181030340	SAN GREGORIO D'IPPONA	VV	573.886,86	-713,58	573.173,28	0,00
4181030350	SAN NICOLA DA CRISSA	VV	377.313,96	-436,94	376.877,01	0,00
4181030360	SANT'ONOFRIO	VV	738.501,14	-999,64	737.501,50	0,00
4181030370	SERRA SAN BRUNO	VV	846.741,74	-1.284,30	845.457,43	0,00
4181030380	SIMBARIO	VV	282.669,07	-310,73	282.358,35	0,00
4181030390	SORIANELLO	VV	396.060,47	-453,92	395.606,55	0,00
4181030400	SORIANO CALABRO	VV	820.396,60	-1.012,45	819.384,15	0,00
4181030410	SPADOLA	VV	234.771,40	-258,10	234.513,30	0,00
4181030420	SPILINGA	VV	386.847,86	-468,97	386.378,88	0,00
4181030430	STEFANACONI	VV	498.342,41	-635,64	497.706,77	0,00
4181030440	TROPEA	VV	754.479,54	-1.633,96	752.845,59	0,00
4181030450	VALLELONGA	VV	249.834,14	-294,67	249.539,47	0,00
4181030460	VAZZANO	VV	332.463,32	-400,20	332.063,12	0,00
4181030470	VIBO VALENTIA	VV	5.213.298,76	-8.394,59	5.204.904,16	0,00
4181030480	ZACCANOPOLI	VV	184.908,82	-227,90	184.680,92	0,00
4181030490	ZAMBRONE	VV	301.098,68	-674,48	300.424,19	0,00
4181030500	ZUNGRI	VV	473.233,79	-562,41	472.671,38	0,00
5190010010	AGRIGENTO	AG	3.265.546,91	-12.580,75	3.252.966,16	0,00
5190010020	ALESSANDRIA DELLA ROCCA	AG	818.825,02	-1.117,19	817.707,82	0,00
5190010030	ARAGONA	AG	1.145.358,76	-1.946,18	1.143.412,58	0,00
5190010040	BIVONA	AG	440.961,51	-930,94	440.030,58	0,00
5190010050	BURGIO	AG	539.921,29	-755,19	539.166,09	0,00
5190010060	CALAMONACI	AG	301.340,04	-383,41	300.956,63	0,00
5190010070	CALABELLOTTA	AG	881.530,96	-1.156,94	880.374,03	0,00
5190010080	CAMASTRA	AG	513.580,01	-697,20	512.882,81	0,00
5190010090	CAMMARATA	AG	1.027.039,37	-1.521,99	1.025.517,39	0,00
5190010100	CAMPOBELLO DI LICATA	AG	938.087,06	-1.907,60	936.179,46	0,00




5190010110	CANICATTI'	AG	2.359.623,38	-6.644,39	2.352.978,99	0,00
5190010120	CASTELTERMINI	AG	1.207.528,36	-1.823,01	1.205.705,35	0,00
5190010130	CASTROFILIPPO	AG	958.809,95	-1.160,35	957.649,59	0,00
5190010140	CATTOLICA ERACLEA	AG	768.430,91	-1.141,03	767.289,88	0,00
5190010150	CIANCIANA	AG	727.394,08	-1.011,33	726.382,74	0,00
5190010160	COMITINI	AG	263.202,36	-344,48	262.857,89	0,00
5190010170	FAVARA	AG	3.830.470,59	-6.190,61	3.824.279,98	0,00
5190010180	GROTTE	AG	769.643,99	-1.340,21	768.303,78	0,00
5190010190	JOPPOLO GIANCAXIO	AG	297.832,36	-406,04	297.426,32	0,00
5190010200	LAMPEDUSA E LINOSA	AG	-332.538,79	-823,65	0,00	-333.362,43
5190010210	LICATA	AG	4.197.039,34	-8.084,20	4.188.955,13	0,00
5190010220	LUCCA SICULA	AG	451.521,05	-546,70	450.974,35	0,00
5190010230	MENFI	AG	-15.848,40	-2.221,87	0,00	-18.070,27
5190010240	MONTALLEGRO	AG	647.893,54	-751,03	647.142,50	0,00
5190010250	MONTEVAGO	AG	745.267,85	-918,67	744.349,19	0,00
5190010260	NARO	AG	697.502,13	-1.646,11	695.856,02	0,00
5190010270	PALMA DI MONTECHIARO	AG	2.009.020,23	-4.121,38	2.004.898,85	0,00
5190010280	PORTO EMPEDOCLE	AG	2.116.370,35	-3.236,84	2.113.133,51	0,00
5190010290	RACALMUTO	AG	1.061.624,47	-1.936,79	1.059.687,68	0,00
5190010300	RAFFADALI	AG	1.168.771,24	-2.291,28	1.166.479,95	0,00
5190010310	RAVANUSA	AG	1.710.452,01	-2.876,12	1.707.575,88	0,00
5190010320	REALMONTE	AG	177.956,24	-947,84	177.008,41	0,00
5190010330	RIBERA	AG	1.496.755,28	-3.962,25	1.492.793,03	0,00
5190010340	SAMBUCA DI SICILIA	AG	668.612,39	-1.390,13	667.222,26	0,00
5190010350	SAN BIAGIO PLATANI	AG	681.640,93	-969,26	680.671,68	0,00
5190010360	SAN GIOVANNI GEMINI	AG	703.149,41	-1.507,89	701.641,51	0,00
5190010361	SANTA ELISABETTA	AG	415.830,13	-585,27	415.244,85	0,00
5190010370	SANTA MARGHERITA DI BELICE	AG	695.013,26	-1.229,23	693.784,04	0,00
5190010380	SANT'ANGELO MUXARO	AG	323.227,41	-441,36	322.786,05	0,00
5190010390	SANTO STEFANO QUISQUINA	AG	746.213,07	-1.134,19	745.078,88	0,00
5190010400	SCIACCA	AG	1.037.937,42	-8.130,66	1.029.806,76	0,00
5190010410	SICULIANA	AG	507.811,50	-963,91	506.847,58	0,00
5190010420	VILLAFRANCA SICULA	AG	459.421,12	-554,83	458.866,28	0,00




5190180010	ACQUAVIVA PLATANI	CL	293.693,01	-407,29	293.285,71	0,00
5190180020	BOMPENSIERE	CL	159.292,74	-196,76	159.095,98	0,00
5190180030	BUTERA	CL	842.492,33	-1.657,98	840.834,36	0,00
5190180040	CALTANISSETTA	CL	8.585.587,18	-15.334,91	8.570.252,27	0,00
5190180050	CAMPOFRANCO	CL	443.207,66	-703,67	442.503,99	0,00
5190180060	DELLA	CL	429.509,45	-751,78	428.757,66	0,00
5190180070	GELA	CL	5.339.308,06	-14.822,58	5.324.485,48	0,00
5190180080	MARIANOPOLI	CL	485.200,31	-621,53	484.578,78	0,00
5190180090	MAZZARINO	CL	1.299.697,34	-2.264,10	1.297.433,23	0,00
5190180100	MILENA	CL	503.961,16	-778,79	503.182,37	0,00
5190180110	MONTEDORO	CL	360.415,25	-498,99	359.916,26	0,00
5190180120	MUSSOMELI	CL	583.803,95	-2.051,32	581.752,64	0,00
5190180130	NISCEMI	CL	3.239.317,09	-4.478,82	3.234.838,26	0,00
5190180140	RESULTANO	CL	525.926,13	-662,02	525.264,11	0,00
5190180150	RIESI	CL	1.298.839,10	-2.072,28	1.296.766,83	0,00
5190180160	SAN CATALDO	CL	2.831.275,01	-3.715,77	2.827.559,24	0,00
5190180170	SANTA CATERINA VILLARMOSA	CL	818.963,84	-1.123,38	817.840,46	0,00
5190180180	SERRADIFALCO	CL	469.145,71	-832,81	468.312,90	0,00
5190180190	SOMMATINO	CL	813.907,67	-1.178,98	812.728,69	0,00
5190180200	SUTERA	CL	360.848,96	-567,46	360.281,50	0,00
5190180210	VALLELUNGA PRATAMENO	CL	798.821,34	-993,78	797.827,57	0,00
5190180220	VILLALBA	CL	574.923,93	-627,70	574.296,23	0,00
5190210010	ACI BONACCORSI	CT	380.732,99	-581,17	380.151,82	0,00
5190210020	ACI CASTELLO	CT	597.840,15	-3.095,30	594.744,85	0,00
5190210030	ACI CATENA	CT	2.164.584,77	-3.900,82	2.160.683,96	0,00
5190210040	ACIREALE	CT	5.699.278,83	-11.303,47	5.687.975,36	0,00
5190210050	ACI SANT'ANTONIO	CT	991.462,71	-2.288,67	989.174,04	0,00
5190210060	ADRANO	CT	3.518.507,01	-6.121,87	3.512.385,14	0,00
5190210070	BELPASSO	CT	1.385.960,53	-4.033,62	1.381.926,90	0,00
5190210080	BIANCAVILLA	CT	1.977.211,22	-3.655,31	1.973.555,91	0,00
5190210090	BRONTE	CT	1.990.048,43	-3.512,22	1.986.536,21	0,00
5190210100	CALATABIANO	CT	199.380,66	-859,12	198.521,54	0,00
5190210110	CALTAGIRONE	CT	5.737.867,45	-8.381,53	5.729.485,92	0,00




5190210120	CAMPOROTONDO ETNEO	CT	242.002,88	-495,79	241.507,09	0,00
5190210130	CASTEL DI IUDICA	CT	861.099,65	-1.104,03	859.995,62	0,00
5190210140	CASTIGLIONE DI SICILIA	CT	1.076.396,59	-1.419,94	1.074.976,65	0,00
5190210150	CATANIA	CT	75.812.081,61	-115.128,32	75.696.953,29	0,00
5190210160	FIUMEFREDDO DI SICILIA	CT	566.101,63	-1.568,00	564.533,63	0,00
5190210170	GIARRE	CT	3.044.973,21	-6.601,13	3.038.372,07	0,00
5190210180	GRAMMICHELE	CT	1.532.940,94	-2.214,90	1.530.726,05	0,00
5190210190	GRAVINA DI CATANIA	CT	3.167.782,61	-4.880,90	3.162.901,71	0,00
5190210200	LICODIA EUBEA	CT	702.079,86	-916,32	701.163,54	0,00
5190210210	LINGUAGLOSSA	CT	395.730,57	-947,68	394.782,89	0,00
5190210220	MALETTO	CT	566.116,55	-838,26	565.278,29	0,00
5190210221	MANIACE	CT	636.361,37	-713,17	635.648,20	0,00
5190210230	MASCALI	CT	-450.520,49	-2.059,95	0,00	-452.580,44
5190210240	MASCALUCIA	CT	1.217.439,36	-3.471,22	1.213.968,13	0,00
5190210241	MAZZARRONE	CT	460.578,99	-789,76	459.789,23	0,00
5190210250	MILITELLO IN VAL DI CATANIA	CT	968.032,00	-1.565,79	966.466,21	0,00
5190210251	MILO	CT	192.440,86	-381,31	192.059,54	0,00
5190210260	MINEO	CT	346.462,71	-1.228,09	345.234,63	0,00
5190210270	MIRABELLA IMBACCARI	CT	1.042.323,10	-1.209,94	1.041.113,16	0,00
5190210280	MISTERBIANCO	CT	6.361.332,47	-9.307,09	6.352.025,38	0,00
5190210290	MOTTA SANT'ANASTASIA	CT	49.573,77	-1.541,62	48.032,15	0,00
5190210300	NICOLOSI	CT	254.026,00	-1.213,06	252.812,93	0,00
5190210310	PALAGONIA	CT	1.871.135,36	-2.692,04	1.868.443,32	0,00
5190210320	PATERNO'	CT	5.592.235,24	-9.949,77	5.582.285,47	0,00
5190210330	PEDARA	CT	4.309,70	-1.648,89	2.660,82	0,00
5190210340	PIEDIMONTE ETNEO	CT	293.384,79	-769,52	292.615,28	0,00
5190210350	RADDUSA	CT	660.393,78	-887,49	659.506,29	0,00
5190210351	RAGALNA	CT	791.333,76	-1.444,56	789.889,19	0,00
5190210360	RAMACCA	CT	1.318.248,12	-1.816,36	1.316.431,76	0,00
5190210370	RANDAZZO	CT	1.075.912,68	-2.031,02	1.073.881,65	0,00
5190210380	RIPOSTO	CT	1.752.916,11	-3.536,64	1.749.379,47	0,00
5190210390	SAN CONO	CT	626.376,65	-733,46	625.643,19	0,00
5190210400	SAN GIOVANNI LA PUNTA	CT	1.658.940,86	-3.418,29	1.655.522,57	0,00



5190210410	SAN GREGORIO DI CATANIA	CT	753.278,60	-2.077,44	751.201,16	0,00
5190210420	SAN MICHELE DI GANZARIA	CT	619.159,13	-853,33	618.305,79	0,00
5190210430	SAN PIETRO CLARENZA	CT	457.994,40	-854,41	457.139,99	0,00
5190210440	SANT'AGATA LI BATTIATI	CT	1.078.579,93	-2.132,38	1.076.447,55	0,00
5190210450	SANT'ALFIO	CT	217.121,15	-397,40	216.723,75	0,00
5190210460	SANTA MARIA DI LICODIA	CT	1.099.203,33	-1.594,57	1.097.608,76	0,00
5190210470	SANTA VENERINA	CT	822.852,20	-1.427,08	821.425,12	0,00
5190210480	SCORDIA	CT	1.689.791,82	-2.751,38	1.687.040,44	0,00
5190210490	TRECASTAGNI	CT	-266.950,72	-1.104,95	0,00	-268.055,66
5190210500	TREMESTIERI ETNEO	CT	2.138.812,54	-3.596,13	2.135.216,41	0,00
5190210501	VALVERDE	CT	598.695,81	-1.056,09	597.639,72	0,00
5190210510	VIAGRANDE	CT	357.869,11	-1.069,87	356.799,24	0,00
5190210520	VIZZINI	CT	1.031.216,75	-1.457,21	1.029.759,55	0,00
5190210530	ZAFFERANA ETNEA	CT	365.289,39	-1.508,60	363.780,79	0,00
5190280010	AGIRA	EN	766.050,85	-1.382,83	764.668,02	0,00
5190280020	AIDONE	EN	798.552,95	-1.117,61	797.435,35	0,00
5190280030	ASSORO	EN	676.747,07	-1.085,12	675.661,95	0,00
5190280040	BARRAFRANCA	EN	1.273.392,18	-2.414,70	1.270.977,47	0,00
5190280050	CALASCIBETTA	EN	519.743,70	-964,47	518.779,23	0,00
5190280060	CATENANUOVA	EN	548.698,71	-870,60	547.828,12	0,00
5190280070	CENTURIPPE	EN	703.498,03	-1.246,36	702.251,67	0,00
5190280080	CERAMI	EN	535.951,55	-727,43	535.224,13	0,00
5190280090	ENNA	EN	4.635.893,99	-8.013,58	4.627.880,41	0,00
5190280100	GAGLIANO CASTELFERRATO	EN	565.627,90	-829,85	564.798,04	0,00
5190280110	LEONFORTE	EN	1.722.933,57	-2.578,77	1.720.354,80	0,00
5190280120	NICOSIA	EN	1.822.542,36	-3.039,87	1.819.502,49	0,00
5190280130	NISSORIA	EN	595.923,01	-860,58	595.062,42	0,00
5190280140	PIAZZA ARMERINA	EN	2.224.906,89	-4.511,89	2.220.395,00	0,00
5190280150	PIETRAPERZIA	EN	698.723,49	-1.464,43	697.259,05	0,00
5190280160	REGALBUTO	EN	635.811,44	-1.323,61	634.487,83	0,00
5190280170	SPERLINGA	EN	259.421,41	-345,22	259.076,19	0,00
5190280180	TROINA	EN	772.471,31	-1.578,28	770.893,03	0,00
5190280190	VALGUARNERA CAROPEPE	EN	940.665,28	-1.359,49	939.305,79	0,00




5190280200	VILLAROSA	EN	672.984,43	-946,43	672.038,01	0,00
5190480001	ACQUEDOLCI	ME	-111.256,68	-968,54	0,00	-112.225,22
5190480010	ALCARA LI FUSI	ME	453.374,96	-646,01	452.728,94	0,00
5190480020	ALI'	ME	271.109,92	-334,56	270.775,37	0,00
5190480030	ALI' TERME	ME	248.865,87	-606,41	248.259,46	0,00
5190480040	ANTILLO	ME	276.382,70	-333,55	276.049,15	0,00
5190480050	BARCELLONA POZZO DI GOTTO	ME	3.187.271,81	-8.143,36	3.179.128,45	0,00
5190480060	BASICO'	ME	328.405,74	-421,56	327.984,19	0,00
5190480070	BROLO	ME	431.156,88	-982,30	430.174,57	0,00
5190480080	CAPIZZI	ME	690.685,24	-783,28	689.901,96	0,00
5190480090	CAPO D'ORLANDO	ME	-728.902,38	-2.203,22	0,00	-731.105,60
5190480100	CAPRI LEONE	ME	197.298,80	-698,94	196.599,86	0,00
5190480110	CARONIA	ME	162.991,09	-830,98	162.160,11	0,00
5190480120	CASALVECCHIO SICULO	ME	408.171,94	-477,62	407.694,31	0,00
5190480130	CASTEL DI LUCIO	ME	247.214,58	-385,82	246.828,76	0,00
5190480140	CASTELL'UMBERTO	ME	398.348,11	-685,08	397.663,03	0,00
5190480150	CASTEL MOLA	ME	146.090,65	-440,19	145.650,46	0,00
5190480160	CASTROREALE	ME	557.936,88	-735,14	557.201,74	0,00
5190480170	CESARO'	ME	600.122,20	-796,19	599.326,00	0,00
5190480180	CONDRO'	ME	105.081,93	-160,87	104.921,06	0,00
5190480190	FALCONE	ME	134.071,56	-579,52	133.492,04	0,00
5190480200	FICARRA	ME	288.753,53	-479,07	288.274,46	0,00
5190480210	FIUMEDINISI	ME	362.925,60	-474,58	362.451,02	0,00
5190480220	FLORESTA	ME	203.398,35	-290,36	203.107,99	0,00
5190480230	FONDACHELLI-FANTINA	ME	318.914,52	-437,34	318.477,18	0,00
5190480240	FORZA D'AGRO'	ME	246.309,75	-320,40	245.989,35	0,00
5190480250	FRANCAVILLA DI SICILIA	ME	691.138,71	-1.125,48	690.013,24	0,00
5190480260	FRAZZANO'	ME	280.054,12	-319,86	279.734,26	0,00
5190480270	FURCI SICULO	ME	75.808,47	-628,62	75.179,85	0,00
5190480280	FURNARI	ME	-143.423,89	-904,64	0,00	-144.328,53
5190480290	GAGGI	ME	321.063,48	-525,37	320.538,11	0,00
5190480300	GALATI MAMERTINO	ME	403.693,90	-630,30	403.063,61	0,00
5190480301	GALLODORO	ME	102.029,21	-156,41	101.872,80	0,00



5190480310	GIARDINI NAXOS	ME	-283.003,39	-2.605,24	0,00	-285.608,62
5190480320	GIOIOSA MAREA	ME	-14.016,09	-980,74	0,00	-14.996,83
5190480330	GRANITI	ME	149.125,47	-320,65	148.804,82	0,00
5190480340	GUALTIERI SICAMINO'	ME	437.757,71	-567,09	437.190,62	0,00
5190480350	ITALA	ME	272.508,87	-411,63	272.097,23	0,00
5190480360	LENI	ME	56.834,49	-243,30	56.591,19	0,00
5190480370	LETOJANNI	ME	572.400,21	-1.325,51	571.074,70	0,00
5190480380	LIBRIZZI	ME	310.514,30	-463,20	310.051,10	0,00
5190480390	LIMINA	ME	198.642,64	-273,25	198.369,39	0,00
5190480400	LIPARI	ME	-1.810.783,22	-2.368,93	0,00	-1.813.152,15
5190480410	LONGI	ME	215.222,85	-356,86	214.865,98	0,00
5190480420	MALFA	ME	12.505,18	-304,84	12.200,34	0,00
5190480430	MALVAGNA	ME	299.506,86	-363,23	299.143,63	0,00
5190480440	MANDANICI	ME	148.815,38	-220,20	148.595,18	0,00
5190480450	MAZZARRA' SANT'ANDREA	ME	213.095,00	-347,52	212.747,48	0,00
5190480460	MERI'	ME	299.538,19	-531,28	299.006,91	0,00
5190480470	MESSINA	ME	77.069.022,79	-91.866,37	76.977.156,42	0,00
5190480480	MILAZZO	ME	1.741.814,87	-6.006,40	1.735.808,47	0,00
5190480490	MILITELLO ROSMARINO	ME	277.640,76	-433,39	277.207,37	0,00
5190480500	MIRTO	ME	189.579,88	-303,21	189.276,67	0,00
5190480510	MISTRETTA	ME	510.637,96	-1.126,91	509.511,05	0,00
5190480520	MOIO ALCANTARA	ME	240.762,90	-309,27	240.453,62	0,00
5190480530	MONFORTE SAN GIORGIO	ME	336.067,30	-695,45	335.371,85	0,00
5190480540	MONGIUFFI MELIA	ME	225.441,69	-288,90	225.152,79	0,00
5190480550	MONTAGNAREALE	ME	386.823,20	-510,19	386.313,01	0,00
5190480560	MONTALBANO ELICONA	ME	417.403,42	-830,93	416.572,49	0,00
5190480570	MOTTA CAMASTRA	ME	266.711,14	-342,45	266.368,69	0,00
5190480580	MOTTA D'AFFERMO	ME	225.462,71	-329,46	225.133,25	0,00
5190480590	NASO	ME	403.277,90	-1.013,60	402.264,30	0,00
5190480600	NIZZA DI SICILIA	ME	345.528,76	-744,07	344.784,69	0,00
5190480610	NOVARA DI SICILIA	ME	295.689,51	-580,07	295.109,44	0,00
5190480620	OLIVERI	ME	122.595,07	-462,02	122.133,05	0,00
5190480630	PACE DEL MELIA	ME	786.167,92	-1.397,24	784.770,68	0,00




5190480640	PAGLIARA	ME	224.637,21	-345,34	224.291,87	0,00
5190480650	PATTI	ME	750.602,53	-2.422,77	748.179,76	0,00
5190480660	PETTINEO	ME	232.992,42	-408,83	232.583,59	0,00
5190480670	PIRAINO	ME	228.617,55	-764,31	227.853,24	0,00
5190480680	RACCUJA	ME	549.227,13	-656,24	548.570,89	0,00
5190480690	REITANO	ME	199.467,69	-338,16	199.129,53	0,00
5190480700	ROCCAFIORITA	ME	138.274,02	-157,28	138.116,74	0,00
5190480710	ROCCALUMERA	ME	18.158,82	-843,58	17.315,24	0,00
5190480720	ROCCAVALDINA	ME	255.040,31	-326,56	254.713,75	0,00
5190480730	ROCCELLA VALDEMONE	ME	208.196,91	-283,87	207.913,04	0,00
5190480740	RODI' MILICI	ME	282.571,69	-526,01	282.045,68	0,00
5190480750	ROMETTA	ME	-305.371,85	-821,63	0,00	-306.193,49
5190480760	SAN FILIPPO DEL MELA	ME	84.399,86	-1.253,68	83.146,19	0,00
5190480770	SAN FRATELLO	ME	650.132,03	-1.018,03	649.114,00	0,00
5190480780	SAN MARCO D'ALUNZIO	ME	331.169,33	-514,58	330.654,75	0,00
5190480790	SAN PIER NICETO	ME	396.039,75	-664,43	395.375,32	0,00
5190480800	SAN PIERO PATTI	ME	814.153,69	-1.134,32	813.019,37	0,00
5190480810	SAN SALVATORE DI FITALIA	ME	225.294,51	-340,51	224.954,00	0,00
5190480820	SANTA DOMENICA VITTORIA	ME	235.799,00	-341,44	235.457,56	0,00
5190480830	SANT'AGATA DI MILITELLO	ME	690.280,40	-2.501,62	687.778,78	0,00
5190480840	SANT'ALESSIO SICULO	ME	-60.893,10	-381,81	0,00	-61.274,91
5190480850	SANTA LUCIA DEL MELA	ME	602.413,04	-1.063,55	601.349,49	0,00
5190480860	SANTA MARINA SALINA	ME	-19.877,55	-292,69	0,00	-20.170,25
5190480870	SANT'ANGELO DI BROLO	ME	556.293,86	-837,60	555.456,26	0,00
5190480880	SANTA TERESA DI RIVA	ME	-200.133,60	-1.327,00	0,00	-201.460,59
5190480890	SAN TEODORO	ME	296.717,38	-395,15	296.322,23	0,00
5190480900	SANTO STEFANO DI CAMASTRA	ME	263.688,73	-1.088,29	262.600,45	0,00
5190480901	SAPONARA	ME	502.758,12	-728,16	502.029,96	0,00
5190480910	SAVOCA	ME	213.996,17	-370,40	213.625,77	0,00
5190480920	SCALETTA ZANCLEA	ME	447.686,27	-554,07	447.132,20	0,00
5190480930	SINAGRA	ME	361.330,77	-655,10	360.675,67	0,00
5190480940	SPADAFORA	ME	331.260,92	-843,92	330.417,00	0,00
5190480950	TAORMINA	ME	619.607,53	-3.871,43	615.736,10	0,00







5190480951	TERME VIGLIATORE	ME	153.999,84	-1.103,12	152.896,73	0,00
5190480960	TORREGROTTA	ME	374.383,48	-1.021,54	373.361,93	0,00
5190480961	TORRENOVA	ME	206.114,05	-819,76	205.294,29	0,00
5190480970	TORTORICI	ME	1.103.058,49	-1.457,47	1.101.601,02	0,00
5190480980	TRIPOLI	ME	194.484,16	-339,04	194.145,11	0,00
5190480990	TUSA	ME	73.310,59	-674,17	72.636,42	0,00
5190481000	UCRIA	ME	285.869,15	-488,25	285.380,90	0,00
5190481010	VALDINA	ME	265.236,02	-391,75	264.844,27	0,00
5190481020	VENETICO	ME	328.848,31	-830,99	328.017,32	0,00
5190481030	VILLAFRANCA TIRRENA	ME	670.155,80	-1.137,98	669.017,82	0,00
5190550010	ALIA	PA	504.259,15	-959,97	503.299,19	0,00
5190550020	ALIMENA	PA	497.320,33	-711,20	496.609,13	0,00
5190550030	ALIMINUSA	PA	173.714,45	-258,05	173.456,40	0,00
5190550040	ALTAVILLA MILICIA	PA	-728.381,69	-1.180,43	0,00	-729.562,12
5190550050	ALTOFONTE	PA	65.270,13	-1.018,87	64.251,26	0,00
5190550060	BAGHERIA	PA	3.309.531,97	-9.269,04	3.300.262,93	0,00
5190550070	BALESTRATE	PA	22.124,27	-1.082,93	21.041,35	0,00
5190550080	BAUCINA	PA	325.019,21	-575,76	324.443,45	0,00
5190550090	BELMONTE MEZZAGNO	PA	276.734,05	-1.267,18	275.466,87	0,00
5190550100	BISACQUINO	PA	580.523,77	-1.062,04	579.461,74	0,00
5190550101	BLUFI	PA	172.597,06	-342,60	172.254,46	0,00
5190550110	BOLOGNETTA	PA	-13.233,46	-533,25	0,00	-13.766,71
5190550120	BOMPIETRO	PA	385.951,77	-567,75	385.384,02	0,00
5190550130	BORGETTO	PA	219.537,57	-906,88	218.630,69	0,00
5190550140	CACCAMO	PA	562.800,54	-1.559,42	561.241,12	0,00
5190550150	CALTAVUTURO	PA	574.876,27	-986,91	573.889,37	0,00
5190550151	CAMPOFELICE DI FITALIA	PA	89.650,28	-270,08	89.380,20	0,00
5190550160	CAMPOFELICE DI ROCCELLA	PA	-418.902,99	-1.591,60	0,00	-420.494,58
5190550170	CAMPOFIORITO	PA	351.911,75	-491,97	351.419,79	0,00
5190550171	CAMPOREALE	PA	959.527,23	-1.182,15	958.345,08	0,00
5190550180	CAPACI	PA	308.751,98	-1.483,27	307.268,71	0,00
5190550190	CARINI	PA	-679.151,52	-4.593,48	0,00	-683.745,01
5190550200	CASTELBUONO	PA	442.119,01	-1.447,20	440.671,82	0,00




5190550210	CASTELDACCIA	PA	281.088,95	-1.733,28	279.355,67	0,00
5190550220	CASTELLANA SICULA	PA	350.659,30	-794,98	349.864,32	0,00
5190550230	CASTRONUOVO DI SICILIA	PA	448.410,65	-763,05	447.647,60	0,00
5190550240	CEFALA' DIANA	PA	247.025,00	-388,47	246.636,53	0,00
5190550250	CEFALU'	PA	135.904,00	-3.755,69	132.148,31	0,00
5190550260	CERDA	PA	487.758,27	-863,51	486.894,75	0,00
5190550270	CHIUSA SCLAFANI	PA	561.857,39	-826,67	561.030,72	0,00
5190550280	CIMINNA	PA	579.519,67	-1.026,12	578.493,55	0,00
5190550290	CINISI	PA	143.964,60	-1.650,27	142.314,33	0,00
5190550300	COLLESANO	PA	463.119,03	-1.027,22	462.091,81	0,00
5190550310	CONTESSA ENTELLINA	PA	374.981,01	-572,27	374.408,74	0,00
5190550320	CORLEONE	PA	1.203.574,32	-2.417,83	1.201.156,49	0,00
5190550330	FICARAZZI	PA	537.530,64	-1.378,47	536.152,17	0,00
5190550340	GANGI	PA	862.763,75	-1.408,39	861.355,36	0,00
5190550350	GERACI SICULO	PA	360.863,54	-580,56	360.282,98	0,00
5190550360	GIARDINELLO	PA	264.739,41	-412,01	264.327,39	0,00
5190550370	GIULIANA	PA	408.409,52	-617,17	407.792,35	0,00
5190550380	GODRANO	PA	318.724,18	-371,50	318.352,68	0,00
5190550390	GRATTERI	PA	172.949,81	-326,83	172.622,98	0,00
5190550400	ISNELLO	PA	283.565,26	-493,51	283.071,75	0,00
5190550410	ISOLA DELLE FEMMINE	PA	114.577,61	-954,18	113.623,43	0,00
5190550420	LASCARI	PA	184.658,59	-1.077,98	183.580,61	0,00
5190550430	LERCARA FRIDDI	PA	717.095,05	-1.351,92	715.743,13	0,00
5190550440	MARINEO	PA	433.725,20	-1.060,75	432.664,45	0,00
5190550450	MEZZOJUSO	PA	614.411,02	-814,32	613.596,70	0,00
5190550460	MISILMERI	PA	811.163,55	-4.038,02	807.125,52	0,00
5190550470	MONREALE	PA	1.166.568,92	-6.021,31	1.160.547,61	0,00
5190550480	MONTELEPRE	PA	310.311,22	-882,18	309.429,03	0,00
5190550490	MONTEMAGGIORE BELSITO	PA	654.472,65	-924,14	653.548,51	0,00
5190550500	PALAZZO ADRIANO	PA	470.115,16	-663,02	469.452,14	0,00
5190550510	PALERMO	PA	134.007.959,19	-195.003,51	133.812.955,68	0,00
5190550520	PARTINICO	PA	-181.953,18	-4.589,85	0,00	-186.543,03
5190550530	PETRALIA SOPRANA	PA	221.690,36	-822,91	220.867,45	0,00




5190550540	PETRALIA SOTTANA	PA	400.923,88	-867,98	400.055,90	0,00
5190550550	PIANA DEGLI ALBANESEI	PA	368.190,65	-899,99	367.290,66	0,00
5190550560	POLIZZI GENEROSA	PA	725.482,81	-1.174,40	724.308,41	0,00
5190550570	POLLINA	PA	-83.353,71	-655,62	0,00	-84.009,33
5190550580	PRIZZI	PA	565.682,52	-1.025,92	564.656,60	0,00
5190550590	ROCCAMENA	PA	488.966,14	-597,21	488.368,93	0,00
5190550600	ROCCAPALUMBA	PA	523.913,18	-707,28	523.205,90	0,00
5190550610	SAN CIPIRELLO	PA	372.332,21	-783,82	371.548,40	0,00
5190550620	SAN GIUSEPPE JATO	PA	733.749,50	-1.472,68	732.276,81	0,00
5190550630	SAN MAURO CASTELVERDE	PA	497.293,08	-693,15	496.599,93	0,00
5190550640	SANTA CRISTINA GELA	PA	79.467,21	-342,50	79.124,72	0,00
5190550650	SANTA FLAVIA	PA	-60.297,55	-1.644,91	0,00	-61.942,46
5190550660	SCIARA	PA	405.753,42	-574,55	405.178,87	0,00
5190550661	SCILLATO	PA	142.755,30	-212,86	142.542,44	0,00
5190550670	SCLAFANI BAGNI	PA	302.417,42	-380,11	302.037,31	0,00
5190550680	TERMINI IMERESE	PA	1.446.881,75	-5.422,73	1.441.459,02	0,00
5190550690	TERRASINI	PA	534.790,55	-2.013,90	532.776,64	0,00
5190550700	TORRETTA	PA	377.211,76	-798,84	376.412,92	0,00
5190550710	TRABIA	PA	-490.129,70	-1.585,27	0,00	-491.714,97
5190550711	TRAPPETO	PA	104.041,21	-880,05	103.161,17	0,00
5190550720	USTICA	PA	155.022,62	-460,96	154.561,67	0,00
5190550730	VALLEDOLMO	PA	494.280,90	-816,99	493.463,91	0,00
5190550740	VENTIMIGLIA DI SICILIA	PA	286.524,30	-547,94	285.976,36	0,00
5190550750	VICARI	PA	395.825,50	-857,92	394.967,58	0,00
5190550760	VILLABATE	PA	1.043.502,99	-2.719,82	1.040.783,17	0,00
5190550770	VILLAFRATI	PA	226.370,11	-642,02	225.728,09	0,00
5190650010	ACATE	RG	-606.847,20	-1.097,65	0,00	-607.944,85
5190650020	CHIARAMONTE GULFI	RG	837.979,52	-1.936,57	836.042,95	0,00
5190650030	COMISO	RG	4.287.466,08	-6.906,82	4.280.559,26	0,00
5190650040	GIARRATANA	RG	574.872,54	-935,91	573.936,63	0,00
5190650050	ISPICA	RG	-203.091,64	-3.053,90	0,00	-206.145,54
5190650060	MODICA	RG	5.444.072,46	-11.632,97	5.432.439,49	0,00
5190650070	MONTEROSSO ALMO	RG	691.442,84	-965,01	690.477,83	0,00




5190650080	POZZALLO	RG	1.730.600,79	-3.533,78	1.727.067,01	0,00
5190650090	RAGUSA	RG	4.103.980,73	-15.903,56	4.088.077,17	0,00
5190650100	SANTA CROCE CAMERINA	RG	-1.253.413,65	-1.568,98	0,00	-1.254.982,63
5190650110	SCICLI	RG	343.480,03	-4.490,86	338.989,17	0,00
5190650120	VITTORIA	RG	4.524.558,06	-11.274,79	4.513.283,28	0,00
5190760010	AUGUSTA	SR	2.476.542,15	-8.376,37	2.468.165,78	0,00
5190760020	AVOLA	SR	2.248.093,41	-5.363,46	2.242.729,95	0,00
5190760030	BUCCHERI	SR	480.251,62	-717,50	479.534,12	0,00
5190760040	BUSCEMI	SR	349.663,79	-506,60	349.157,19	0,00
5190760050	CANICATTI BAGNI	SR	173.934,28	-921,17	173.013,11	0,00
5190760060	CARLENTINI	SR	1.730.961,04	-3.269,14	1.727.691,90	0,00
5190760070	CASSARO	SR	192.265,42	-277,33	191.988,09	0,00
5190760080	FERLA	SR	216.245,65	-464,11	215.781,54	0,00
5190760090	FLORIDIA	SR	1.632.546,91	-3.287,92	1.629.258,99	0,00
5190760100	FRANCOFONTE	SR	1.194.872,33	-2.480,56	1.192.391,76	0,00
5190760110	LENTINI	SR	2.063.621,08	-4.042,53	2.059.578,55	0,00
5190760120	MELILLI	SR	6.283.295,72	-9.208,07	6.274.087,65	0,00
5190760130	NOTO	SR	875.451,59	-4.725,11	870.726,49	0,00
5190760140	PACHINO	SR	1.296.329,95	-3.719,47	1.292.610,49	0,00
5190760150	PALAZZOLO ACREIDE	SR	806.336,46	-1.651,76	804.684,70	0,00
5190760151	PORTOPALO DI CAPO PASSERO	SR	193.264,33	-603,03	192.661,31	0,00
5190760152	PRIOLO GARGALLO	SR	5.530.226,79	-7.938,98	5.522.287,80	0,00
5190760160	ROSOLINI	SR	1.857.543,21	-3.494,58	1.854.048,63	0,00
5190760170	SIRACUSA	SR	15.213.852,13	-27.526,57	15.186.325,56	0,00
5190760180	SOLARINO	SR	520.416,78	-1.050,20	519.366,59	0,00
5190760190	SORTINO	SR	585.836,31	-1.300,98	584.535,33	0,00
5190820010	ALCAMO	TP	-249.368,61	-7.233,93	0,00	-256.602,54
5190820020	BUSETO PALIZZOLO	TP	1.001.852,28	-1.247,96	1.000.604,32	0,00
5190820030	CALATAFIMI	TP	395.308,26	-1.347,54	393.960,72	0,00
5190820040	CAMPOBELLO DI MAZARA	TP	233.943,27	-2.483,29	231.459,98	0,00
5190820060	CASTELLAMMARE DEL GOLFO	TP	-461.311,80	-2.769,06	0,00	-464.080,85
5190820070	CASTELVETRANO	TP	1.137.404,90	-5.607,54	1.131.797,36	0,00
5190820080	CUSTONACI	TP	371.341,95	-913,24	370.428,71	0,00




5190820090	ERICE	TP	2.460.593,45	-5.104,39	2.455.489,06	0,00
5190820100	FAVIGNANA	TP	-273.997,32	-1.006,53	0,00	-275.003,86
5190820110	GIBELLINA	TP	982.259,33	-1.331,70	980.927,63	0,00
5190820120	MARSALA	TP	7.720.252,07	-17.529,45	7.702.722,63	0,00
5190820130	MAZARA DEL VALLO	TP	2.872.612,28	-8.470,69	2.864.141,59	0,00
5190820140	PACECO	TP	1.149.660,67	-2.224,84	1.147.435,83	0,00
5190820150	PANTELLERIA	TP	-873.251,11	-1.384,47	0,00	-874.635,58
5190820160	PARTANNA	TP	1.020.291,94	-2.402,00	1.017.889,94	0,00
5190820161	PETROSINO	TP	634.213,44	-1.338,35	632.875,10	0,00
5190820170	POGGIOREALE	TP	518.051,54	-699,89	517.351,65	0,00
5190820180	SALAPARUTA	TP	420.534,75	-560,00	419.974,75	0,00
5190820190	SALEMI	TP	1.126.745,46	-2.802,38	1.123.943,07	0,00
5190820200	SANTA NINFA	TP	281.322,91	-863,42	280.459,49	0,00
5190820201	SAN VITO LO CAPO	TP	-273.453,59	-1.424,70	0,00	-274.878,29
5190820210	TRAPANI	TP	7.637.960,93	-16.669,33	7.621.291,60	0,00
5190820211	VALDERICE	TP	774.809,79	-2.269,63	772.540,16	0,00
5190820220	VITA	TP	646.861,40	-795,06	646.066,34	0,00
5200170030	ASSEMINI	CA	1.991.238,61	-4.163,54	1.987.075,07	0,00
5200170090	CAGLIARI	CA	17.744.343,47	-44.534,00	17.699.809,46	0,00
5200170110	CAPOTERRA	CA	1.443.893,52	-2.899,18	1.440.994,34	0,00
5200170150	DECIMOMANNU	CA	306.268,95	-800,14	305.468,81	0,00
5200170201	ELMAS	CA	1.242.795,50	-2.228,20	1.240.567,30	0,00
5200170370	MARACALAGONIS	CA	-405.238,74	-1.028,64	0,00	-406.267,38
5200170381	MONSERRATO	CA	2.843.231,60	-3.908,79	2.839.322,81	0,00
5200170500	PULA	CA	-742.545,99	-1.910,15	0,00	-744.456,14
5200170501	QUARTUCCIU	CA	800.603,33	-1.817,99	798.785,34	0,00
5200170510	QUARTU SANT'ELENA	CA	4.826.971,16	-13.665,98	4.813.305,18	0,00
5200170660	SARROCH	CA	2.598.694,69	-3.919,61	2.594.775,09	0,00
5200170680	SELARGIUS	CA	1.082.745,59	-3.523,76	1.079.221,83	0,00
5200170740	SESTU	CA	447.054,86	-2.793,48	444.261,38	0,00
5200170750	SETTIMO SAN PIETRO	CA	91.065,88	-523,44	90.542,44	0,00
5200170800	SINNAI	CA	428.453,02	-2.377,70	426.075,32	0,00
5200170900	UTA	CA	437.820,01	-1.071,27	436.748,74	0,00




5200170990	VILLA SAN PIETRO	CA	146.950,03	-326,08	146.623,95	0,00
5200530010	ARITZO	NU	196.161,71	-373,05	195.788,65	0,00
5200530020	ARZANA	NU	416.225,49	-507,41	415.718,08	0,00
5200530030	ATZARA	NU	143.313,59	-242,00	143.071,58	0,00
5200530040	AUSTIS	NU	167.631,90	-214,14	167.417,76	0,00
5200530050	BARI SARDO	NU	6.007,83	-509,90	5.497,93	0,00
5200530060	BAUNEI	NU	313.593,00	-756,69	312.836,31	0,00
5200530070	BELVI	NU	139.226,11	-203,85	139.022,26	0,00
5200530080	BIRORI	NU	107.330,79	-145,41	107.185,38	0,00
5200530090	BITTI	NU	421.854,39	-679,08	421.175,32	0,00
5200530100	BOLOTANA	NU	424.760,59	-665,68	424.094,91	0,00
5200530110	BORORE	NU	368.049,49	-469,82	367.579,66	0,00
5200530120	BORTIGALI	NU	285.229,91	-371,44	284.858,48	0,00
5200530132	CARDEDU	NU	147.256,07	-406,87	146.849,19	0,00
5200530150	DESULO	NU	376.736,76	-597,32	376.139,44	0,00
5200530160	DORGALI	NU	-149.484,96	-1.025,41	0,00	-150.510,37
5200530170	DUALCHI	NU	159.379,73	-200,43	159.179,30	0,00
5200530171	ELINI	NU	122.222,05	-136,13	122.085,92	0,00
5200530220	FONNI	NU	608.947,64	-801,94	608.145,70	0,00
5200530230	GADONI	NU	150.125,15	-259,36	149.865,79	0,00
5200530240	GAIRO	NU	328.593,61	-391,12	328.202,49	0,00
5200530250	GALTELLI	NU	390.108,57	-517,42	389.591,15	0,00
5200530260	GAVOI	NU	350.965,90	-583,40	350.382,50	0,00
5200530290	GIRASOLE	NU	-19.620,00	-139,67	0,00	-19.759,66
5200530300	ILBONO	NU	405.192,28	-504,19	404.688,09	0,00
5200530310	IRGOLI	NU	305.743,56	-385,43	305.358,13	0,00
5200530330	JERZU	NU	345.003,41	-669,29	344.334,12	0,00
5200530350	LANUSEI	NU	118.552,74	-635,17	117.917,57	0,00
5200530360	LEI	NU	135.911,11	-165,73	135.745,39	0,00
5200530370	LOCERI	NU	81.729,57	-205,37	81.524,20	0,00
5200530380	LOCULI	NU	101.682,73	-133,28	101.549,45	0,00
5200530390	LODE'	NU	405.461,81	-484,84	404.976,97	0,00
5200530391	LODINE	NU	93.946,32	-97,22	93.849,10	0,00



5200530400	LOTZORAI	NU	116.837,16	-361,52	116.475,63	0,00
5200530410	LULA	NU	364.144,12	-417,69	363.726,44	0,00
5200530420	MACOMER	NU	889.398,50	-1.673,03	887.725,47	0,00
5200530440	MAMOIADA	NU	399.575,14	-535,26	399.039,88	0,00
5200530450	MEANA SARDO	NU	296.197,95	-413,86	295.784,08	0,00
5200530480	NORAGUGUME	NU	164.428,41	-176,49	164.251,92	0,00
5200530490	NUORO	NU	2.324.805,56	-7.103,33	2.317.702,24	0,00
5200530530	OLIENA	NU	637.667,53	-1.082,21	636.585,32	0,00
5200530540	OLLOLAI	NU	161.584,99	-207,37	161.377,62	0,00
5200530550	OLZAI	NU	229.939,71	-272,75	229.666,96	0,00
5200530560	ONANI	NU	172.387,50	-181,39	172.206,11	0,00
5200530570	ONIFAI	NU	158.720,20	-182,36	158.537,84	0,00
5200530580	ONIFERI	NU	261.357,73	-273,46	261.084,27	0,00
5200530590	ORANI	NU	426.462,35	-579,05	425.883,30	0,00
5200530600	ORGOSOLO	NU	632.752,27	-874,77	631.877,50	0,00
5200530610	OROSEI	NU	-198.307,59	-1.348,24	0,00	-199.655,83
5200530620	OROTELLI	NU	486.930,54	-540,64	486.389,90	0,00
5200530640	ORTUERI	NU	227.366,88	-338,64	227.028,24	0,00
5200530650	ORUNE	NU	480.050,85	-531,43	479.519,41	0,00
5200530660	OSIDDA	NU	97.615,71	-113,77	97.501,94	0,00
5200530670	OSINI	NU	214.175,53	-261,32	213.914,21	0,00
5200530680	OTTANA	NU	498.422,42	-721,40	497.701,02	0,00
5200530690	OVODDA	NU	100.425,58	-210,58	100.215,00	0,00
5200530700	PERDASEFOGU	NU	357.414,18	-517,79	356.896,39	0,00
5200530710	POSADA	NU	-499.133,75	-569,72	0,00	-499.703,47
5200530740	SARULE	NU	432.578,53	-475,21	432.103,32	0,00
5200530800	SILANUS	NU	370.596,67	-463,55	370.133,12	0,00
5200530810	SINDIA	NU	345.047,50	-460,77	344.586,74	0,00
5200530820	SINISCOLA	NU	-369.396,37	-1.790,93	0,00	-371.187,30
5200530830	SORGONO	NU	186.856,87	-394,42	186.462,45	0,00
5200530850	TALANA	NU	252.363,10	-269,31	252.093,79	0,00
5200530860	TERTENIA	NU	102.486,37	-749,68	101.736,69	0,00
5200530870	TETI	NU	128.007,56	-187,92	127.819,64	0,00



5200530880	TIANA	NU	42.669,41	-92,41	42.577,00	0,00
5200530900	TONARA	NU	243.162,05	-482,91	242.679,14	0,00
5200530910	TORPE'	NU	305.910,36	-512,66	305.397,71	0,00
5200530920	TORTOLI'	NU	-134.660,80	-1.680,13	0,00	-136.340,93
5200530940	TRIEI	NU	152.906,32	-223,79	152.682,53	0,00
5200530950	ULASSAI	NU	163.281,03	-380,28	162.900,75	0,00
5200530960	URZULEI	NU	248.256,74	-284,48	247.972,26	0,00
5200530970	USSASSAI	NU	115.572,64	-201,35	115.371,29	0,00
5200530980	VILLAGRANDE STRISAILI	NU	322.707,61	-479,97	322.227,63	0,00
5200730010	AGGIUS	SS	184.974,46	-375,55	184.598,91	0,00
5200730011	AGLIENTU	SS	-642.676,01	-751,18	0,00	-643.427,19
5200730020	ALA' DEI SARDI	SS	276.606,11	-434,76	276.171,36	0,00
5200730030	ALGHERO	SS	-499.216,72	-6.601,45	0,00	-505.818,16
5200730040	ANELA	SS	164.499,93	-227,96	164.271,97	0,00
5200730050	ARDARA	SS	117.709,39	-189,87	117.519,51	0,00
5200730060	ARZACHENA	SS	-7.468.676,29	-5.609,09	0,00	-7.474.285,38
5200730061	BADESI	SS	-97.838,06	-542,26	0,00	-98.380,32
5200730070	BANARI	SS	44.738,96	-114,49	44.624,47	0,00
5200730080	BENETUTTI	SS	284.491,38	-429,15	284.062,23	0,00
5200730090	BERCHIDDA	SS	263.509,66	-550,07	262.959,59	0,00
5200730100	BESSUDE	SS	92.940,91	-138,82	92.802,09	0,00
5200730110	BONNANARO	SS	49.686,34	-210,26	49.476,09	0,00
5200730120	BONO	SS	555.631,46	-828,06	554.803,40	0,00
5200730130	BONORVA	SS	263.754,35	-616,80	263.137,55	0,00
5200730140	BORTIGIADAS	SS	146.370,38	-237,49	146.132,89	0,00
5200730150	BORUTTA	SS	90.687,91	-122,81	90.565,10	0,00
5200730160	BOTTIDDA	SS	149.703,35	-186,10	149.517,25	0,00
5200730170	BUDDUSO'	SS	491.342,67	-814,06	490.528,62	0,00
5200530131	BUDONI	SS	-1.022.699,40	-1.791,07	0,00	-1.024.490,47
5200730180	BULTEI	SS	189.198,50	-263,64	188.934,86	0,00
5200730190	BULZI	SS	101.698,75	-159,95	101.538,80	0,00
5200730200	BURGOS	SS	165.113,44	-210,90	164.902,54	0,00
5200730210	CALANGIANUS	SS	137.072,61	-856,95	136.215,66	0,00







5200730220	CARGEGHE	SS	156.269,72	-216,00	156.053,71	0,00
5200730230	CASTELSARDO	SS	-469.088,77	-930,49	0,00	-470.019,26
5200730240	CHERMULE	SS	62.967,95	-139,41	62.828,54	0,00
5200730250	CHIARAMONTI	SS	201.640,86	-372,22	201.268,64	0,00
5200730260	CODRONGIANOS	SS	113.258,16	-299,74	112.958,42	0,00
5200730270	COSSOINE	SS	93.890,69	-222,95	93.667,74	0,00
5200730271	ERULA	SS	151.067,42	-178,26	150.889,16	0,00
5200730280	ESPORLATU	SS	76.259,00	-116,78	76.142,22	0,00
5200730290	FLORINAS	SS	102.855,64	-272,08	102.583,55	0,00
5200730300	GIAVE	SS	75.387,47	-180,51	75.206,96	0,00
5200730301	GOLFO ARANCI	SS	-818.147,01	-1.530,43	0,00	-819.677,44
5200730310	ILLORAI	SS	151.326,20	-221,83	151.104,38	0,00
5200730320	ITTIREDDU	SS	95.277,36	-161,15	95.116,22	0,00
5200730330	ITTIRI	SS	583.970,72	-1.204,83	582.765,89	0,00
5200730350	LA MADDALENA	SS	-619.019,30	-2.560,77	0,00	-621.580,07
5200730340	LAERRU	SS	125.908,15	-209,00	125.699,15	0,00
5200730351	LOIRI PORTO SAN PAOLO	SS	-1.141.595,24	-1.257,30	0,00	-1.142.852,54
5200730360	LUOGOSANTO	SS	135.068,60	-407,70	134.660,90	0,00
5200730370	LURAS	SS	205.467,75	-518,28	204.949,46	0,00
5200730380	MARA	SS	143.188,04	-220,68	142.967,37	0,00
5200730390	MARTIS	SS	109.356,25	-176,26	109.179,99	0,00
5200730400	MONTELEONE ROCCA DORIA	SS	66.681,02	-90,01	66.591,01	0,00
5200730410	MONTI	SS	164.883,66	-437,22	164.446,44	0,00
5200730420	MORES	SS	176.256,56	-361,81	175.894,76	0,00
5200730430	MUROS	SS	114.185,65	-205,15	113.980,50	0,00
5200730440	NUGHEDU DI SAN NICOLO'	SS	123.695,74	-218,18	123.477,56	0,00
5200730450	NULE	SS	265.635,67	-344,56	265.291,11	0,00
5200730460	NULVI	SS	429.481,92	-630,09	428.851,82	0,00
5200730470	OLBIA	SS	-6.046.587,66	-13.684,73	0,00	-6.060.272,39
5200730480	OLMEDO	SS	129.303,80	-403,22	128.900,59	0,00
5200730490	OSCHIRI	SS	185.640,00	-545,65	185.094,35	0,00
5200730500	OSILO	SS	216.614,65	-453,13	216.161,51	0,00
5200730510	OSSI	SS	309.469,64	-705,70	308.763,94	0,00




5200730520	OZIERI	SS	1.001.068,37	-1.856,93	999.211,44	0,00
5200730530	PADRIA	SS	60.714,34	-201,06	60.513,28	0,00
5200730532	PADRU	SS	206.856,37	-326,17	206.530,19	0,00
5200730531	PALAU	SS	-1.694.251,88	-2.824,84	0,00	-1.697.076,72
5200730540	PATTADA	SS	361.578,12	-614,20	360.963,92	0,00
5200730550	PERFUGAS	SS	336.714,91	-540,16	336.174,75	0,00
5200730560	PLOAGHE	SS	312.598,42	-816,47	311.781,95	0,00
5200730570	PORTO TORRES	SS	2.651.125,24	-4.835,35	2.646.289,90	0,00
5200730580	POZZOMAGGIORE	SS	87.370,62	-454,23	86.916,39	0,00
5200730590	PUTIFIGARI	SS	78.823,56	-142,34	78.681,22	0,00
5200730600	ROMANA	SS	101.394,02	-173,43	101.220,59	0,00
5200530731	SAN TEODORO	SS	-2.889.727,92	-2.047,37	0,00	-2.891.775,29
5200730603	SANTA MARIA COGHINAS	SS	156.148,22	-368,40	155.779,82	0,00
5200730610	SANTA TERESA GALLURA	SS	-2.123.073,69	-2.419,92	0,00	-2.125.493,62
5200730602	SANT'ANTONIO DI GALLURA	SS	78.830,53	-261,89	78.568,64	0,00
5200730620	SASSARI	SS	9.362.224,61	-26.020,91	9.336.203,70	0,00
5200730630	SEDINI	SS	80.636,85	-215,72	80.421,13	0,00
5200730640	SEMESTENE	SS	89.002,51	-115,47	88.887,04	0,00
5200730650	SENNORI	SS	952.194,56	-1.399,03	950.795,53	0,00
5200730660	SILIGO	SS	86.039,56	-204,53	85.835,02	0,00
5200730670	SORSO	SS	-321.774,93	-1.718,45	0,00	-323.493,38
5200730672	STINTINO	SS	-555.800,10	-2.152,88	0,00	-557.952,98
5200730671	TELTÌ	SS	212.431,17	-457,42	211.973,75	0,00
5200730680	TEMPIO PAUSANIA	SS	1.416.077,03	-3.299,45	1.412.777,57	0,00
5200730681	TERGU	SS	50.404,19	-123,98	50.280,21	0,00
5200730690	THIESI	SS	248.545,32	-683,33	247.861,99	0,00
5200730700	TISSI	SS	109.713,14	-258,65	109.454,49	0,00
5200730710	TORRALBA	SS	52.332,38	-163,33	52.169,05	0,00
5200730711	TRINITA' D'AGULTU E VIGNOLA	SS	-996.905,55	-1.543,70	0,00	-998.449,25
5200730720	TULA	SS	266.775,41	-368,78	266.406,64	0,00
5200730730	URI	SS	291.390,38	-453,57	290.936,82	0,00
5200730740	USINI	SS	377.133,24	-704,00	376.429,24	0,00
5200730741	VALLEDORIA	SS	-514.353,94	-941,58	0,00	-515.295,53




5200730742	VIDDALBA	SS	206.831,66	-394,06	206.437,60	0,00
5200730750	VILLANOVA MONTELEONE	SS	315.879,34	-560,87	315.318,46	0,00
5200950010	ABBASANTA	OR	316.684,18	-526,52	316.157,66	0,00
5200950020	AIDOMAGGIORE	OR	79.690,91	-129,24	79.561,67	0,00
5200950030	ALBAGIARA	OR	76.874,44	-97,42	76.777,02	0,00
5200950040	ALES	OR	148.340,67	-242,87	148.097,80	0,00
5200950050	ALLAI	OR	86.082,30	-124,21	85.958,09	0,00
5200950060	ARBOREA	OR	-137.773,54	-648,86	0,00	-138.422,40
5200950070	ARDAULI	OR	160.708,91	-263,95	160.444,95	0,00
5200950080	ASSOLO	OR	129.514,68	-156,01	129.358,67	0,00
5200950090	ASUNI	OR	145.718,54	-175,98	145.542,56	0,00
5200950100	BARADILI	OR	67.417,61	-71,95	67.345,67	0,00
5200950110	BARATILI SAN PIETRO	OR	87.997,98	-195,02	87.802,96	0,00
5200950120	BARESSA	OR	164.884,71	-216,42	164.668,29	0,00
5200950130	BAULADU	OR	110.232,98	-167,72	110.065,26	0,00
5200950140	BIDONI'	OR	85.195,74	-98,90	85.096,84	0,00
5200950150	BONARCADO	OR	205.427,95	-327,31	205.100,64	0,00
5200950160	BORONEDDU	OR	51.119,32	-76,72	51.042,60	0,00
5200530130	BOSA	OR	-236.842,82	-1.096,88	0,00	-237.939,70
5200950170	BUSACHI	OR	177.768,92	-302,71	177.466,21	0,00
5200950180	CABRAS	OR	301.162,80	-1.244,13	299.918,67	0,00
5200950190	CUGLIERI	OR	-55.448,68	-729,89	0,00	-56.178,56
5200950191	CURCURIS	OR	95.230,56	-109,70	95.120,86	0,00
5200530210	FLUSSIO	OR	87.373,11	-131,14	87.241,97	0,00
5200950200	FORDONGIANUS	OR	54.179,25	-202,29	53.976,96	0,00
5200950210	GHILARZA	OR	206.133,09	-616,18	205.516,90	0,00
5200950220	GONNOSCODINA	OR	114.452,10	-153,41	114.298,69	0,00
5200950230	GONNOSNO'	OR	170.965,06	-231,65	170.733,40	0,00
5200950240	GONNOSTRAMATZA	OR	120.485,92	-179,27	120.306,65	0,00
5200530340	LACONI	OR	265.204,41	-493,89	264.710,52	0,00
5200530430	MAGOMADAS	OR	-7.040,75	-221,72	0,00	-7.262,47
5200950250	MARRUBIU	OR	371.470,24	-779,19	370.691,05	0,00
5200950260	MASULLAS	OR	185.614,99	-249,88	185.365,11	0,00




5200950270	MILIS	OR	86.882,93	-261,93	86.620,99	0,00
5200530460	MODOLO	OR	58.105,96	-83,22	58.022,74	0,00
5200950280	MOGORELLA	OR	107.464,32	-147,23	107.317,09	0,00
5200950290	MOGORO	OR	572.761,92	-904,91	571.857,01	0,00
5200530470	MONTRESTA	OR	163.533,86	-204,08	163.329,78	0,00
5200950300	MORGONGIORI	OR	144.558,35	-192,21	144.366,15	0,00
5200950310	NARBOLIA	OR	-17.636,26	-305,87	0,00	-17.942,12
5200950320	NEONELI	OR	144.438,91	-208,52	144.230,39	0,00
5200950330	NORBELLO	OR	70.768,90	-174,23	70.594,68	0,00
5200950340	NUGHEDU SANTA VITTORIA	OR	119.382,02	-158,59	119.223,43	0,00
5200950350	NURACHI	OR	151.479,88	-308,98	151.170,89	0,00
5200950360	NURECI	OR	113.864,42	-139,60	113.724,82	0,00
5200950370	OLLAstra SIMAXIS	OR	160.604,91	-248,83	160.356,08	0,00
5200950380	ORISTANO	OR	-202.442,60	-5.214,12	0,00	-207.656,72
5200950390	PALMAS ARBorea	OR	164.212,90	-270,47	163.942,43	0,00
5200950400	PAU	OR	98.565,51	-122,46	98.443,05	0,00
5200950410	PAULILATINO	OR	231.497,32	-441,60	231.055,72	0,00
5200950420	POMPU	OR	114.361,71	-124,20	114.237,51	0,00
5200950430	RIOLA SARDO	OR	97.910,87	-311,83	97.599,04	0,00
5200950440	RUINAS	OR	179.073,59	-232,31	178.841,29	0,00
5200530730	SAGAMA	OR	128.147,15	-137,94	128.009,21	0,00
5200950450	SAMUGHEO	OR	296.539,67	-586,64	295.953,03	0,00
5200950460	SAN NICOLO' D'ARCIDANO	OR	277.969,25	-454,01	277.515,24	0,00
5200950500	SAN VERO MILIS	OR	-283.474,61	-507,96	0,00	-283.982,56
5200950470	SANTA GIUSTA	OR	621.849,31	-1.036,14	620.813,17	0,00
5200950490	SANTU LUSSURGIU	OR	291.329,11	-602,30	290.726,82	0,00
5200950510	SCANO DI MONTIFERRO	OR	163.659,42	-314,94	163.344,48	0,00
5200950520	SEDILO	OR	353.946,60	-497,45	353.449,15	0,00
5200950530	SENEGHE	OR	353.794,15	-515,21	353.278,95	0,00
5200950540	SENIS	OR	167.232,09	-203,10	167.028,99	0,00
5200950550	SENNARIOLO	OR	83.749,58	-101,44	83.648,14	0,00
5200950560	SIAMAGGIORE	OR	107.097,95	-185,71	106.912,25	0,00
5200950570	SIAMANNA	OR	165.217,27	-235,49	164.981,78	0,00




5200950571	SIAPICCIA	OR	104.073,64	-118,73	103.954,91	0,00
5200950580	SIMALA	OR	142.512,38	-175,94	142.336,44	0,00
5200950590	SIMAXIS	OR	143.298,44	-368,71	142.929,73	0,00
5200950600	SINI	OR	100.158,28	-155,13	100.003,15	0,00
5200950610	SIRIS	OR	86.970,13	-96,12	86.874,01	0,00
5200950611	SODDI	OR	105.984,10	-116,49	105.867,61	0,00
5200950620	SOLARUSSA	OR	245.690,64	-424,61	245.266,02	0,00
5200950630	SORRADILE	OR	114.699,01	-154,13	114.544,89	0,00
5200530840	SUNI	OR	200.247,18	-308,71	199.938,47	0,00
5200950640	TADASUNI	OR	81.480,25	-102,75	81.377,50	0,00
5200950650	TERRALBA	OR	467.897,14	-1.411,25	466.485,89	0,00
5200530890	TINNURA	OR	54.213,86	-89,47	54.124,40	0,00
5200950660	TRAMATZA	OR	79.698,74	-215,73	79.483,01	0,00
5200950670	TRESNURAGHES	OR	35.821,94	-377,86	35.444,08	0,00
5200950680	ULA' TIRSO	OR	78.639,78	-139,65	78.500,13	0,00
5200950690	URAS	OR	390.011,13	-630,58	389.380,55	0,00
5200950700	USELLUS	OR	199.276,31	-257,35	199.018,96	0,00
5200950711	VILLA SANT'ANTONIO	OR	139.538,39	-171,91	139.366,48	0,00
5200950730	VILLA VERDE	OR	122.104,05	-146,39	121.957,67	0,00
5200950740	VILLANOVA TRUSCHEDU	OR	91.792,19	-112,36	91.679,82	0,00
5200950720	VILLAURBANA	OR	274.314,93	-424,07	273.890,86	0,00
5200950740	ZEDDIANI	OR	23.867,92	-165,84	23.702,08	0,00
5200950750	ZERFALIU	OR	169.824,67	-224,43	169.600,24	0,00
5200170010	ARBUS	SU	-188.720,67	-1.173,02	0,00	-189.893,70
5200170020	ARMUNGIA	SU	111.078,08	-165,71	110.912,37	0,00
5200170040	BALLAO	SU	147.227,10	-240,41	146.986,68	0,00
5200170050	BARRALI	SU	152.374,93	-201,41	152.173,51	0,00
5200170060	BARUMINI	SU	118.085,22	-212,59	117.872,63	0,00
5200170070	BUGGERRU	SU	33.838,13	-265,16	33.572,97	0,00
5200170080	BURCEI	SU	404.364,78	-524,09	403.840,69	0,00
5200170100	CALASETTA	SU	-291.743,01	-604,09	0,00	-292.347,10
5200170120	CARBONIA	SU	2.170.782,30	-4.302,21	2.166.480,09	0,00
5200170130	CARLOFORTE	SU	-842.047,85	-980,00	0,00	-843.027,85



5200170131	CASTIADAS	SU	128.527,57	-697,19	127.830,38	0,00
5200170140	COLLINAS	SU	156.763,69	-218,13	156.545,56	0,00
5200170160	DECIMOPUTZU	SU	346.434,33	-630,88	345.803,45	0,00
5200170170	DOLIANOVA	SU	327.866,47	-1.125,46	326.741,00	0,00
5200170180	DOMUS DE MARIA	SU	-82.881,57	-781,41	0,00	-83.662,99
5200170190	DOMUSNOVAS	SU	493.576,94	-870,01	492.706,93	0,00
5200170200	DONORI	SU	273.696,06	-389,99	273.306,07	0,00
5200530180	ESCALAPLANO	SU	399.474,07	-582,44	398.891,63	0,00
5200530190	ESCOLCA	SU	160.200,72	-212,24	159.988,48	0,00
5200530200	ESTERZILI	SU	191.789,45	-252,12	191.537,33	0,00
5200170210	FLUMINIMAGGIORE	SU	270.274,67	-513,53	269.761,13	0,00
5200170220	FURTEI	SU	216.598,75	-323,76	216.274,99	0,00
5200530270	GENONI	SU	256.745,31	-333,46	256.411,86	0,00
5200170230	GENURI	SU	123.159,60	-149,99	123.009,61	0,00
5200530280	GERGEI	SU	285.763,85	-385,25	285.378,61	0,00
5200170240	GESICO	SU	170.203,17	-213,10	169.990,07	0,00
5200170250	GESTURI	SU	241.472,00	-307,62	241.164,38	0,00
5200170260	GIBA	SU	222.358,81	-390,12	221.968,69	0,00
5200170270	GONI	SU	116.916,83	-135,01	116.781,81	0,00
5200170280	GONNESA	SU	148.173,41	-734,91	147.438,50	0,00
5200170290	GONNOSFANADIGA	SU	313.536,89	-776,96	312.759,93	0,00
5200170300	GUAMAGGIORE	SU	178.925,99	-217,90	178.708,10	0,00
5200170310	GUASILA	SU	407.445,91	-566,20	406.879,71	0,00
5200170320	GUSPINI	SU	734.667,45	-1.667,91	732.999,54	0,00
5200170330	IGLESIAS	SU	1.838.686,63	-4.666,73	1.834.019,90	0,00
5200530320	ISILI	SU	410.089,51	-692,63	409.396,88	0,00
5200170340	LAS PLASSAS	SU	63.642,96	-86,29	63.556,67	0,00
5200170350	LUNAMATRONA	SU	264.435,91	-396,48	264.039,43	0,00
5200170360	MANDAS	SU	376.108,41	-515,28	375.593,13	0,00
5200170371	MASAINAS	SU	281.635,34	-361,55	281.273,79	0,00
5200170380	MONASTIR	SU	519.214,09	-972,76	518.241,34	0,00
5200170390	MURAVERA	SU	-725.491,36	-1.562,51	0,00	-727.053,87
5200170400	MUSEI	SU	242.550,21	-309,45	242.240,76	0,00



5200170410	NARCAO	SU	232.162,59	-416,40	231.746,19	0,00
5200530500	NURAGUS	SU	181.510,25	-261,04	181.249,20	0,00
5200530510	NURALLAO	SU	200.846,85	-274,81	200.572,05	0,00
5200170420	NURAMINIS	SU	272.727,68	-514,80	272.212,88	0,00
5200530520	NURRI	SU	356.057,66	-541,98	355.515,69	0,00
5200170430	NUXIS	SU	265.690,97	-366,29	265.324,68	0,00
5200530630	ORROLI	SU	453.414,37	-637,03	452.777,34	0,00
5200170440	ORTACESUS	SU	107.827,69	-184,29	107.643,40	0,00
5200170450	PABILLONIS	SU	358.780,49	-543,90	358.236,59	0,00
5200170460	PAULI ARBAREI	SU	105.835,56	-131,65	105.703,91	0,00
5200170470	PERDAXIUS	SU	240.962,61	-303,66	240.658,95	0,00
5200170480	PIMENTEL	SU	150.348,59	-218,95	150.129,64	0,00
5200170481	PISCINAS	SU	179.534,94	-235,38	179.299,56	0,00
5200170490	PORTOSCUSO	SU	1.539.379,39	-2.551,68	1.536.827,71	0,00
5200530720	SADALI	SU	112.256,04	-223,05	112.032,99	0,00
5200170520	SAMASSI	SU	278.152,35	-566,15	277.586,20	0,00
5200170530	SAMATZAI	SU	199.301,28	-301,08	199.000,21	0,00
5200170540	SAN BASILIO	SU	258.213,26	-310,70	257.902,56	0,00
5200170550	SAN GAVINO MONREALE	SU	747.147,15	-1.366,65	745.780,50	0,00
5200170560	SAN GIOVANNI SUERGIU	SU	335.303,38	-722,36	334.581,02	0,00
5200170580	SAN NICOLO' GERREI	SU	139.134,08	-200,09	138.934,00	0,00
5200170590	SAN SPERATE	SU	549.920,84	-1.124,22	548.796,62	0,00
5200170640	SAN VITO	SU	326.039,95	-754,07	325.285,88	0,00
5200170570	SANLURI	SU	356.796,59	-1.317,77	355.478,83	0,00
5200170600	SANTADI	SU	449.875,82	-672,37	449.203,45	0,00
5200170610	SANT'ANDREA FRIUS	SU	265.831,82	-369,07	265.462,75	0,00
5200170620	SANT'ANNA ARRESI	SU	52.934,75	-562,30	52.372,45	0,00
5200170630	SANT'ANTIOCO	SU	-142.006,96	-1.442,19	0,00	-143.449,15
5200170650	SARDARA	SU	433.704,71	-695,22	433.009,49	0,00
5200170670	SEGARIU	SU	152.306,41	-219,75	152.086,66	0,00
5200170690	SELEGAS	SU	181.315,54	-239,29	181.076,25	0,00
5200170700	SENORBI'	SU	191.713,90	-737,95	190.975,94	0,00
5200170710	SERDIANA	SU	346.665,68	-506,57	346.159,11	0,00



5200170720	SERRAMANNA	SU	626.827,62	-1.229,29	625.598,33	0,00
5200170730	SERRENTI	SU	210.646,87	-696,37	209.950,51	0,00
5200530770	SERRI	SU	208.820,00	-249,12	208.570,89	0,00
5200170760	SETZU	SU	100.522,19	-105,24	100.416,96	0,00
5200530780	SEUI	SU	151.753,69	-317,50	151.436,19	0,00
5200530790	SEULO	SU	160.920,09	-262,62	160.657,47	0,00
5200170770	SIDDI	SU	167.363,84	-201,02	167.162,81	0,00
5200170780	SILQUA	SU	461.466,99	-654,67	460.812,32	0,00
5200170790	SILIUS	SU	223.442,06	-260,45	223.181,62	0,00
5200170810	SIURGUS DONIGALA	SU	253.873,01	-370,10	253.502,91	0,00
5200170820	SOLEMINIS	SU	239.351,39	-302,45	239.048,94	0,00
5200170830	SUELLI	SU	116.112,29	-178,39	115.933,90	0,00
5200170840	TEULADA	SU	396.805,62	-907,98	395.897,64	0,00
5200170850	TRATALIAS	SU	120.622,34	-179,74	120.442,60	0,00
5200170860	TUII	SU	225.498,74	-294,86	225.203,87	0,00
5200170870	TURRI	SU	93.026,28	-132,25	92.894,03	0,00
5200170880	USSANA	SU	371.890,88	-608,26	371.282,63	0,00
5200170890	USSARAMANNA	SU	150.058,40	-181,85	149.876,56	0,00
5200170910	VALLERMOSA	SU	329.962,05	-402,42	329.559,62	0,00
5200170920	VILLACIDRO	SU	1.785.994,57	-2.800,52	1.783.194,05	0,00
5200170930	VILLAMAR	SU	475.621,89	-635,93	474.985,96	0,00
5200170940	VILLAMASSARGIA	SU	295.724,88	-490,18	295.234,70	0,00
5200530990	VILLANOVA TULO	SU	163.393,83	-241,48	163.152,35	0,00
5200170950	VILLANOVAFORRU	SU	230.676,47	-304,59	230.371,88	0,00
5200170960	VILLANOVAFRANCA	SU	211.061,45	-311,77	210.749,68	0,00
5200170961	VILLAPERUCCIO	SU	64.892,84	-192,01	64.700,83	0,00
5200170970	VILLAPUTZU	SU	93.697,09	-673,16	93.023,94	0,00
5200170980	VILLASALTO	SU	169.752,97	-298,65	169.454,33	0,00
5200171000	VILLASIMIUS	SU	-385.082,22	-2.033,96	0,00	-387.116,19
5200171010	VILLASOR	SU	16.585,76	-729,72	15.856,04	0,00
5200171020	VILLASPECIOSA	SU	269.765,32	-381,69	269.383,63	0,00

(\*) Quote da non recuperare per effetti legge 182 del 2017

18A02512

LEONARDO CIRCELLI, *redattore*DELIA CHIARA, *vice redattore*

(WI-GU-2018-SON-015) Roma, 2018 - Istituto Poligrafico e Zecca dello Stato S.p.A.

