Presidenza del Consiglio dei Ministri Unità Completamento Campagna Vaccinale Ministero della Salute

Report Vaccini Anti COVID-19

Report aggiornato al: 30-06-2023 06:49

145.116.703

Totale somministrazioni

Copertura vaccinale Covid-19 Over 60

Somministrazioni
78.451
0,43 % della popolazione over 60
oggetto di somministrazione anti Covid-19
da al massimo 4 mesi

Guarigioni
93.382
0,51 % della popolazione over 60
guarita dall'infezione
da al massimo 4 mesi

Totale
171.833
0,95 % della popolazione over 60

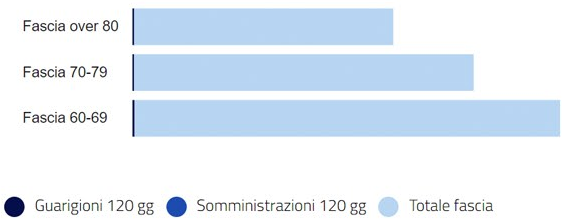

*Passa con il mouse sulle barre del grafico per visualizzare i dati di dettaglio

Percentuale copertura per regione

Ciclo Vaccinale Primario

Con almeno una dose
49.543.766
91,76 % della popolazione over 12
(persone con almeno una somministrazione)

Ciclo vaccinale
48.727.428
90,25 % della popolazione over 12
(persone che hanno completato il ciclo vaccinale)

Guariti
33.498
0,06 % della popolazione over 12
guarita da al massimo 6 mesi senza alcuna somministrazione

Totale
49.577.264
91,82 % della popolazione over 12

Dose Addizionale/Booster

Dose addizionale/richiamo (booster)
40.488.063
84,87 % della popolazione potenzialmente oggetto di
dose addizionale o booster che ha ultimato il ciclo vaccinale
da almeno 4 mesi

Guariti post 2ª dose/unica dose
110.058
0,23 % della popolazione potenzialmente oggetto di
dose addizionale o booster guarita post 2ª dose/unica dose
da al massimo 4 mesi

Totale
40.598.121
85,10 % della platea dose booster

Seconda dose booster

Booster immuno / 2ª dose booster

6.727.145

16,88 % della popolazione potenzialmente oggetto di dose booster/2ª booster cha ha ultimato il ciclo vaccinale da almeno 4 mesi

Guariti post 1ª dose booster

206.495

0,52 % della popolazione potenzialmente oggetto di 2ª dose booster guarita post 1ª dose booster da al massimo 6 mesi

Totale

6.933.640

17,40 % della platea 2ª dose booster

Terza dose booster

3ª dose booster

524.640

8,56 % della popolazione potenzialmente oggetto di 3ª dose booster cha ha ultimato il ciclo vaccinale da almeno 4 mesi

Guariti post 2ª dose booster

53.737

0,88 % della popolazione potenzialmente oggetto di 3ª dose booster guarita post 2ª dose booster da al massimo 6 mesi

Totale

578.377

9,44 % della platea 3ª dose booster

Ciclo Vaccinale Primario 5-11 anni

Con almeno una dose

1.411.150

38,60 % della popolazione 5-11

(persone con almeno una somministrazione)

Ciclo vaccinale

1.293.045

35,37 % della popolazione 5-11

(persone che hanno completato il ciclo vaccinale)

Guariti

6.572

0,18 % della popolazione 5-11

guarita da al massimo 6 mesi senza alcuna somministrazione

Totale

1.417.722

38,78 % della popolazione 5-11

Prima Dose Booster 5-11 anni

Dose addizionale/richiamo (booster)

5.574

0,43 % della popolazione 5-11 potenzialmente oggetto di dose addizionale o booster che ha ultimato il ciclo vaccinale da almeno 4 mesi

Guariti post 2ª dose/unica dose

2

0,00 % della popolazione 5-11 potenzialmente oggetto di dose addizionale o booster guarita post 2ª dose/unica dose da al massimo 4 mesi

Totale

5.576

0,43 % della platea dose booster 5-11

Ciclo Vaccinale Primario 0-4 anni

Con almeno una dose

599

0,03 % della popolazione 0-4

(persone con almeno una somministrazione)

Ciclo vaccinale

16

0,00 % della popolazione 0-4

(persone che hanno completato il ciclo vaccinale)

Guariti

9.621

0,52 % della popolazione 0-4

guarita da al massimo 6 mesi senza alcuna somministrazione

Totale

10.220

0,55 % della popolazione 0-4

Regioni ↑↓	Dosi somministrate ↑↓	Dosi consegnate ↑↓	% ↑↓
Abruzzo	3.095.782	3.489.064	88,7
Basilicata	1.312.104	1.471.347	89,2
Calabria	4.216.653	4.754.200	88,7
Campania	12.887.583	14.685.867	87,8
Emilia-Romagna	11.308.079	11.595.248	97,5
Friuli-Venezia Giulia	2.882.593	3.253.264	88,6
Lazio	14.154.150	16.285.689	86,9
Liguria	3.766.689	3.926.790	95,9
Lombardia	25.721.937	28.003.529	91,9
Marche	3.521.110	4.038.675	87,2
Molise	737.142	843.760	87,4
P.A. Bolzano	1.166.739	1.325.193	88
P.A. Trento	1.333.647	1.345.926	99,1
Piemonte	10.948.796	11.364.975	96,3
Puglia	9.787.300	10.850.249	90,2
Sardegna	3.893.477	4.283.298	90,9
Sicilia	10.734.058	12.126.026	88,5
Toscana	9.520.525	10.638.635	89,5
Umbria	2.144.642	2.308.559	92,9
Valle d'Aosta	294.261	366.880	80,2
Veneto	11.689.436	12.964.973	90,2
Totale	**145.116.703**	**159.922.147**	**90.7**

Distribuzione somministrazioni rispetto alle consegne

145.116.703

Totale somministrazioni

Platea guariti

Totale guariti

419.983

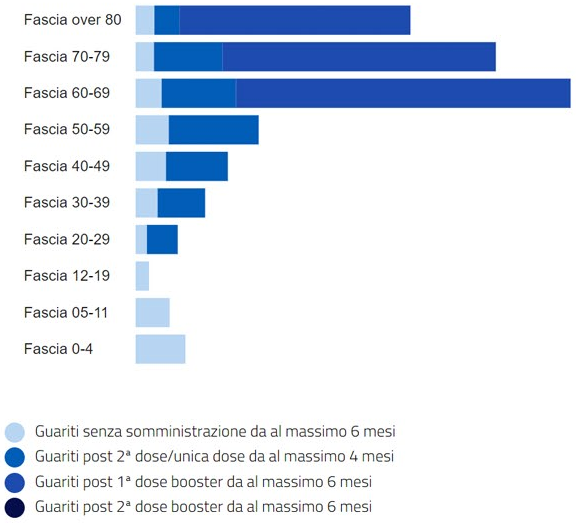

*Seleziona la Regione/Provincia Autonoma per visualizzare il dettaglio.

Andamento settimanale delle somministrazioni

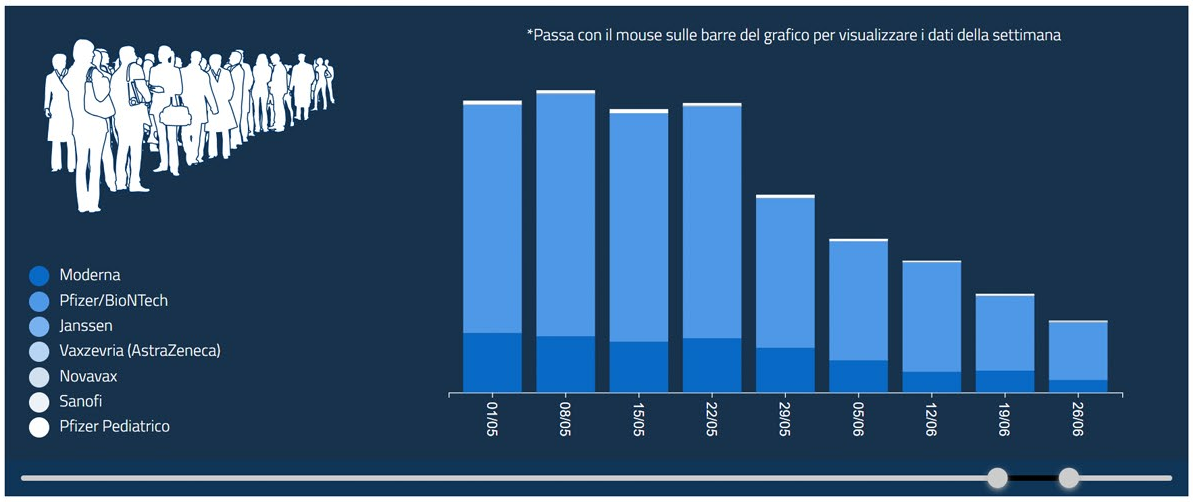

*Fai scorrere i selettori per aumentare o diminuire le settimane da visualizzare

Somministrazioni per fascia d'età - dose

Totale somministrazioni
145.116.703

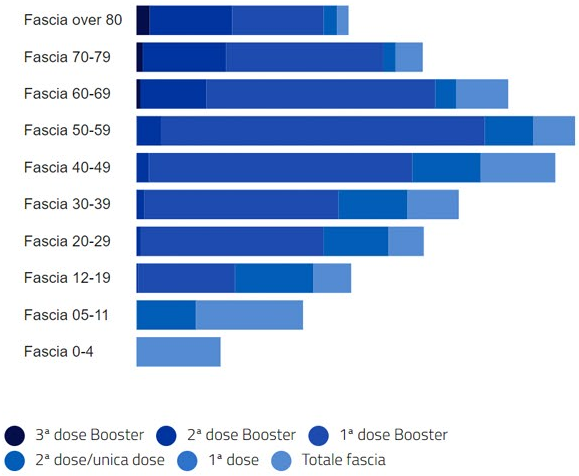

*Passa con il mouse sulle barre del grafico per visualizzare i dati sulle dosi somministrate

Percentuale vaccinati per regione

Distribuzione vaccini per fornitore

Totale vaccini distribuiti
159.922.147

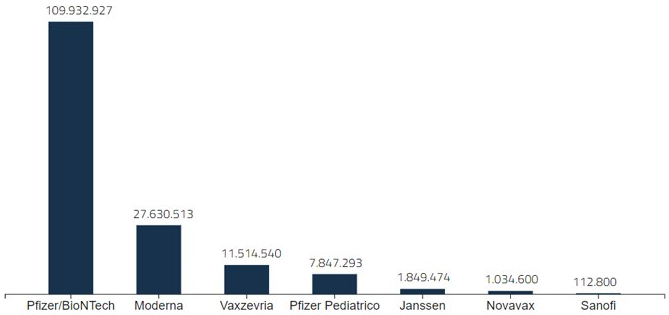

Principali punti di somministrazione

(Sono inclusi i punti di somministrazione ospedalieri e territoriali;
non sono inclusi i punti di somministrazione temporanei)

Totale punti somministrazione

2353

Principali punti di somministrazione per regione

Regione	Punto di somministrazione	Tipologia
Abruzzo	ANESIS S.R.L.	RIA
Abruzzo	ASS. FOCOLARE MARIA REGINA ONU	RIA
Abruzzo	CDC S.CAMILLA-C.RIA.VILLA PINI	RIA
Abruzzo	CENTO RIABILITAZIONE S.AGNESE	RIA
Abruzzo	CENTRO EX ART 26 PIZZOLI	RIA
Abruzzo	CENTRO FISIOT.RIAB.MEDICAL MAR	RIA
Abruzzo	CENTRO MEDISALUS S.R.L.	RIA
Abruzzo	CENTRO RIAB COLLEMAGGIO	RIA
Abruzzo	CENTRO RIAB DSBAQ SAN DEMETRIO	RIA
Abruzzo	CENTRO RIAB VILLA DOROTEA	RIA
Abruzzo	CENTRO RIABILITAZIONE SANEX	RIA
Abruzzo	CENTRO SAN VENANZIO	RIA
Abruzzo	Centro Vaccinale Città Sant'Angelo Outlet Village	STS
Abruzzo	Centro vaccinale Covid Castel di Sangro	STS
Abruzzo	Centro vaccinale Covid AQ Bazzano ex Tribunale	STS
Abruzzo	Centro vaccinale Covid Sulmona Pal. Sport	STS
Abruzzo	Centro vaccinale Covid Tagliacozzo	STS
Abruzzo	Centro Vaccinale DSB Pescina	STS
Abruzzo	Centro Vaccinale ex Scuola Elementare Via Fucino	STS
Abruzzo	Centro Vaccinale Montesilvano	STS
Abruzzo	Centro Vaccinale Penne	STS
Abruzzo	Centro Vaccinale Pescara Palefiere	STS

I dati visualizzati sono disponibili all'indirizzo https://github.com/italia/covid19-opendata-vaccini